


**MUNICIPIO DE ZAPOTLÁN EL GRANDE, JALISCO**  
**Sistema Integral de Contabilidad Gubernamental**  
**ESTADO ANALITICO DEL EJERCICIO DEL PRESUPUESTO DE EGRESOS**

**DEL 1 DE ENERO AL 30 DE JUNIO DE 2023**

Análisis por: Objeto del Gasto

Clave Presupuestaria	Descripción	Apr Ene-Jun	Ayr Ene-Jun	PrM Ene-Jun	Dev Ene-Jun	Pag Ene-Jun	SEje Ene-Jun
<b>Cap-Con-PGen-PEsp</b>							
<b>01</b>	<b>SERVICIOS PERSONALES</b>	<b>129,540,246.97</b>	<b>418,609.28</b>	<b>129,958,856.25</b>	<b>127,323,764.64</b>	<b>127,323,764.64</b>	<b>2,635,091.61</b>
01 01	REMUNERACIONES AL PERSONAL DE CARACTER PERMANENTE	68,314,338.00	-1,943,623.73	66,370,714.27	66,150,908.31	66,150,908.31	219,805.96
01 01 01	DIETAS	3,429,900.00	-2.90	3,429,897.10	3,429,891.00	3,429,891.00	6.10
01 01 03	SUELDOS BASE AL PERSONAL PERMANENTE	64,884,438.00	-1,943,620.83	62,940,817.17	62,721,017.31	62,721,017.31	219,799.86
01 02	REMUNERACIONES AL PERSONAL DE CARACTER TRANSITORIO	15,667,844.88	-152,143.28	15,515,701.60	15,166,733.98	15,166,733.98	348,967.62
01 02 02	SUELDOS BASE AL PERSONAL EVENTUAL	15,667,844.88	-152,143.28	15,515,701.60	15,166,733.98	15,166,733.98	348,967.62
01 03	REMUNERACIONES ADICIONALES Y ESPECIALES	5,128,357.21	1,617,513.53	6,745,870.74	6,569,245.12	6,569,245.12	176,625.62
01 03 02	PRIMAS DE VACACIONES, DOMINICAL Y GRATIFICACION DE FIN DE AÑO	2,355,627.13	97,788.34	2,453,415.47	2,453,415.44	2,453,415.44	0.03
01 03 03	HORAS EXTRAORDINARIAS	1,458,230.10	229,549.32	1,687,779.42	1,687,779.42	1,687,779.42	0.00
01 03 04	COMPENSACIONES	1,314,499.98	1,290,175.87	2,604,675.85	2,428,050.26	2,428,050.26	176,625.59
01 04	SEGURIDAD SOCIAL	29,561,748.28	-125,072.41	29,436,675.87	27,660,523.30	27,660,523.30	1,776,152.57
01 04 01	APORTACIONES DE SEGURIDAD SOCIAL	11,100,000.00	-461,659.89	10,638,340.11	10,384,355.56	10,384,355.56	253,984.55
01 04 03	APORTACIONES AL SISTEMA PARA EL RETIRO	16,200,000.00	326,971.60	16,526,971.60	16,526,686.53	16,526,686.53	285.07
01 04 04	APORTACIONES PARA SEGUROS	2,261,748.28	9,615.88	2,271,364.16	749,481.21	749,481.21	1,521,882.95
01 05	OTRAS PRESTACIONES SOCIALES Y ECONOMICAS	3,576,507.64	2,240,760.34	5,817,267.98	5,703,728.18	5,703,728.18	113,539.80
01 05 01	CUOTAS PARA EL FONDO DE AHORRO Y FONDO DE TRABAJO	3,416,643.84	-11,839.95	3,404,803.89	3,295,729.09	3,295,729.09	109,074.80
01 05 03	PRESTACIONES Y HABERES DE RETIRO	0.00	685,810.00	685,810.00	681,345.00	681,345.00	4,465.00
01 05 09	OTRAS PRESTACIONES SOCIALES Y ECONOMICAS	159,863.80	1,566,790.29	1,726,654.09	1,726,654.09	1,726,654.09	0.00
01 07	PAGO DE ESTIMULOS A SERVIDORES PUBLICOS	7,291,450.96	-1,218,825.17	6,072,625.79	6,072,625.75	6,072,625.75	0.04
01 07 01	ESTIMULOS	7,291,450.96	-1,218,825.17	6,072,625.79	6,072,625.75	6,072,625.75	0.04
<b>02</b>	<b>MATERIALES Y SUMINISTROS</b>	<b>21,605,035.97</b>	<b>4,946,933.98</b>	<b>26,551,969.95</b>	<b>17,006,001.65</b>	<b>15,981,136.92</b>	<b>9,545,968.30</b>
02 01	MATERIALES DE ADMINISTRACION, EMISION DE DOCUMENTOS Y ARTICULOS OFICIALES	1,928,075.00	185,690.53	2,113,765.53	1,659,133.83	1,478,482.75	454,631.70
02 01 01	MATERIALES, UTILES Y EQUIPOS MENORES DE OFICINA	690,363.76	55,096.31	745,460.07	540,499.19	483,358.46	204,960.88
02 01 02	MATERIALES Y UTILES DE IMPRESION Y REPRODUCCION	138,586.00	-10,088.00	128,498.00	63,771.00	55,144.02	64,727.00
02 01 04	MATERIALES, UTILES Y EQUIPOS MENORES DE TECNOLOGIAS DE LA INFORMACION Y COMUNICACIONES	2,000.00	32,679.00	34,679.00	0.00	0.00	34,679.00
02 01 05	MATERIAL IMPRESO E INFORMACION DIGITAL	17,000.00	-17,000.00	0.00	0.00	0.00	0.00
02 01 06	MATERIAL DE LIMPIEZA	739,125.24	22,121.82	761,247.06	649,025.37	549,351.02	112,221.69
02 01 07	MATERIALES Y UTILES DE ENSEÑANZA	0.00	16,925.00	16,925.00	7,336.83	6,966.53	9,588.17
02 01 08	MATERIALES PARA EL REGISTRO E IDENTIFICACION DE BIENES Y PERSONAS	341,000.00	85,956.40	426,956.40	398,501.44	383,662.72	28,454.96
02 02	ALIMENTOS Y UTENSILIOS	394,439.49	30,942.77	425,382.26	304,873.49	286,225.86	120,508.77
02 02 01	PRODUCTOS ALIMENTICIOS PARA PERSONAS	336,068.40	38,212.69	374,281.09	265,609.01	251,261.37	108,672.08
02 02 02	PRODUCTOS ALIMENTICIOS PARA ANIMALES	44,512.99	-705.82	43,807.17	36,528.48	32,228.49	7,278.69

\*BAJO PROTESTA DE DECIR VERDAD DECLARAMOS QUE LOS ESTADOS FINANCIEROS Y SUS NOTAS, SON RAZONABLEMENTE CORRECTOS Y SON RESPONSABILIDAD DEL EMISOR\*



**MUNICIPIO DE ZAPOTLÁN EL GRANDE, JALISCO**  
**Sistema Integral de Contabilidad Gubernamental**  
**ESTADO ANALITICO DEL EJERCICIO DEL PRESUPUESTO DE EGRESOS**

**DEL 1 DE ENERO AL 30 DE JUNIO DE 2023**

Análisis por: Objeto del Gasto

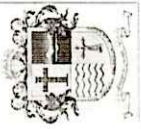
Clave Presupuestaria	Descripción	Apr Ene-Jun	Ayr Ene-Jun	PrM Ene-Jun	Dev Ene-Jun	Pag Ene-Jun	SEje Ene-Jun
02 02 03	UTENSILIOS PARA EL SERVICIO DE ALIMENTACION	13,858.10	-6,564.10	7,294.00	2,736.00	2,736.00	4,558.00
02 03	MATERIAS PRIMAS Y MATERIALES DE PRODUCCION Y COMERCIALIZACION	0.00	400.00	400.00	0.00	0.00	400.00
02 03 09	OTROS PRODUCTOS ADQUIRIDOS COMO MATERIA PRIMA	0.00	400.00	400.00	0.00	0.00	400.00
02 04	MATERIALES Y ARTICULOS DE CONSTRUCCION Y DE REPARACION	4,591,046.77	2,562,097.66	7,153,144.43	4,568,400.60	4,253,068.33	2,584,743.83
02 04 01	PRODUCTOS MINERALES NO METALICOS	60,000.00	530,437.47	590,437.47	242,350.81	126,350.81	348,086.66
02 04 02	CEMENTO Y PRODUCTOS DE CONCRETO	76,000.00	163,500.04	239,500.04	108,390.58	73,325.05	131,109.46
02 04 03	CAL, YESO Y PRODUCTOS DE YESO	52,500.00	43,593.11	96,093.11	14,373.06	14,373.06	81,720.05
02 04 04	MADERA Y PRODUCTOS DE MADERA	6,000.00	52,512.41	58,512.41	11,200.00	11,200.00	47,312.41
02 04 06	MATERIAL ELECTRICO Y ELECTRONICO	185,999.98	360,776.98	546,776.96	426,585.78	419,250.65	120,191.18
02 04 07	ARTICULOS METALICOS PARA LA CONSTRUCCION	127,800.00	471,861.07	599,661.07	184,208.80	184,208.80	415,452.27
02 04 08	MATERIALES COMPLEMENTARIOS	800.00	356,550.00	357,350.00	132,621.00	132,621.00	224,729.00
02 04 09	OTROS MATERIALES Y ARTICULOS DE CONSTRUCCION Y REPARACION	4,081,946.79	582,866.58	4,664,813.37	3,448,670.57	3,291,738.96	1,216,142.80
02 05	PRODUCTOS QUIMICOS, FARMACEUTICOS Y DE LABORATORIO	684,177.90	-63,582.48	620,595.42	386,247.90	308,871.39	234,347.52
02 05 01	PRODUCTOS QUIMICOS BASICOS	279,900.00	-51,026.64	228,873.36	217,192.72	155,870.64	11,680.64
02 05 02	FERTILIZANTES, PESTICIDAS Y OTROS AGROQUIMICOS	72,200.00	-16,450.00	55,750.00	25,718.00	22,918.00	30,032.00
02 05 03	MEDICINAS Y PRODUCTOS FARMACEUTICOS	54,346.38	-15,794.74	38,551.64	22,343.27	15,436.44	16,208.37
02 05 04	MATERIALES, ACCESORIOS Y SUMINISTROS MEDICOS	183,436.16	18,688.90	202,125.06	42,491.60	36,144.00	159,633.46
02 05 05	MATERIALES, ACCESORIOS Y SUMINISTROS DE LABORATORIO	12,000.00	0.00	12,000.00	7,000.09	7,000.09	4,999.91
02 05 06	FIBRAS SINTETICAS, HULES, PLASTICOS Y DERIVADOS	12,295.36	1,000.00	13,295.36	6,016.82	6,016.82	7,278.54
02 05 09	OTROS PRODUCTOS QUIMICOS	70,000.00	0.00	70,000.00	65,485.40	65,485.40	4,514.60
02 06	COMBUSTIBLES, LUBRICANTES Y ADITIVOS	7,130,499.94	52,102.47	7,182,602.41	6,929,703.25	6,815,268.56	252,899.16
02 06 01	COMBUSTIBLES, LUBRICANTES Y ADITIVOS	7,130,499.94	52,102.47	7,182,602.41	6,929,703.25	6,815,268.56	252,899.16
02 07	VESTUARIO, BLANCOS, PRENDAS DE PROTECCION Y ARTICULOS DEPORTIVOS	4,934,589.98	787,084.00	5,721,673.98	335,101.31	328,545.42	5,386,572.67
02 07 01	VESTUARIO Y UNIFORMES	4,753,190.00	262,731.00	5,015,921.00	62,984.41	61,256.01	4,952,936.59
02 07 02	PRENDAS DE SEGURIDAD Y PROTECCION PERSONAL	147,399.98	523,353.00	670,752.98	243,968.21	239,140.72	426,784.77
02 07 03	ARTICULOS DEPORTIVOS	34,000.00	-4,000.00	30,000.00	25,489.04	25,489.04	4,510.96
02 07 05	BLANCOS Y OTROS PRODUCTOS TEXTILES, EXCEPTO PRENDAS DE VESTIR	0.00	5,000.00	5,000.00	2,659.65	2,659.65	2,340.35
02 08	MATERIALES Y SUMINISTROS PARA SEGURIDAD	7,200.00	610,321.08	617,521.08	614,109.08	602,671.48	3,412.00
02 08 01	SUSTANCIAS Y MATERIALES EXPLOSIVOS	7,200.00	53,400.00	60,600.00	57,188.00	45,750.40	3,412.00
02 08 02	MATERIALES DE SEGURIDAD PUBLICA	0.00	556,921.08	556,921.08	556,921.08	556,921.08	0.00
02 09	HERRAMIENTAS, REFACCIONES Y ACCESORIOS MENORES	1,935,006.89	781,877.95	2,716,884.84	2,208,432.19	1,908,003.13	508,452.65
02 09 01	HERRAMIENTAS MENORES	272,278.03	-40,421.89	231,856.14	154,290.46	125,838.87	77,565.68

"BAJO PROTESTA DE DECIR VERDAD DECLARAMOS QUE LOS ESTADOS FINANCIEROS Y SUS NOTAS, SON RAZONABLEMENTE CORRECTOS Y SON RESPONSABILIDAD DEL EMISOR"

Fecha: 18/07/2023 07:49:08 p. m.

Apr: Aprobado, Ayr: Ampliaciones/Reducciones, PrM: Presupuesto Modificado, Dev: Devengado, Pag: Pagado, SEje: Sub Ejercicio

Pág.: 2




**MUNICIPIO DE ZAPOTLÁN EL GRANDE, JALISCO**  
**Sistema Integral de Contabilidad Gubernamental**  
**ESTADO ANALITICO DEL EJERCICIO DEL PRESUPUESTO DE EGRESOS**

**DEL 1 DE ENERO AL 30 DE JUNIO DE 2023**

Análisis por: Objeto del Gasto

Clave Presupuestaria	Descripción	Apr Ene-Jun	AyR Ene-Jun	PrM Ene-Jun	Dev Ene-Jun	Pag Ene-Jun	SEje Ene-Jun
Cap-Con-PGen-PEsp							
02 09 02	REFACCIONES Y ACCESORIOS MENORES DE EDIFICIOS	71,000.00	6,006.05	77,006.05	15,805.69	15,805.69	61,200.36
02 09 04	REFACCIONES Y ACCESORIOS MENORES DE EQUIPO DE COMPUTO Y TECNOLOGIAS DE LA INFORMACION	86,000.00	60,079.00	146,079.00	55,915.43	54,727.32	90,163.57
02 09 05	REFACCIONES Y ACCESORIOS MENORES DE EQUIPO E INSTRUMENTAL MEDICO Y DE LABORATORIO	5,000.00	-3,500.00	1,500.00	0.00	0.00	1,500.00
02 09 06	REFACCIONES Y ACCESORIOS MENORES DE EQUIPO DE TRANSPORTE	1,261,420.86	649,260.39	1,910,681.25	1,729,199.70	1,467,841.51	181,481.55
02 09 07	REFACCIONES Y ACCESORIOS MENORES DE EQUIPO DE DEFENSA Y SEGURIDAD	7,000.00	0.00	7,000.00	0.00	0.00	7,000.00
02 09 08	REFACCIONES Y ACCESORIOS MENORES DE MAQUINARIA Y OTROS EQUIPOS	232,308.00	110,454.40	342,762.40	253,220.91	243,789.74	89,541.49
<b>03 SERVICIOS GENERALES</b>		<b>40,570,101.66</b>	<b>8,593,589.58</b>	<b>49,163,691.24</b>	<b>37,272,866.18</b>	<b>37,176,232.56</b>	<b>11,890,825.06</b>
03 01	SERVICIOS BASICOS	13,734,793.97	24,380.00	13,759,173.97	13,237,453.04	13,237,453.04	521,720.93
03 01 01	ENERGIA ELECTRICA	13,078,392.26	0.00	13,078,392.26	12,627,684.89	12,627,684.89	450,707.37
03 01 02	GAS	2,400.00	0.00	2,400.00	1,175.40	1,175.40	1,224.60
03 01 04	TELEFONIA TRADICIONAL	618,000.00	0.00	618,000.00	596,883.77	596,883.77	21,116.23
03 01 07	SERVICIOS DE ACCESO DE INTERNET, REDES Y PROCESAMIENTO DE INFORMACION	12,000.00	0.00	12,000.00	3,488.00	3,488.00	8,512.00
03 01 08	SERVICIOS POSTALES Y TELEGRAFICOS	24,001.71	24,380.00	48,381.71	8,220.98	8,220.98	40,160.73
03 02	SERVICIOS DE ARRENDAMIENTO	1,205,940.18	735,799.89	1,941,740.07	1,128,442.44	1,128,442.44	813,297.63
03 02 02	ARRENDAMIENTO DE EDIFICIOS	292,788.78	248,798.22	541,587.00	333,338.04	333,338.04	208,248.96
03 02 03	ARRENDAMIENTO DE MOBILIARIO Y EQUIPO DE ADMINISTRACION, EDUCACIONAL Y RECREATIVO	913,151.40	-42,499.13	870,652.27	715,969.20	715,969.20	154,683.07
03 02 05	ARRENDAMIENTO DE EQUIPO DE TRANSPORTE	0.00	157,000.00	157,000.00	6,844.00	6,844.00	150,156.00
03 02 06	ARRENDAMIENTO DE MAQUINARIA, OTROS EQUIPOS Y HERRAMIENTAS	0.00	253,020.80	253,020.80	2,691.20	2,691.20	250,329.60
03 02 09	OTROS ARRENDAMIENTOS	0.00	119,480.00	119,480.00	69,600.00	69,600.00	49,880.00
03 03	SERVICIOS PROFESIONALES, CIENTIFICOS, TECNICOS Y OTROS SERVICIOS	836,585.10	4,330,924.30	5,167,509.40	723,565.41	708,922.61	4,443,943.99
03 03 01	SERVICIOS LEGALES, DE CONTABILIDAD, AUDITORIA Y RELACIONADOS	100,000.00	201,000.00	301,000.00	70,016.37	70,016.37	230,983.63
03 03 02	SERVICIOS DE DISEÑO, ARQUITECTURA, INGENIERIA Y ACTIVIDADES RELACIONADAS	0.00	310,520.00	310,520.00	134,560.00	134,560.00	175,960.00
03 03 03	SERVICIOS DE CONSULTORIA ADMINISTRATIVA, PROCESOS, TECNICA Y EN TECNOLOGIAS DE LA INFORMACION	12,000.00	330,000.00	342,000.00	0.00	0.00	342,000.00
03 03 04	SERVICIOS DE CAPACITACION	151,184.42	343,500.00	494,684.42	369,389.36	368,005.36	125,295.06
03 03 06	SERVICIOS DE APOYO ADMINISTRATIVO, TRADUCCION, FOTOCOPIADO E IMPRESION	323,400.68	143,904.30	467,304.98	149,599.68	136,340.88	317,705.30

"BAJO PROTESTA DE DECIR VERDAD DECLARAMOS QUE LOS ESTADOS FINANCIEROS Y SUS NOTAS, SON RAZONABLEMENTE CORRECTOS Y SON RESPONSABILIDAD DEL EMISOR"



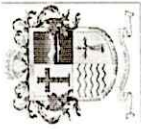
**MUNICIPIO DE ZAPOTLÁN EL GRANDE, JALISCO**  
**Sistema Integral de Contabilidad Gubernamental**  
**ESTADO ANALÍTICO DEL EJERCICIO DEL PRESUPUESTO DE EGRESOS**

**DEL 1 DE ENERO AL 30 DE JUNIO DE 2023**

Análisis por: Objeto del Gasto

Clave Presupuestaria	Descripción	Apr Ene-Jun	AyR Ene-Jun	PrM Ene-Jun	Dev Ene-Jun	Pag Ene-Jun	SEje Ene-Jun
Cap-Con-PGen-PEsp							
03 03 07	SERVICIOS DE PROTECCION Y SEGURIDAD	0.00	2,652,000.00	2,652,000.00	0.00	0.00	2,652,000.00
03 03 09	SERVICIOS PROFESIONALES, CIENTIFICOS Y TECNICOS INTEGRALES	250,000.00	350,000.00	600,000.00	0.00	0.00	600,000.00
03 04	SERVICIOS FINANCIEROS, BANCARIOS Y COMERCIALES	1,406,000.00	271,828.59	1,677,828.59	1,327,616.71	1,327,616.71	350,211.88
03 04 01	SERVICIOS FINANCIEROS Y BANCARIOS	579,000.00	53,325.06	632,325.06	632,307.06	632,307.06	18.00
03 04 03	SERVICIOS DE RECAUDACION, TRASLADO Y CUSTODIA DE VALORES	24,000.00	17,000.00	41,000.00	36,656.00	36,656.00	4,344.00
03 04 04	SEGUROS DE RESPONSABILIDAD PATRIMONIAL Y FIANZAS	800,000.00	146,603.53	946,603.53	608,123.65	608,123.65	338,479.88
03 04 07	FLETES Y MANIOBRAS	3,000.00	54,900.00	57,900.00	50,530.00	50,530.00	7,370.00
03 05	SERVICIOS DE INSTALACION, REPARACION, MANTENIMIENTO Y CONSERVACION	16,806,259.05	1,263,735.26	18,069,994.31	15,492,712.33	15,461,625.33	2,577,281.98
03 05 01	CONSERVACION Y MANTENIMIENTO MENOR DE INMUEBLES	139,400.00	227,181.11	366,581.11	114,631.66	114,631.66	251,949.45
03 05 02	INSTALACION, REPARACION Y MANTENIMIENTO DE MOBILIARIO Y EQUIPO DE ADMINISTRACION, EDUCACIONAL Y RECREATIVO	15,700.05	49,247.00	64,947.05	24,731.10	24,731.10	40,215.95
03 05 03	INSTALACION, REPARACION Y MANTENIMIENTO DE EQUIPO DE COMPUTO Y TECNOLOGIA DE LA INFORMACION	636,599.96	290.00	636,889.96	426,630.82	426,630.82	210,259.14
03 05 05	REPARACION Y MANTENIMIENTO DE EQUIPO DE TRANSPORTE	630,000.00	1,629,131.88	2,259,131.88	368,350.46	339,663.46	1,890,781.42
03 05 06	REPARACION Y MANTENIMIENTO DE EQUIPO DE DEFENSA Y SEGURIDAD	5,000.00	0.00	5,000.00	0.00	0.00	5,000.00
03 05 07	INSTALACION, REPARACION Y MANTENIMIENTO DE MAQUINARIA, OTROS EQUIPOS Y HERRAMIENTA	100,898.50	-4,728.00	96,170.50	77,512.39	77,512.39	18,658.11
03 05 08	SERVICIOS DE LIMPIEZA Y MANEJO DE DESECHOS	15,252,660.54	-612,386.73	14,640,273.81	14,480,855.90	14,478,455.90	159,417.91
03 05 09	SERVICIOS DE JARDINERIA Y FUMIGACION	26,000.00	-25,000.00	1,000.00	0.00	0.00	1,000.00
03 06	SERVICIOS DE COMUNICACION SOCIAL Y PUBLICIDAD	390,000.00	0.00	390,000.00	208,800.03	208,800.03	181,199.97
03 06 01	DIFUSION POR RADIO, TELEVISION Y OTROS MEDIOS DE MENSAJES SOBRE PROGRAMAS Y ACTIVIDADES GUBERNAMENTALES	390,000.00	0.00	390,000.00	208,800.03	208,800.03	181,199.97
03 07	SERVICIOS DE TRASLADO Y VIATICOS	376,629.13	167,845.67	544,474.80	361,391.62	358,348.62	183,083.18
03 07 05	VIATICOS EN EL PAIS	367,629.13	144,260.67	511,889.80	360,991.62	357,948.62	150,898.18
03 07 06	VIATICOS EN EL EXTRANJERO	0.00	30,000.00	30,000.00	0.00	0.00	30,000.00
03 07 09	OTROS SERVICIOS DE TRASLADO Y HOSPEDAJE	9,000.00	-6,415.00	2,585.00	400.00	400.00	2,185.00
03 08	SERVICIOS OFICIALES	1,672,931.15	1,843,475.87	3,516,407.02	1,794,370.80	1,749,250.24	1,722,036.22
03 08 01	GASTOS DE CEREMONIAL	123,897.77	178,439.66	302,337.43	219,090.53	217,646.53	83,246.90
03 08 02	GASTOS DE ORDEN SOCIAL Y CULTURAL	1,378,477.82	1,393,880.90	2,772,358.72	1,302,338.38	1,276,168.65	1,470,020.34
03 08 03	CONGRESOS Y CONVENCIONES	38,890.14	32,477.91	71,368.05	37,459.86	30,044.54	33,908.19
03 08 04	EXPOSICIONES	42,463.05	112,677.40	155,140.45	74,607.80	67,632.41	80,532.65

\*BAJO PROTESTA DE DECIR VERDAD DECLARAMOS QUE LOS ESTADOS FINANCIEROS Y SUS NOTAS, SON RAZONABLEMENTE CORRECTOS Y SON RESPONSABILIDAD DEL EMISOR\*



**MUNICIPIO DE ZAPOTLAN EL GRANDE, JALISCO**  
Sistema Integral de Contabilidad Gubernamental  
**ESTADO ANALITICO DEL EJERCICIO DEL PRESUPUESTO DE EGRESOS**

**DEL 1 DE ENERO AL 30 DE JUNIO DE 2023**

Análisis por: Objeto del Gasto

Clave Presupuestaria	Descripción	Apr Ene-Jun	Ayr Ene-Jun	PrM Ene-Jun	Dev Ene-Jun	Pag Ene-Jun	SEje Ene-Jun
<b>Cap-Con-PGen-PEsp</b>							
03 08 05	GASTOS DE REPRESENTACION	89,202.37	126,000.00	215,202.37	160,874.23	157,758.11	54,328.14
03 09	OTROS SERVICIOS GENERALES	4,140,963.08	-44,400.00	4,096,563.08	2,998,513.80	2,995,773.54	1,098,049.28
03 09 02	IMPUESTOS Y DERECHOS	300,000.00	0.00	300,000.00	188,428.00	188,428.00	111,572.00
03 09 03	IMPUESTOS Y DERECHOS DE IMPORTACION	0.00	85,000.00	85,000.00	80,000.00	80,000.00	5,000.00
03 09 04	SENTENCIAS Y RESOLUCIONES POR AUTORIDAD COMPETENTE	3,359,175.00	-117,000.00	3,242,175.00	2,550,388.36	2,550,388.36	691,786.64
03 09 06	OTROS GASTOS POR RESPONSABILIDADES	100,000.00	0.00	100,000.00	4,200.00	4,200.00	95,800.00
03 09 09	OTROS SERVICIOS GENERALES	381,788.08	-12,400.00	369,388.08	175,497.44	172,757.18	193,890.64
<b>04</b>	<b>TRANSFERENCIAS, ASIGNACIONES, SUBSIDIOS Y OTRAS AYUDAS</b>	<b>28,246,403.69</b>	<b>-353,250.64</b>	<b>27,893,153.05</b>	<b>18,353,150.00</b>	<b>18,341,031.86</b>	<b>9,540,003.05</b>
04 02	TRANSFERENCIAS AL RESTO DEL SECTOR PUBLICO	0.00	30,000.00	30,000.00	30,000.00	30,000.00	0.00
04 02 01	TRANSFERENCIAS OTORGADAS A ENTIDADES PARAESTATALES NO EMPRESARIALES Y NO FINANCIERAS	0.00	30,000.00	30,000.00	30,000.00	30,000.00	0.00
04 03	SUBSIDIOS Y SUBVENCIONES	400,380.48	-22,000.00	378,380.48	253,924.06	253,924.06	124,456.42
04 03 08	SUBSIDIOS A ENTIDADES FEDERATIVAS Y MUNICIPIOS	400,380.48	-22,000.00	378,380.48	253,924.06	253,924.06	124,456.42
04 04	AYUDAS SOCIALES	24,098,731.34	-601,985.41	23,496,745.93	14,217,423.17	14,205,305.03	9,279,322.76
04 04 01	AYUDAS SOCIALES A PERSONAS	923,767.42	190,242.00	1,114,009.42	327,290.66	320,701.33	786,718.76
04 04 02	BECAS Y OTRAS AYUDAS PARA PROGRAMAS DE CAPACITACION	105,000.00	335,400.00	440,400.00	287,303.00	285,098.00	153,097.00
04 04 03	AYUDAS SOCIALES A INSTITUCIONES DE ENSEÑANZA	9,888,621.52	-2,237,106.70	7,651,514.82	94,020.59	90,696.78	7,557,494.23
04 04 05	AYUDAS SOCIALES A INSTITUCIONES SIN FINES DE LUCRO	13,181,342.40	1,109,479.29	14,290,821.69	13,508,808.92	13,508,808.92	782,012.77
04 05	PENSIONES Y JUBILACIONES	3,004,053.00	344.90	3,004,397.90	2,925,022.56	2,925,022.56	79,375.34
04 05 01	PENSIONES	1,033,006.32	855,013.98	1,888,020.30	1,814,422.13	1,814,422.13	73,598.17
04 05 02	JUBILACIONES	1,971,046.68	-854,669.08	1,116,377.60	1,110,600.43	1,110,600.43	5,777.17
04 06	TRANSFERENCIAS A FIDEICOMISOS, MANDATOS Y OTROS ANALOGOS	686,390.34	240,389.87	926,780.21	926,780.21	926,780.21	0.00
04 06 04	TRASFERENCIAS A FIDEICOMISOS PUBLICOS DE ENTIDADES PARAESTATALES NO EMPRESARIALES Y NO FINANCIERAS	686,390.34	240,389.87	926,780.21	926,780.21	926,780.21	0.00
04 08	DONATIVOS	56,848.53	0.00	56,848.53	0.00	0.00	56,848.53
04 08 02	DONATIVOS A ENTIDADES FEDERATIVAS	56,848.53	0.00	56,848.53	0.00	0.00	56,848.53
<b>05</b>	<b>BIENES MUEBLES, INMUEBLES E INTANGIBLES</b>	<b>1,380,542.45</b>	<b>18,454,998.01</b>	<b>19,835,540.46</b>	<b>9,548,827.12</b>	<b>8,355,480.68</b>	<b>10,286,713.34</b>
05 01	MOBILIARIO Y EQUIPO DE ADMINISTRACION	1,027,013.66	1,372,885.58	2,399,899.24	871,707.69	745,811.88	1,528,191.55
05 01 01	MUEBLES DE OFICINA Y ESTANTERIA	287,040.46	831,502.42	1,118,542.88	496,933.57	431,281.00	621,609.31
05 01 02	MUEBLES, EXCEPTO DE OFICINA Y ESTANTERIA	73,600.00	-40,808.91	32,791.09	0.00	0.00	32,791.09
05 01 03	BIENES ARTISTICOS, CULTURALES Y CIENTIFICOS	0.00	78,987.35	78,987.35	78,987.35	78,987.35	0.00
05 01 05	EQUIPO DE COMPUTO Y DE TECNOLOGIAS DE LA INFORMACION	666,373.20	499,962.58	1,166,335.78	294,987.77	234,744.53	871,348.01

\*BAJO PROTESTA DE DECIR VERDAD DECLARAMOS QUE LOS ESTADOS FINANCIEROS Y SUS NOTAS, SON RAZONABLEMENTE CORRECTOS Y SON RESPONSABILIDAD DEL EMISOR\*




**MUNICIPIO DE ZAPOTLÁN EL GRANDE, JALISCO**  
Sistema Integral de Contabilidad Gubernamental  
**ESTADO ANALITICO DEL EJERCICIO DEL PRESUPUESTO DE EGRESOS**

**DEL 1 DE ENERO AL 30 DE JUNIO DE 2023**

Análisis por: Objeto del Gasto

Clave Presupuestaria	Descripción	Apr Ene-Jun	AyR Ene-Jun	PtM Ene-Jun	Dev Ene-Jun	Pag Ene-Jun	SEje Ene-Jun
<b>Cap-Con-PGen-PEsp</b>							
05 01 09	OTROS MOBILIARIOS Y EQUIPOS DE ADMINISTRACION	0.00	3,242.14	3,242.14	799.00	799.00	2,443.14
05 02	MOBILIARIO Y EQUIPO EDUCACIONAL Y RECREATIVO	25,000.00	370,223.14	395,223.14	348,860.16	346,860.30	46,362.98
05 02 01	EQUIPOS Y APARATOS AUDIOVISUALES	25,000.00	152,023.02	177,023.02	144,152.45	144,152.45	32,870.57
05 02 03	CAMARAS FOTOGRAFICAS Y DE VIDEO	0.00	30,558.12	30,558.12	19,142.98	17,146.12	11,415.14
05 02 09	OTRO MOBILIARIO Y EQUIPO EDUCACIONAL Y RECREATIVO	0.00	187,642.00	187,642.00	185,564.73	185,564.73	2,077.27
05 03	EQUIPO E INSTRUMENTAL MEDICO Y DE LABORATORIO	10,999.98	-10,999.98	0.00	0.00	0.00	0.00
05 03 02	INSTRUMENTAL MEDICO Y DE LABORATORIO	10,999.98	-10,999.98	0.00	0.00	0.00	0.00
05 04	VEHICULOS Y EQUIPO DE TRANSPORTE	0.00	3,228,617.55	3,228,617.55	0.00	0.00	3,228,617.55
05 04 01	VEHICULOS Y EQUIPO TERRESTRE	0.00	3,150,634.55	3,150,634.55	0.00	0.00	3,150,634.55
05 04 02	CARROCERIAS Y REMOLQUES	0.00	77,983.00	77,983.00	0.00	0.00	77,983.00
05 05	EQUIPO DE DEFENSA Y SEGURIDAD	0.00	4,117,605.00	4,117,605.00	3,517,572.62	2,563,588.62	600,032.38
05 05 01	EQUIPO DE DEFENSA Y SEGURIDAD	0.00	4,117,605.00	4,117,605.00	3,517,572.62	2,563,588.62	600,032.38
05 06	MAQUINARIA, OTROS EQUIPOS Y HERRAMIENTAS	281,528.81	8,587,906.72	8,869,435.53	4,252,726.65	4,141,256.88	4,616,708.88
05 06 03	MAQUINARIA Y EQUIPO DE CONSTRUCCION	2,500.00	3,675,940.00	3,678,440.00	3,598,440.00	3,519,440.00	80,000.00
05 06 04	SISTEMAS DE AIRE ACONDICIONADO, CALEFACCION Y DE REFRIGERACION INDUSTRIAL Y COMERCIAL	0.00	156,000.00	156,000.00	0.00	0.00	156,000.00
05 06 05	EQUIPO DE COMUNICACION Y TELECOMUNICACION	0.00	174,405.96	174,405.96	93,654.71	93,654.71	80,751.25
05 06 07	HERRAMIENTAS Y MAQUINAS-HERRAMIENTA	70,542.00	675,450.76	745,992.76	394,453.83	361,984.06	351,538.93
05 06 09	OTROS EQUIPOS	208,486.81	3,906,110.00	4,114,596.81	166,178.11	166,178.11	3,948,418.70
05 07	ACTIVOS BIOLOGICOS	36,000.00	-36,000.00	0.00	0.00	0.00	0.00
05 07 08	ARBOLES Y PLANTAS	36,000.00	-36,000.00	0.00	0.00	0.00	0.00
05 09	ACTIVOS INTANGIBLES	0.00	824,760.00	824,760.00	557,960.00	557,960.00	266,800.00
05 09 01	SOFTWARE	0.00	24,360.00	24,360.00	24,360.00	24,360.00	0.00
05 09 04	DERECHOS	0.00	0.00	0.00	0.00	0.00	0.00
05 09 07	LICENCIAS INFORMATICAS E INTELECTUALES	0.00	800,400.00	800,400.00	533,600.00	533,600.00	266,800.00
06	INVERSION PUBLICA	24,466,344.60	3,232,772.19	27,699,116.79	0.00	0.00	27,699,116.79
06 01	OBRA PUBLICA EN BIENES DE DOMINIO PUBLICO	24,466,344.60	3,232,772.19	27,699,116.79	0.00	0.00	27,699,116.79
06 01 04	DIVISION DE TERRENOS Y CONSTRUCCION DE OBRAS DE URBANIZACION	24,466,344.60	3,232,772.19	27,699,116.79	0.00	0.00	27,699,116.79
07	INVERSIONES FINANCIERAS Y OTRAS PROVISIONES	320,412.48	0.00	320,412.48	0.00	0.00	320,412.48
07 09	PROVISIONES PARA CONTINGENCIAS Y OTRAS EROGACIONES ESPECIALES	320,412.48	0.00	320,412.48	0.00	0.00	320,412.48
07 09 02	CONTINGENCIAS SOCIOECONOMICAS	320,412.48	0.00	320,412.48	0.00	0.00	320,412.48
09	DEUDA PUBLICA	11,447,000.59	2,403,432.88	13,850,433.47	13,189,139.92	12,853,967.12	661,293.55
09 01	AMORTIZACION DE LA DEUDA PUBLICA	1,920,625.46	0.00	1,920,625.46	1,920,625.46	1,920,625.46	0.00
09 01 01	AMORTIZACION DE LA DEUDA INTERNA CON INSTITUCIONES DE CREDITO	1,920,625.46	0.00	1,920,625.46	1,920,625.46	1,920,625.46	0.00

\*BAJO PROTESTA DE DECIR VERDAD DECLARAMOS QUE LOS ESTADOS FINANCIEROS Y SUS NOTAS, SON RAZONABLEMENTE CORRECTOS Y SON RESPONSABILIDAD DEL EMISOR\*



MUNICIPIO DE ZAPOTLAN EL GRANDE, JALISCO  
 Sistema Integral de Contabilidad Gubernamental  
 ESTADO ANALITICO DEL EJERCICIO DEL PRESUPUESTO DE EGRESOS

DEL 1 DE ENERO AL 30 DE JUNIO DE 2023

Análisis por: Objeto del Gasto

Clave Presupuestaria Descripción  
 Cap-Con-PGen-PEsp

	Apr Ene-Jun	AyR Ene-Jun	PrM Ene-Jun	Dev Ene-Jun	Pag Ene-Jun	SEje Ene-Jun
09 01 01 01 CREDITO 7025 POR \$90'000,000.00 REESTRUCTURADO NVO. NUM 14423	278,983.50	0.00	278,983.50	278,983.50	278,983.50	0.00
09 01 01 02 CONVENIO IPEJAL	229,259.52	0.00	229,259.52	229,259.52	229,259.52	0.00
09 01 01 08 CREDITO 12934 107'299,999.95 BANOBRAS	1,098,557.20	0.00	1,098,557.20	1,098,557.20	1,098,557.20	0.00
09 01 01 09 CREDITO BANOBRAS 49,000,000.00	313,825.24	0.00	313,825.24	313,825.24	313,825.24	0.00
09 02 INTERESES DE LA DEUDA PUBLICA	9,526,375.12	764,105.01	10,290,480.13	9,640,886.61	9,640,886.61	649,593.52
09 02 01 INTERESES DE LA DEUDA INTERNA CON INSTITUCIONES DE CREDITO	9,526,375.12	764,105.01	10,290,480.13	9,640,886.61	9,640,886.61	649,593.52
09 02 01 01 INTERESES CREDITO 7025 POR \$90'000,000.00	575,694.03	105,987.60	681,681.63	590,697.08	590,697.08	90,984.55
09 02 01 08 INTERESES CREDITO NO. 12934 (107,300,000.00) BANOBRAS	5,931,726.66	522,866.49	6,454,593.15	5,998,815.84	5,998,815.84	455,777.31
09 02 01 09 INTERESES DE CREDITO BANOBRAS \$ 49,324,768.02	3,018,954.43	135,250.92	3,154,205.35	3,051,373.69	3,051,373.69	102,831.66
09 09 ADEUDOS DE EJERCICIOS FISCALES ANTERIORES (ADEFAS)	0.01	1,639,327.87	1,639,327.88	1,627,627.85	1,292,455.05	11,700.03
09 09 01 ADEFAS	0.01	1,639,327.87	1,639,327.88	1,627,627.85	1,292,455.05	11,700.03
09 09 01 01 ADEFAS PROVEEDORES	0.01	1,639,327.87	1,639,327.88	1,627,627.85	1,292,455.05	11,700.03



PRESIDENTE MUNICIPAL

MTR. ALEJANDRO BARRAGAN SANCHEZ

TOTAL DEL GASTO: 257,576,088.41

37,697,085.28

295,273,173.69

222,693,749.51

220,031,613.78

72,579,424.18



TESORERA MUNICIPAL

LIC. ANA MARIA DEL TORO TORRES