

9 de septiembre del 2020

MTRO SERGIO HUMBERTO GRAF MONTERO
SECRETARIO DE MEDIO AMBIENTE Y DESARROLLO TERRITORIAL
GOBIERNO DEL ESTADO DE JALISCO

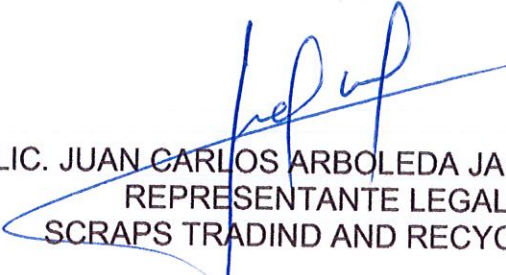
PRESENTE

Por medio de la presente reciba un cordial saludo y de la manera más atenta me permito presentar a usted, el informe mensual del mes de agosto del 2020 del relleno sanitario de Zapotlán el Grande, ubicado en el kilómetro 3.5 en la carretera ciudad Guzmán – Zapotiltic, brecha el Calaque predio camino al ocote del Municipio de Zapotlán el grande, Jalisco.


Dando cumplimiento a la guía de informe preventivo de impacto ambiental del relleno sanitario, elaborado por la dirección a su digno cargo.

Se presenta hoja de ingreso mensual de residuos sólidos al relleno, planos con curvas del relleno sanitario (agosto del 2020), plano con eje y estaciones y las secciones transversales para la elaboración de la hoja Excel del avance volumétrico mensual de los residuos depositados en el mes de agosto del 2020, la vida útil del relleno sanitario hasta la fecha y el anexo fotográfico mensual del relleno sanitario, también se entrega el cd con la información en Acrobat Reader (pdf), quedo de usted, para dudas y/o aclaraciones.

ATENTAMENTE


LIC. JUAN CARLOS ARBOLEDA JARAMILLO
REPRESENTANTE LEGAL
SCRAPS TRADING AND RECYCLING

C.c.p Archivo

SCRAPS TRADING AND RECYCLING S.A. DE C.V.
R.F.C. STR050624229
RAYON # 4 COL. CENTRO
C.P. 49000
CD. GUZMÁN, JALISCO.


Zapotlán el Grande, Jalisco a 6 de Septiembre de 2020

ATENCIÓN: ARQ. RAYMUNDO FLORES ALCÁNTAR

COORDINADOR GENERAL DE SERVICIOS MUNICIPALES

GOBIERNO MUNICIPAL DE ZAPOTLÁN EL GRANDE, JALISCO

ASUNTO: INFORMES CORRESPONDIENTES AL MES DE AGOSTO 2020

1. RESIDUOS SOLIDOS URBANOS Y DE MANEJO ESPECIAL RECIBIDOS EN EL RELLENO SANITARIO
 - 1.1 Reporte del 1 al 31 de Agosto de 2020
 - 1.2 Resumen de reportes mensuales 2020
 - 1.3 Resumen de promedios diarios de 2020

2. M3 PAGADOS EN EL AYUNTAMIENTO POR DISPOSICIÓN FINAL EN EL RELLENO SANITARIO
 - 2.1 Relación de M3 recibidos en el relleno sanitario del periodo 1 al 31 Agosto de 2020
 - 2.2 Resumen mensual de pagos en el relleno con recibo 2020

3. RELACIÓN DE BOLETOS CANJEADOS. Para cobro por disposición final en el Relleno Sanitario.
 - 3.1 Relación de canje de boletos del periodo 1 al 31 de Agosto de 2020
 - 3.2 Resumen mensual de pagos al Ayuntamiento por el canje de boletos 2020

4. RECOLECCIÓN COMERCIAL (período del 1° al 31 de Agosto de 2020):
 - 4.1 Resumen de pagos devengados por recolección comercial (Agosto 2020)
 - 4.2 Relación de ingresos de Agosto 2020
 - 4.3 Relación de clientes nuevos (Agosto 2020)
 - 4.4 Relación de clientes que han cancelado el servicio (Agosto 2020)

5. REPORTES MENSUALES DEL RUTAS DE RECOLECCIÓN DOMICILIARIA
 - 5.1 periodo: sábado 1 de Agosto al Lunes 31 de Agosto de 2020


6. INFORMES MENSUALES DEL RELLENO SANITARIO DE ZAPOTLÁN EL GRANDE (entregados a la SEMADET)
 - 6.1 Informe Agosto 2020

ATENTAMENTE


JUAN CARLOS ARBOLEDA JARAMILLO

REPRESENTANTE LEGAL

SCRAPS TRADING AND RECYCLING, S.A. DE C.V.


SCRAPS TRADING AND RECYCLING S.A. DE C.V.
R.F.C. STRO506242Z9
RAYON # 4 COL. CENTRO
C.P. 45000
CD. GUZMÁN, JALISCO.

RESIDUOS SÓLIDOS URBANOS RECIBIDOS EN EL RELENOSANTARIO DEL 1 AL 31 DE AGOSTO DE 2020

Residuos de SEOS (Reporte Mensual)							
FECHA	VIAJES	Residuo Sólido Urbano M3	Residuo Sólido Urbano TM	VIAJES	Residuo Manejo Especial M3	Residuo Manejo Especial TM	TONELAJAS x DÍA
sábado, 1 de agosto de 2020	16	314.20	123.21	5	85.80	24.86	148.07
domingo, 2 de agosto de 2020	0	0.00	0.00	13	46.00	13.33	13.33
lunes, 3 de agosto de 2020	17	317.90	124.66	17	179.10	51.90	176.56
martes, 4 de agosto de 2020	11	222.20	87.13	4	140.30	40.66	127.79
miércoles, 5 de agosto de 2020	13	246.50	96.66	4	160.00	46.37	143.03
jueves, 6 de agosto de 2020	10	205.20	80.46	12	140.30	40.66	121.12
viernes, 7 de agosto de 2020	11	221.20	86.74	16	143.30	41.53	128.27
sábado, 8 de agosto de 2020	15	288.80	113.25	22	83.70	24.26	137.50
domingo, 9 de agosto de 2020	0	0.00	0.00	14	54.00	15.65	15.65
lunes, 10 de agosto de 2020	17	286.60	112.38	20	187.90	54.45	166.84
martes, 11 de agosto de 2020	10	186.20	73.01	16	140.80	40.80	113.82
miércoles, 12 de agosto de 2020	10	186.20	73.01	4	145.30	42.11	115.12
jueves, 13 de agosto de 2020	11	209.20	82.03	17	134.80	39.07	121.10
viernes, 14 de agosto de 2020	10	177.70	69.68	17	138.80	40.22	109.90
sábado, 15 de agosto de 2020	11	178.40	69.96	18	171.10	49.58	119.54
domingo, 16 de agosto de 2020	0	0.00	0.00	12	54.00	15.65	15.65
lunes, 17 de agosto de 2020	16	269.00	105.48	17	193.00	55.93	161.41
martes, 18 de agosto de 2020	12	214.20	83.99	15	146.80	42.54	126.54
miércoles, 19 de agosto de 2020	11	183.20	71.84	8	140.80	40.80	112.64
jueves, 20 de agosto de 2020	11	202.20	79.29	18	145.30	42.11	121.40
viernes, 21 de agosto de 2020	11	194.70	76.35	18	143.80	41.67	118.02
sábado, 22 de agosto de 2020	12	197.20	77.33	17	158.80	46.02	123.35
domingo, 23 de agosto de 2020	0	0.00	0.00	12	56.00	16.23	16.23
lunes, 24 de agosto de 2020	16	274.70	107.72	16	171.80	49.79	157.50
martes, 25 de agosto de 2020	11	197.20	77.33	18	139.30	40.37	117.70
miércoles, 26 de agosto de 2020	10	175.80	68.94	11	130.20	37.73	106.67
jueves, 27 de agosto de 2020	8	132.20	51.84	19	103.30	29.94	81.78
viernes, 28 de agosto de 2020	12	223.20	87.52	16	137.80	39.93	127.46
sábado, 29 de agosto de 2020	11	195.80	76.78	13	142.20	41.21	117.99
domingo, 30 de agosto de 2020	0	0.00	0.00	9	56.00	16.23	16.23
lunes, 31 de agosto de 2020	18	299.20	117.32	16	170.80	49.50	166.82
Total General	323.00	5,798.90	2,273.89	431	4,041.10	1,171.11	3,445.00

Densidad Estimada 450.00
 Promedio por día 111.13

Residuos del Municipio			
FECHA	VIAJES	M3 DE RESIDUOS SIN COMPACTAR	TONELAJAS x DÍA
sábado, 1 de agosto de 2020	1	10.00	2.00
domingo, 2 de agosto de 2020	0	0.00	0.00
lunes, 3 de agosto de 2020	6	70.00	14.00
martes, 4 de agosto de 2020	8	116.50	23.30
miércoles, 5 de agosto de 2020	3	42.00	8.40
jueves, 6 de agosto de 2020	7	67.00	13.40
viernes, 7 de agosto de 2020	11	127.50	25.50
sábado, 8 de agosto de 2020	0	0.00	0.00
domingo, 9 de agosto de 2020	0	0.00	0.00
lunes, 10 de agosto de 2020	8	82.50	16.50
martes, 11 de agosto de 2020	10	85.50	17.10
miércoles, 12 de agosto de 2020	3	30.00	6.00
jueves, 13 de agosto de 2020	7	69.00	13.80
viernes, 14 de agosto de 2020	15	174.50	34.90
sábado, 15 de agosto de 2020	0	0.00	0.00
domingo, 16 de agosto de 2020	0	0.00	0.00
lunes, 17 de agosto de 2020	9	97.50	19.50
martes, 18 de agosto de 2020	10	121.50	24.30
miércoles, 19 de agosto de 2020	8	105.00	21.00
jueves, 20 de agosto de 2020	8	85.00	17.00
viernes, 21 de agosto de 2020	12	136.00	27.20
sábado, 22 de agosto de 2020	0	0.00	0.00
domingo, 23 de agosto de 2020	0	0.00	0.00
lunes, 24 de agosto de 2020	9	137.00	27.40
martes, 25 de agosto de 2020	15	134.00	26.80
miércoles, 26 de agosto de 2020	11	108.50	21.70
jueves, 27 de agosto de 2020	1	2.00	0.40
viernes, 28 de agosto de 2020	6	56.50	11.30
sábado, 29 de agosto de 2020	0	0.00	0.00
domingo, 30 de agosto de 2020	0	0.00	0.00
lunes, 31 de agosto de 2020	4	56.00	11.20
Total general	172	1,913.50	382.70

Densidad Estimada 200.00
 Promedio por día 12.35

Residuos de Esteros y Paro-Lanes			
FECHA	VIAJES	M3 DE RESIDUOS SIN COMPACTAR	TONELAJAS x DÍA
sábado, 1 de agosto de 2020	28	100.25	20.05
domingo, 2 de agosto de 2020	14	30.00	6.00
lunes, 3 de agosto de 2020	19	55.50	11.10
martes, 4 de agosto de 2020	19	57.00	11.40
miércoles, 5 de agosto de 2020	26	95.00	19.00
jueves, 6 de agosto de 2020	16	51.50	10.30
viernes, 7 de agosto de 2020	27	90.00	18.00
sábado, 8 de agosto de 2020	25	86.00	17.20
domingo, 9 de agosto de 2020	28	0.00	0.00
lunes, 10 de agosto de 2020	24	75.50	15.10
martes, 11 de agosto de 2020	15	42.50	8.50
miércoles, 12 de agosto de 2020	24	70.00	14.00
jueves, 13 de agosto de 2020	16	72.50	14.50
viernes, 14 de agosto de 2020	23	77.25	15.45
sábado, 15 de agosto de 2020	19	54.50	10.90
domingo, 16 de agosto de 2020	8	9.00	1.80
lunes, 17 de agosto de 2020	14	29.00	5.80
martes, 18 de agosto de 2020	18	89.50	17.90
miércoles, 19 de agosto de 2020	18	59.00	11.80
jueves, 20 de agosto de 2020	13	59.50	11.90
viernes, 21 de agosto de 2020	17	95.50	19.10
sábado, 22 de agosto de 2020	19	48.00	9.60
domingo, 23 de agosto de 2020	7	12.00	2.40
lunes, 24 de agosto de 2020	16	64.50	12.90
martes, 25 de agosto de 2020	21	53.00	10.60
miércoles, 26 de agosto de 2020	29	73.00	14.60
jueves, 27 de agosto de 2020	21	81.00	16.20
viernes, 28 de agosto de 2020	27	81.00	16.20
sábado, 29 de agosto de 2020	23	65.25	13.05
domingo, 30 de agosto de 2020	7	11.00	2.20
lunes, 31 de agosto de 2020	17	55.50	11.10
Total general	588	1,943.25	388.65

Densidad Estimada 200.00
 Promedio por día 11.89

135.37

11.89

11.89

12.35

11.13

11.13

11.13

11.13

11.13

11.13

RESUMEN REPORTES MENSUALES A SEMADET 2020

FECHAS	SEOS		MUNICIPIO		EXTERNOS Y PARTICULARES		TOTALES	
	M ³	TM	M ³	TM	M ³	TM	M ³	TM
DEL 1 AL 31 ENE	10,545.50	3,374.81	2,202.00	440.40	2,123.81	424.76	14,871.31	4,239.97
DEL 1 AL FEB 29	11,536.45	4068.5	1,336.25	267.25	1,924.09	384.82	14,796.79	4,720.57
DEL 1 AL 31 MAR	11,618.50	4,015.95	2,410.50	482.10	2,022.74	404.55	16,051.74	4,902.60
DEL 1 AL 30 ABR	10,281.00	3,712.30	1,334.00	266.80	1,907.48	381.50	13,522.48	4,360.60
DEL 1 AL 31 MAY	10,937.50	3,914.12	1,715.50	343.10	2,046.25	409.25	14,699.25	4,666.47
DEL 1 AL 30 JUN	10,508.50	3,679.75	2,312.25	462.45	2,281.15	456.23	15,101.90	4,598.43
DEL 1 AL 31 JUL	11,363.50	4,113.75	2,016.75	403.35	1,994.50	398.90	15,374.75	4,916.00
DEL 1 AL 31 AGO	9,840.00	3,445.00	1,913.50	382.70	1,843.25	368.65	13,596.75	4,196.35
DEL 1 AL 30 SEP								
DEL 1 AL 31 OCT								
DEL 1 AL 30 NOV								
DEL 1 AL 31 DIC								
TOTAL	86,630.95	30,324.18	15,240.75	3,048.15	16,143.27	3,228.66	118,014.97	36,600.99

RESUMEN PROMEDIOS DIARIOS 2020

FECHAS	SEOS		MUNICIPIO		EXTERNOS Y		TOTALES	
	M ³	TM	M ³	TM	M ³	TM	M ³	TM
DEL 1 AL 31 ENE	340.18	108.86	71.03	14.21	68.51	13.70	479.72	136.77
DEL 1 AL FEB 29	397.81	131.24	46.08	9.22	66.35	13.27	510.23	153.73
DEL 1 AL 31 MAR	374.79	129.55	77.76	15.55	65.25	13.05	517.80	158.15
DEL 1 AL 30 ABR	342.70	123.74	44.47	8.89	63.58	12.72	450.75	145.35
DEL 1 AL 31 MAY	364.58	130.47	57.18	11.44	68.21	13.64	489.98	155.55
DEL 1 AL 30 JUN	350.28	122.66	77.08	15.42	76.04	15.21	503.40	153.28
DEL 1 AL 31 JUL	378.78	137.12	67.23	13.45	66.48	13.30	512.49	163.87
DEL 1 AL 31 AGO	328.00	114.83	63.78	12.76	61.44	12.29	453.23	139.88
DEL 1 AL 30 SEP								
DEL 1 AL 31 OCT								
DEL 1 AL 30 NOV								
DEL 1 AL 31 DIC								
TOTAL	2877.13	998.48	504.60	100.92	535.86	107.17	3917.59	1206.58

Relación de M3 recibidos en el Relleno

Sanitario con recibo

AGOSTO 2020

Fecha	M3 Recibidos	PAGO C/Recibo (Calculando a \$65.00 x M3)
01/08/2020	20.00	\$1,300.00
03/08/2020	12.50	\$812.50
07/08/2020	21.00	\$1,365.00
08/08/2020	33.50	\$2,177.50
11/08/2020	14.00	\$910.00
12/08/2020	1.50	\$97.50
13/08/2020	1.00	\$65.00
14/08/2020	19.00	\$1,235.00
15/08/2020	6.00	\$390.00
19/08/2020	11.00	\$715.00
20/08/2020	2.00	\$130.00
24/08/2020	11.00	\$715.00
25/08/2020	3.50	\$227.50
27/08/2020	3.50	\$227.50
28/08/2020	3.50	\$227.50
	163.00	\$10,595.00

**RESUMEN MENSUAL DE M3 DE RESIDUOS RECIBOS EN EL
RELLENO SANTUARIO CON RECIBO PAGADO EN
AYUNTAMIENTO 2020**

Periodo	M3	Importe
DEL 1 ENE AL 31 ENE	1,183.06	\$76,898.90
DEL 1 FEB AL 29 FEB	969.34	\$63,007.10
DEL 1 MZO AL 31 MZO	1,038.74	\$67,518.10
DEL 1 ABR AL 30 ABR	990.73	\$64,397.45
DEL 1 MAY AL 31 MAY	860.00	\$55,900.00
DEL 1 JUN AL 30 JUN	454.00	\$29,510.00
DEL 1 JUN AL 31 JUL	220	\$14,300.00
DEL 1 AGO AL 31 AGO	163.00	\$10,595.00
DEL 1 SEP AL 30 SEP		
DEL 1 OCT AL 31 DE OCT		
DEL 01 NOV AL 30 NOV		
DEL 01 DE DIC AL 31 DE DIC		
Total	5,878.87	\$382,126.55

CANJE DE BOLETOS
(Para cobro en el Relleno Sanitario)

(1° al 31 de Ago. 2020)

05/08/2020	\$8,000.00
11/08/2020	\$7,500.00
17/08/2020	\$6,500.00
24/08/2020	\$14,500.00
Total general	\$37,000.00

**RESUMEN MENSUAL DE PAGOS AL
AYUNTAMIENTO POR CANJE DE
BOLETOS 2020**

PERIODO	IMPORTE
Enero	\$45,850.00
Febrero	\$40,500.00
Marzo	\$47,500.00
Abril	\$41,000.00
Mayo	\$43,000.00
Junio	\$44,500.00
Julio	\$60,000.00
Agosto	\$37,000.00
TOTAL	\$359,350.00

SEOS

2020 (descuento 50% excedente M3
y 50% frecuencias)

Nº SEOS	Tipo Cliente	NOMBRE COMERCIAL	Importe mensual de \$100 por M3	Importe mensual por frecuencia de recolección \$100 (diferencia entre visitas y volumen)	Importe mensual total a pagar
8	D	Bimbo	\$ 2,600.00		\$ 2,600.00
18	E	Plaza Zapotlán	\$ 6,400.00		\$ 6,400.00
21	E	Colegio México	\$ 1,500.00		\$ 1,500.00
27	C	Coppel Calzada	\$ 1,200.00	\$ 600.00	\$ 1,800.00
28	E	Coppel Reforma	\$ 2,250.00		\$ 2,250.00
29	A	Cremeria El Litro	\$ 500.00	\$ -	\$ 500.00
38	C	First Cash	\$ 800.00	\$ 200.00	\$ 1,000.00
43	A	GAMESA	\$ 1,250.00	\$ 600.00	\$ 1,850.00
49	D	Grupo Octano (Gasolinera)	\$ 1,700.00		\$ 1,700.00
54	E	Hospital Sta. Rosalía	\$ 2,200.00	\$ 200.00	\$ 2,400.00
58	D	Instituto Mexicano del Seguro Social (Hospital)	\$ 21,500.00		\$ 21,500.00
59	B	Instituto Mexicano del Seguro Social (Subdelegación)	\$ 2,417.00		\$ 2,417.00
84	B	Lechera Guadalajara "SELLO ROJO"	\$ 750.00	\$ -	\$ 750.00
92	B	Metas S.A.	\$ 450.00		\$ 450.00
97	B	Operadora de Cinemas	\$ 2,400.00		\$ 2,400.00
99	E	OXXO 1° de Mayo 206	\$ 900.00	\$ 300.00	\$ 1,200.00
100	E	OXXO A. Cárdenas 687A	\$ 800.00	\$ 400.00	\$ 1,200.00
101	E	OXXO A. Cárdenas 692	\$ 800.00	\$ 400.00	\$ 1,200.00
102	E	OXXO A. Cárdenas 901	\$ 1,300.00		\$ 1,300.00
103	E	OXXO Carretera a Autlán KM 3.5	\$ 800.00	\$ 400.00	\$ 1,200.00
104	E	OXXO Carretera a Zapotiltic	\$ 1,100.00	\$ 100.00	\$ 1,200.00
105	E	OXXO Carretera Libre Sur Pte. 1060	\$ 600.00	\$ 600.00	\$ 1,200.00
106	E	OXXO Carretera Libre Sur Pte. 143	\$ 632.00	\$ 316.00	\$ 948.00
107	E	OXXO Cristóbal Colon 52	\$ 1,200.00		\$ 1,200.00
108	E	OXXO Cristóbal Colon 682	\$ 1,200.00	\$ -	\$ 1,200.00
109	E	OXXO Cristóbal Colon 803A	\$ 1,500.00	\$ -	\$ 1,500.00
110	E	OXXO José Rolon 52	\$ 700.00	\$ 500.00	\$ 1,200.00
111	E	OXXO Madero y Carranza 350	\$ 300.00	\$ 900.00	\$ 1,200.00
112	E	OXXO Madero y Carranza 504	\$ 1,400.00	\$ -	\$ 1,400.00
113	E	OXXO Obispo Serafín Vázquez 86B	\$ 700.00	\$ 500.00	\$ 1,200.00
114	E	OXXO Reforma 23A	\$ 500.00	\$ 700.00	\$ 1,200.00
116	A	Panaderia Rosita	\$ 550.00	\$ 300.00	\$ 850.00
131	C	Radio Movil Dipsa	\$ 400.00	\$ 400.00	\$ 800.00
141	D	SABRITAS	\$ 2,600.00		\$ 2,600.00
142	E	Salón de Fiesta Senda Antigua La Catarina	\$ 300.00	\$ 100.00	\$ 400.00
152	D	Vantex	\$ 400.00		\$ 400.00
155	E	Caja Popular Tamazula	\$ 600.00	\$ 300.00	\$ 900.00
167	D	Cervezas Cuauhtemoc Moctezuma	\$ 1,400.00		\$ 1,400.00
180	C	Maderas del Sur de Jalisco	\$ 200.00	\$ 100.00	\$ 300.00
181	E	OXXO Cristóbal Colon 1	\$ 400.00	\$ 800.00	\$ 1,200.00
185	E	OXXO Vicente Guerrero 211	\$ 1,500.00		\$ 1,500.00
193	E	Oxxo José Vasconcelos 105	\$ 800.00	\$ -	\$ 800.00
194	E	Oxxo Federico del Toro 731A	\$ 400.00	\$ 400.00	\$ 800.00
195	E	Oxxo Obispo Serafín Vázquez 740	\$ 700.00	\$ 500.00	\$ 1,200.00
196	E	Oxxo San Miguel 2.	\$ 700.00	\$ 100.00	\$ 800.00
197	E	Coppel Circuito los Colomos 17	\$ 112.50	\$ 668.00	\$ 780.50
201	E	OXXO Eufemio Zapata #7	\$ 1,300.00	\$ -	\$ 1,300.00
207	E	Cadena Comercial OXXO S.A. de C.V.	\$ 400.00	\$ 800.00	\$ 1,200.00
213	E	Parque México II (Organización de vecinos La Condesa España)	\$ 200.00	\$ 2,400.00	\$ 2,600.00
221	E	Cadena Comercial OXXO S.A. de C.V.	\$ 300.00	\$ 900.00	\$ 1,200.00

225	E	Alva Papelería S.A. de C.V.	\$ 1,000.00	\$ -	\$ 1,000.00
245	E	FIDEICOMISO MCI/N5 F/00957	\$ 2,600.00		\$ 2,600.00
248	E	Oxxo Constitucion 269	\$ 1,200.00		\$ 1,200.00
253	E	Rene Nungaray Bustos	\$ 400.00		\$ 400.00
257	E	Nueva Elektra del Milenio	\$ 500.00	\$ 300.00	\$ 800.00
260	E	Coppel S.A. De C.V.	\$ 1,325.00		\$ 1,325.00
			\$ 82,636.50	\$ 14,784.00	\$ 97,420.50
Ajustes de diciembre (Clientes reportados sin servicio)					
Descuentos por cierre de negocios por COVID-19					
12	C	Carnes Asadas los Molcajetes Zapotlan (1ro de Mayo) (mar. Abr. Y may)			\$ 5,700.00
16	A	Camitas San Juan Espanatica (cancelo servicio de enero a julio)			\$ 9,800.00
240		El Camichin (Descuento aplicado en julio en servicios publicos)			\$ 625.00
254		Aldo Abraham Jimenez Garcia			\$ 4,500.00
					\$ 76,795.50

RELACIÓN DE CLIENTES QUE HAN CANCELADO EL SERVICIO
(PERIODO DEL 1° AL 31 DE AGOSTO)

AGO	N°	EMPRESA, INSTITUCION O PERSONA
	16	Carnitas San Juan Espanatica (cancelo servicio de enero a julio)