

11 de enero del 2021

MTRO SERGIO HUMBERTO GRAF MONTERO  
SECRETARIO DE MEDIO AMBIENTE Y DESARROLLO TERRITORIAL  
GOBIERNO DEL ESTADO DE JALISCO

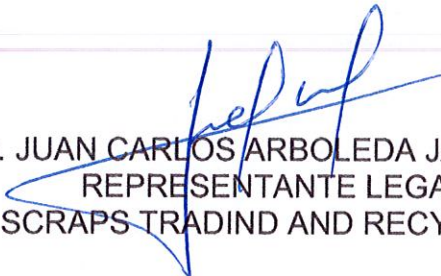
PRESENTE

Por medio de la presente reciba un cordial saludo y de la manera más atenta me permito presentar a usted, el informe mensual del mes de diciembre del 2020 del relleno sanitario de Zapotlán el Grande, ubicado en el kilómetro 3.5 en la carretera ciudad Guzmán – Zapotiltic, brecha el Calaque predio camino al ocote del Municipio de Zapotlán el grande, Jalisco.


Dando cumplimiento a la guía de informe preventivo de impacto ambiental del relleno sanitario, elaborado por la dirección a su digno cargo.

Se presenta hoja de ingreso mensual de residuos sólidos al relleno, planos con curvas del relleno sanitario (diciembre del 2020), plano con eje y estaciones y las secciones transversales para la elaboración de la hoja Excel del avance volumétrico mensual de los residuos depositados en el mes de diciembre del 2020, la vida útil del relleno sanitario hasta la fecha y el anexo fotográfico mensual del relleno sanitario, también se entrega el cd con la información en Acrobat Reader (pdf), quedo de usted, para dudas y/o aclaraciones.

ATENTAMENTE

  
LIC. JUAN CARLOS ARBOLEDA JARAMILLO  
REPRESENTANTE LEGAL  
SCRAPS TRADING AND RECYCLING

C.c.p Archivo

SCRAPS TRADING AND RECYCLING S.A. DE C.V.  
R.F.C. STRO50624279  
CAYON # 4 COL. CENTRO  
C.P. 49000  
CD. GUZMÁN, JALISCO.  


Zapotlán el Grande, Jalisco a 20 de Enero de 2021

**ATENCIÓN:** ARQ. RAYMUNDO FLORES ALCÁNTAR

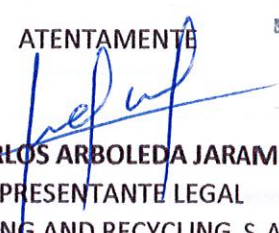
COORDINADOR GENERAL DE SERVICIOS MUNICIPALES

GOBIERNO MUNICIPAL DE ZAPOTLÁN EL GRANDE, JALISCO

**ASUNTO:** INFORMES CORRESPONDIENTES AL MES DE DICIEMBRE 2020

1. RESIDUOS SOLIDOS URBANOS Y DE MANEJO ESPECIAL RECIBIDOS EN EL RELLENO SANITARIO
  - 1.1 Reporte del 1 al 31 de Diciembre de 2020
  - 1.2 Resumen de reportes mensuales 2020
  - 1.3 Resumen de promedios diarios de 2020
  
2. M3 PAGADOS EN EL AYUNTAMIENTO POR DISPOSICIÓN FINAL EN EL RELLENO SANITARIO
  - 2.1 Relación de M3 recibidos en el relleno sanitario del periodo 1 al 31 Diciembre de 2020
  - 2.2 Resumen mensual de pagos en el relleno con recibo 2020
  
3. RELACIÓN DE BOLETOS CANJEADOS. Para cobro por disposición final en el Relleno Sanitario.
  - 3.1 Relación de canje de boletos del periodo 1 al 31 de Diciembre de 2020
  - 3.2 Resumen mensual de pagos al Ayuntamiento por el canje de boletos 2020
  
4. RECOLECCIÓN COMERCIAL (período del 1° al 31 de Diciembre de 2020):
  - 4.1 Resumen de pagos devengados por recolección comercial (Diciembre 2020)
  - 4.2 Relación de ingresos de Diciembre 2020
  - 4.3 Relación de clientes nuevos (Diciembre 2020)
  - 4.4 Relación de clientes que han cancelado el servicio (Diciembre 2020)
  
5. INFORMES MENSUALES DEL RELLENO SANITARIO DE ZAPOTLÁN EL GRANDE (entregados a la SEMADET)
  - 5.1 Informe Diciembre 2020

ATENTAMENTE

  
**JUAN CARLOS ARBOLEDA JARAMILLO**  
REPRESENTANTE LEGAL  
SCRAPS TRADING AND RECYCLING, S.A. DE C.V.

SCRAPS TRADING AND RECYCLING S.A. DE C.V.



R.F.C. STRO50624279  
CAYON # 4 COL. CENTRO  
C.P. 49600  
CD. GUZMÁN, JALISCO.

# RESIDUOS SOLIDOS URBANOS RECIBIDOS EN EL RELLENO SANITARIO DEL 1.º DE DICIEMBRE DE 2020

Residuos de SEOS (Reporte Mensual)						
FECHA	VIAJES	Residuo Sólido Urbano M3	Residuo Sólido Urbano TM	VIAJES	Residuo Manejo Especial M3	Residuo Manejo Especial TM
martes, 1 de diciembre de 2020	14	229.80	90.11	7	78.20	22.66
miércoles, 2 de diciembre de 2020	16	251.30	98.54	7	83.70	24.26
jueves, 3 de diciembre de 2020	11	208.90	81.91	18	158.10	45.82
viernes, 4 de diciembre de 2020	1	30.40	11.92	11	81.10	23.50
sábado, 5 de diciembre de 2020	12	225.90	88.58	20	158.60	45.96
domingo, 6 de diciembre de 2020	0	0.00	0.00	8	64.00	18.55
lunes, 7 de diciembre de 2020	18	343.30	134.62	16	147.70	42.80
martes, 8 de diciembre de 2020	10	178.60	70.03	16	146.40	42.43
miércoles, 9 de diciembre de 2020	10	178.30	69.92	17	161.70	46.86
jueves, 10 de diciembre de 2020	10	181.50	71.17	12	114.50	33.18
viernes, 11 de diciembre de 2020	11	189.60	74.35	19	168.90	48.95
sábado, 12 de diciembre de 2020	11	202.00	79.21	9	90.50	26.23
domingo, 13 de diciembre de 2020	6	101.90	39.96	4	42.10	12.20
lunes, 14 de diciembre de 2020	22	393.50	154.30	7	89.50	25.94
martes, 15 de diciembre de 2020	20	325.50	127.64	8	89.50	25.94
miércoles, 16 de diciembre de 2020	13	229.60	90.03	6	76.40	22.14
jueves, 17 de diciembre de 2020	12	217.20	85.17	17	140.80	40.80
viernes, 18 de diciembre de 2020	11	186.10	72.97	18	157.90	45.76
sábado, 19 de diciembre de 2020	11	188.70	73.99	19	171.30	49.64
domingo, 20 de diciembre de 2020	0	0.00	0.00	9	72.00	20.87
lunes, 21 de diciembre de 2020	16	273.70	107.32	18	158.30	45.88
martes, 22 de diciembre de 2020	12	200.60	78.66	20	184.40	53.44
miércoles, 23 de diciembre de 2020	14	265.60	104.15	14	114.40	33.15
jueves, 24 de diciembre de 2020	14	267.60	104.93	18	143.40	41.56
viernes, 25 de diciembre de 2020	0	0.00	0.00	#####	51.00	14.78
sábado, 26 de diciembre de 2020	17	305.60	119.83	7	86.40	25.04
domingo, 27 de diciembre de 2020	0	0.00	0.00	13	104.00	30.14
lunes, 28 de diciembre de 2020	24	433.00	169.79	24	215.50	62.45
martes, 29 de diciembre de 2020	15	267.80	105.01	23	185.20	53.67
miércoles, 30 de diciembre de 2020	25	463.00	181.55	23	210.00	60.86
jueves, 31 de diciembre de 2020	0	7.20	2.82	12	96.30	27.91
<b>Total general</b>	<b>356.90</b>	<b>6,346.20</b>	<b>2,488.50</b>	<b>#####</b>	<b>3,841.80</b>	<b>1,113.35</b>
		Densidad Estimada		450.00		200.00

Promedio por día	116.19
------------------	--------

Residuos del Municipio				
FECHA	VIAJES	M3 DE RESIDUOS SIN COMPACTAR	TONELADAS x DÍA	
martes, 1 de diciembre de 2020	11	129.75	25.95	
miércoles, 2 de diciembre de 2020	6	98.00	19.60	
jueves, 3 de diciembre de 2020	7	113.50	22.70	
viernes, 4 de diciembre de 2020	4	57.00	11.40	
sábado, 5 de diciembre de 2020	0	0.00	0.00	
domingo, 6 de diciembre de 2020	1	4.00	0.80	
lunes, 7 de diciembre de 2020	8	114.00	22.80	
martes, 8 de diciembre de 2020	6	97.00	19.40	
miércoles, 9 de diciembre de 2020	7	76.75	15.35	
jueves, 10 de diciembre de 2020	12	163.50	32.70	
viernes, 11 de diciembre de 2020	6	81.00	16.20	
sábado, 12 de diciembre de 2020	2	24.00	4.80	
domingo, 13 de diciembre de 2020	0	0.00	0.00	
lunes, 14 de diciembre de 2020	6	101.00	20.20	
martes, 15 de diciembre de 2020	9	117.00	23.40	
miércoles, 16 de diciembre de 2020	8	123.25	24.65	
jueves, 17 de diciembre de 2020	8	121.00	24.20	
viernes, 18 de diciembre de 2020	11	147.50	29.50	
sábado, 19 de diciembre de 2020	2	20.00	4.00	
domingo, 20 de diciembre de 2020	0	0.00	0.00	
lunes, 21 de diciembre de 2020	9	151.50	30.30	
martes, 22 de diciembre de 2020	8	115.00	23.00	
miércoles, 23 de diciembre de 2020	8	127.00	25.40	
jueves, 24 de diciembre de 2020	1	5.50	1.10	
viernes, 25 de diciembre de 2020	0	0.00	0.00	
sábado, 26 de diciembre de 2020	0	0.00	0.00	
domingo, 27 de diciembre de 2020	0	0.00	0.00	
lunes, 28 de diciembre de 2020	4	71.00	14.20	
martes, 29 de diciembre de 2020	6	79.00	15.80	
miércoles, 30 de diciembre de 2020	0	0.00	0.00	
jueves, 31 de diciembre de 2020	0	0.00	0.00	
<b>Total general</b>	<b>150</b>	<b>2,137.25</b>	<b>427.45</b>	
		Densidad Estimada		200.00

Promedio por día	13.79
------------------	-------

Residuos de Externos y Particulares				
FECHA	VIAJES	M3 DE RESIDUOS SIN COMPACTAR	TONELADAS x DÍA	
martes, 1 de diciembre de 2020	6	8.50	1.70	
miércoles, 2 de diciembre de 2020	26	72.75	14.55	
jueves, 3 de diciembre de 2020	19	62.50	12.50	
viernes, 4 de diciembre de 2020	29	110.50	22.10	
sábado, 5 de diciembre de 2020	17	71.00	14.20	
domingo, 6 de diciembre de 2020	22	96.00	19.20	
lunes, 7 de diciembre de 2020	19	45.25	9.05	
martes, 8 de diciembre de 2020	5	8.00	1.60	
miércoles, 9 de diciembre de 2020	29	85.00	17.00	
jueves, 10 de diciembre de 2020	15	48.00	9.60	
viernes, 11 de diciembre de 2020	21	74.00	14.80	
sábado, 12 de diciembre de 2020	29	99.25	19.85	
domingo, 13 de diciembre de 2020	30	70.00	14.00	
lunes, 14 de diciembre de 2020	18	52.00	10.40	
martes, 15 de diciembre de 2020	6	18.50	3.70	
miércoles, 16 de diciembre de 2020	9	9.75	1.95	
jueves, 17 de diciembre de 2020	27	74.75	14.95	
viernes, 18 de diciembre de 2020	20	70.25	14.05	
sábado, 19 de diciembre de 2020	23	99.75	19.95	
domingo, 20 de diciembre de 2020	23	131.00	26.20	
lunes, 21 de diciembre de 2020	19	54.00	10.80	
martes, 22 de diciembre de 2020	7	15.00	3.00	
miércoles, 23 de diciembre de 2020	18	51.50	10.30	
jueves, 24 de diciembre de 2020	21	73.25	14.65	
viernes, 25 de diciembre de 2020	25	112.50	22.50	
sábado, 26 de diciembre de 2020	21	86.50	17.30	
domingo, 27 de diciembre de 2020	20	48.50	9.70	
lunes, 28 de diciembre de 2020	20	106.50	21.30	
martes, 29 de diciembre de 2020	8	13.00	2.60	
miércoles, 30 de diciembre de 2020	26	94.75	18.95	
jueves, 31 de diciembre de 2020	0	0.00	0.00	
<b>Total general</b>	<b>578</b>	<b>1,962.25</b>	<b>392.45</b>	
		Densidad Estimada		200.00

Promedio por día	12.66
------------------	-------

TOTAL DE TONELADAS RECIBIDAS	140.42
	156.95
	162.93
	68.92
	148.74
	38.55
	209.27
	133.46
	149.13
	146.65
	154.29
	130.09
	66.16
	210.84
	180.67
	138.77
	165.12
	162.28
	147.59
	47.07
	194.30
	158.10
	173.00
	162.24
	37.28
	162.17
	39.84
	267.74
	177.08
	261.36
	30.73
	4,421.76

FECHAS	SEOS		MUNICIPIO		EXTERNOS Y PARTICULARES		TOTALES	
	M <sup>3</sup>	TM	M <sup>3</sup>	TM	M <sup>3</sup>	TM	M <sup>3</sup>	TM
DEL 1 AL 31 ENE	10,545.50	3,374.81	2,202.00	440.40	2,123.81	424.76	14,871.31	4,239.97
DEL 1 AL FEB 29	11,536.45	4068.5	1,336.25	267.25	1,924.09	384.82	14,796.79	4,720.57
DEL 1 AL 31 MAR	11,618.50	4,015.95	2,410.50	482.10	2,022.74	404.55	16,051.74	4,902.60
DEL 1 AL 30 ABR	10,281.00	3,712.30	1,334.00	266.80	1,907.48	381.50	13,522.48	4,360.60
DEL 1 AL 31 MAY	10,937.50	3,914.12	1,715.50	343.10	2,046.25	409.25	14,699.25	4,666.47
DEL 1 AL 30 JUN	10,508.50	3,679.75	2,312.25	462.45	2,281.15	456.23	15,101.90	4,598.43
DEL 1 AL 31 JUL	11,363.50	4,113.75	2,016.75	403.35	1,994.50	398.90	15,374.75	4,916.00
DEL 1 AL 31 AGO	9,840.00	3,445.00	1,913.50	382.70	1,843.25	368.65	13,596.75	4,196.35
DEL 1 AL 30 SEP	10,198.90	3,627.89	2,255.00	451.00	1,920.80	384.16	14,374.70	4,463.05
DEL 1 AL 31 OCT	11,206.00	4,057.80	2,343.50	468.70	2,063.75	412.75	15,613.25	4,939.25
DEL 1 AL 30 NOV	10,165.00	3,640.64	2,704.75	540.95	1,962.25	392.45	14,832.00	4,574.04
DEL 1 AL 31 DIC	10,188.00	3,601.86	2,137.25	427.45	2,205.75	441.15	14,531.00	4,470.46
<b>TOTAL</b>	<b>128,388.85</b>	<b>45,252.37</b>	<b>24,681.25</b>	<b>4,936.25</b>	<b>24,295.82</b>	<b>4,859.17</b>	<b>177,365.92</b>	<b>55,047.79</b>

RESUMEN PROMEDIOS DIARIOS 2020								
FECHAS	SEOS		MUNICIPIO		EXTERNOS Y PARTICULARES		TOTALES	
	M <sup>3</sup>	TM	M <sup>3</sup>	TM	M <sup>3</sup>	TM	M <sup>3</sup>	TM
DEL 1 AL 31 ENE	340.18	108.86	71.03	14.21	68.51	13.70	479.72	136.77
DEL 1 AL FEB 29	397.81	131.24	46.08	9.22	66.35	13.27	510.23	153.73
DEL 1 AL 31 MAR	374.79	129.55	77.76	15.55	65.25	13.05	517.80	158.15
DEL 1 AL 30 ABR	342.70	123.74	44.47	8.89	63.58	12.72	450.75	145.35
DEL 1 AL 31 MAY	364.58	130.47	57.18	11.44	68.21	13.64	489.98	155.55
DEL 1 AL 30 JUN	350.28	122.66	77.08	15.42	76.04	15.21	503.40	153.28
DEL 1 AL 31 JUL	378.78	137.12	67.23	13.45	66.48	13.30	512.49	163.87
DEL 1 AL 31 AGO	317.42	132.70	65.06	13.01	64.34	12.87	495.96	158.58
DEL 1 AL 30 SEP	339.96	120.93	75.17	15.03	64.03	12.81	479.16	148.77
DEL 1 AL 31 OCT	361.48	130.90	75.60	15.12	66.57	13.31	503.65	159.33
DEL 1 AL 30 NOV	338.83	121.35	90.16	18.03	65.41	13.08	494.40	152.47
DEL 1 AL 31 DIC	328.65	116.19	68.94	13.79	71.15	14.23	468.74	144.21
<b>TOTAL</b>	<b>4235.47</b>	<b>1505.72</b>	<b>815.74</b>	<b>163.15</b>	<b>805.92</b>	<b>161.18</b>	<b>5906.28</b>	<b>1830.05</b>

**Relación de M3 recibidos en el**

**Relleno  
Sanitario con recibo  
DICIEMBRE 2020**

<b>Fecha</b>	<b>M3 Recibidos</b>	<b>PAGO C/Recibo (Calculando a \$65.00 x M3)</b>
04/12/2020	1.00	\$65.00
08/12/2020	1.50	\$97.50
14/12/2020	9.00	\$585.00
17/12/2020	8.00	\$520.00
30/12/2020	4.00	\$260.00
	<b>23.50</b>	<b>\$1,527.50</b>

**RESUMEN MENSUAL DE M3 DE RESIDUOS RECIBOS EN EL  
RELLENO SANTUARIO CON RECIBO PAGADO EN  
AYUNTAMIENTO 2020**

<b>Periodo</b>	<b>M3</b>	<b>Importe</b>
DEL 1 ENE AL 31 ENE	1,183.06	\$76,898.90
DEL 1 FEB AL 29 FEB	969.34	\$63,007.10
DEL 1 MZO AL 31 MZO	1,038.74	\$67,518.10
DEL 1 ABR AL 30 ABR	990.73	\$64,397.45
DEL 1 MAY AL 31 MAY	860.00	\$55,900.00
DEL 1 JUN AL 30 JUN	454.00	\$29,510.00
DEL 1 JUN AL 31 JUL	220	\$14,300.00
DEL 1 AGO AL 31 AGO	163	\$10,595.00
DEL 1 SEP AL 30 SEP	65.00	\$4,225.00
DEL 1 OCT AL 31 DE OCT	80.50	\$5,232.50
DEL 01 NOV AL 30 NOV	102.50	\$6,662.50
DEL 01 DE DIC AL 31 DE DIC	23.50	\$1,527.50
<b>Total</b>	<b>6,024.37</b>	<b>\$399,774.05</b>

**CANJE DE BOLETOS**  
**(Para cobro en el Relleno Sanitario)**

**(1° al 31 de Dic. 2020)**

<b>Total general</b>	<b>\$0</b>
----------------------	------------

**RESUMEN MENSUAL DE PAGOS AL  
AYUNTAMIENTO POR CANJE DE  
BOLETOS 2020**

<b>PERIODO</b>	<b>IMPORTE</b>
Enero	\$45,850.00
Febrero	\$40,500.00
Marzo	\$47,500.00
Abril	\$41,000.00
Mayo	\$43,000.00
Junio	\$44,500.00
Julio	\$60,000.00
Agosto	\$37,000.00
Septiembre	\$53,000.00
Octubre	\$15,820.00
Noviembre	\$0
Diciembre	\$0
<b>TOTAL</b>	<b>\$428,170.00</b>



		SERVICIOS DEVENGADOS EN DICIEMBRE DE 2020		\$	100.00	\$	100.00
		SEOS		2020 (descuento 50% excedente M3 y 50% frecuencias)			
N° SEOS	Tipo Cliente	NOMBRE COMERCIAL		Importe mensual de \$100 por M3	Importe mensual por frecuencia de recolección \$100 (diferencia entre visitas y volumen)	Importe mensual total a pagar	
8	D	Bimbo		\$ 2,600.00		\$ 2,600.00	
21	E	Colegio México		\$ 1,500.00		\$ 1,500.00	
25	D	Comisión Federal de Electricidad		\$ 2,200.00		\$ 2,200.00	
27	C	Coppel Calzada		\$ 1,200.00	\$ 600.00	\$ 1,800.00	
28	E	Coppel Reforma		\$ 2,250.00		\$ 2,250.00	
29	A	Cremeria El Litro		\$ 500.00	\$ -	\$ 500.00	
38	C	First Cash		\$ 800.00	\$ 200.00	\$ 1,000.00	
43	A	GAMESA		\$ 1,250.00	\$ 600.00	\$ 1,850.00	
49	D	Grupo Octano (Gasolinera)		\$ 1,700.00		\$ 1,700.00	
54	E	Hospital Sta. Rosalía		\$ 2,200.00	\$ 200.00	\$ 2,400.00	
58	D	Instituto Mexicano del Seguro Social (Hospital)		\$ 21,500.00		\$ 21,500.00	
59	B	Instituto Mexicano del Seguro Social (Subdelegación)		\$ 2,417.00		\$ 2,417.00	
84	B	Lechera Guadalajara "SELLO ROJO"		\$ 750.00	\$ -	\$ 750.00	
92	B	Metas S.A.		\$ 450.00		\$ 450.00	
97	B	Operadora de Cinemas		\$ 2,400.00		\$ 2,400.00	
99	E	OXXO 1° de Mayo 206		\$ 900.00	\$ 300.00	\$ 1,200.00	
100	E	OXXO A. Cárdenas 687A		\$ 800.00	\$ 400.00	\$ 1,200.00	
101	E	OXXO A. Cárdenas 692		\$ 800.00	\$ 400.00	\$ 1,200.00	
102	E	OXXO A. Cárdenas 901		\$ 1,300.00		\$ 1,300.00	
103	E	OXXO Carretera a Aullán KM 3.5		\$ 800.00	\$ 400.00	\$ 1,200.00	
104	E	OXXO Carretera a Zapotiltic		\$ 1,100.00	\$ 100.00	\$ 1,200.00	
105	E	OXXO Carretera Libre Sur Pte. 1060		\$ 600.00	\$ 600.00	\$ 1,200.00	
106	E	OXXO Carretera Libre Sur Pte. 143		\$ 632.00	\$ 316.00	\$ 948.00	
107	E	OXXO Cristóbal Colon 52		\$ 1,200.00		\$ 1,200.00	
108	E	OXXO Cristóbal Colon 682		\$ 1,200.00	\$ -	\$ 1,200.00	
109	E	OXXO Cristóbal Colon 803A		\$ 1,500.00	\$ -	\$ 1,500.00	
110	E	OXXO José Rolon 52		\$ 700.00	\$ 500.00	\$ 1,200.00	
111	E	OXXO Madero y Carranza 350		\$ 300.00	\$ 900.00	\$ 1,200.00	
112	E	OXXO Madero y Carranza 504		\$ 1,400.00	\$ -	\$ 1,400.00	
113	E	OXXO Obispo Serafín Vázquez 86B		\$ 700.00	\$ 500.00	\$ 1,200.00	
114	E	OXXO Reforma 23A		\$ 500.00	\$ 700.00	\$ 1,200.00	
116	A	Panaderia Rosita		\$ 550.00	\$ 300.00	\$ 850.00	
141	D	SABRITAS		\$ 2,600.00		\$ 2,600.00	
142	E	Salón de Fiesta Senda Antigua La Catarina		\$ 300.00	\$ 100.00	\$ 400.00	
152	D	Vantex		\$ 400.00		\$ 400.00	
167	D	Cervezas Cuauhtemoc Moctezuma		\$ 1,400.00		\$ 1,400.00	
181	E	OXXO Cristóbal Colon 1		\$ 400.00	\$ 800.00	\$ 1,200.00	
185	E	OXXO Vicente Guerrero 211		\$ 1,500.00		\$ 1,500.00	
193	E	Oxxo José Vasconcelos 105		\$ 800.00	\$ -	\$ 800.00	
194	E	Oxxo Federico del Toro 731A		\$ 400.00	\$ 400.00	\$ 800.00	
195	E	Oxxo Obispo Serafín Vázquez 740		\$ 700.00	\$ 500.00	\$ 1,200.00	
196	E	Oxxo San Miguel 2		\$ 700.00	\$ 100.00	\$ 800.00	
197	E	Coppel Circuito los Colomos 17		\$ 112.50	\$ 668.00	\$ 780.50	
201	E	OXXO Eufemio Zapata #7		\$ 1,300.00	\$ -	\$ 1,300.00	
207	E	Cadena Comercial OXXO S.A. de C.V.		\$ 400.00	\$ 800.00	\$ 1,200.00	
213	E	Parque México II (Organización de vecinos La Condesa España)		\$ 200.00	\$ 2,400.00	\$ 2,600.00	
221	E	Cadena Comercial OXXO S.A. de C.V.		\$ 300.00	\$ 900.00	\$ 1,200.00	
225	E	Alva Papelería S.A. de C.V.		\$ 1,000.00	\$ -	\$ 1,000.00	
248	E	Oxxo Constitucion 269		\$ 1,200.00		\$ 1,200.00	
253	E	Rene Nungaray Bustos		\$ 400.00		\$ 400.00	
257	E	Nueva Elektra del Milenio		\$ 500.00	\$ 300.00	\$ 800.00	
260	E	Coppel S.A. De C.V.		\$ 1,325.00		\$ 1,325.00	
				<b>\$ 74,636.50</b>	<b>\$ 13,984.00</b>	<b>\$ 88,620.50</b>	



RELACIÓN DE CLIENTES QUE HAN CANCELADO EL SERVICIO  
(PERIODO DEL 1° AL 30 DE NOVIEMBRE)

NOV	N°	EMPRESA, INSTITUCION O PERSONA