

21 de octubre del 2020

MTRO SERGIO HUMBERTO GRAF MONTERO
SECRETARIO DE MEDIO AMBIENTE Y DESARROLLO TERRITORIAL
GOBIERNO DEL ESTADO DE JALISCO


PRESENTE

Por medio de la presente reciba un cordial saludo y de la manera más atenta me permito presentar a usted, el informe mensual del mes de septiembre del 2020 del relleno sanitario de Zapotlán el Grande, ubicado en el kilómetro 3.5 en la carretera ciudad Guzmán – Zapotiltic, brecha el Calaque predio camino al ocote del Municipio de Zapotlán el grande, Jalisco.

Dando cumplimiento a la guía de informe preventivo de impacto ambiental del relleno sanitario, elaborado por la dirección a su digno cargo.

Se presenta hoja de ingreso mensual de residuos sólidos al relleno, planos con curvas del relleno sanitario (septiembre del 2020), plano con eje y estaciones y las secciones transversales para la elaboración de la hoja Excel del avance volumétrico mensual de los residuos depositados en el mes de septiembre del 2020, la vida útil del relleno sanitario hasta la fecha y el anexo fotográfico mensual del relleno sanitario, también se entrega el cd con la información en Acrobat Reader (pdf), quedo de usted, para dudas y/o aclaraciones.

ATENTAMENTE


LIC. JUAN CARLOS ARBOLEDA JARAMILLO
REPRESENTANTE LEGAL
SCRAPS TRADING AND RECYCLING

C.c.p Archivo

SCRAPS TRADING AND RECYCLING S.A. DE C.V.

R.F.C. STR050624279

AV. DON A. COL. CENTRO

C.P. 49000

CD. GUZMÁN, JALISCO.



Zapotlán el Grande, Jalisco a 16 de Octubre de 2020

ATENCIÓN: ARQ. RAYMUNDO FLORES ALCÁNTAR

COORDINADOR GENERAL DE SERVICIOS MUNICIPALES

GOBIERNO MUNICIPAL DE ZAPOTLÁN EL GRANDE, JALISCO

ASUNTO: INFORMES CORRESPONDIENTES AL MES DE SEPTIEMBRE 2020

1. RESIDUOS SOLIDOS URBANOS Y DE MANEJO ESPECIAL RECIBIDOS EN EL RELLENO SANITARIO
 - 1.1 Reporte del 1 al 30 de Septiembre de 2020
 - 1.2 Resumen de reportes mensuales 2020
 - 1.3 Resumen de promedios diarios de 2020

2. M3 PAGADOS EN EL AYUNTAMIENTO POR DISPOSICIÓN FINAL EN EL RELLENO SANITARIO
 - 2.1 Relación de M3 recibidos en el relleno sanitario del periodo 1 al 30 Septiembre de 2020
 - 2.2 Resumen mensual de pagos en el relleno con recibo 2020


3. RELACIÓN DE BOLETOS CANJEADOS. Para cobro por disposición final en el Relleno Sanitario.
 - 3.1 Relación de canje de boletos del periodo 1 al 30 de Septiembre de 2020
 - 3.2 Resumen mensual de pagos al Ayuntamiento por el canje de boletos 2020

4. RECOLECCIÓN COMERCIAL (período del 1° al 30 de Septiembre de 2020):
 - 4.1 Resumen de pagos devengados por recolección comercial (Septiembre 2020)
 - 4.2 Relación de ingresos de Septiembre 2020
 - 4.3 Relación de clientes nuevos (Septiembre 2020)
 - 4.4 Relación de clientes que han cancelado el servicio (Septiembre 2020)


5. REPORTES MENSUALES DEL RUTAS DE RECOLECCIÓN DOMICILIARIA
 - 5.1 periodo: Martes 1 de Septiembre al miércoles 30 de Septiembre de 2020

6. INFORMES MENSUALES DEL RELLENO SANITARIO DE ZAPOTLÁN EL GRANDE (entregados a la SEMADET)
 - 6.1 Informe Septiembre 2020

ATENTAMENTE


JUAN CARLOS ARBOLEDA JARAMILLO
REPRESENTANTE LEGAL
SCRAPS TRADING AND RECYCLING, S.A. DE C.V.

SCRAPS TRADING AND RECYCLING S.A. DE C.V.
R.F.C. STR050624279
RAYON # 4 COL. CENTRO
C.P. 49000
CD. GUZMÁN, JALISCO.



RESIDUOS SOLIDOS URBANOS RECIBIDOS EN EL RELENOSANTARIO DEL 1 AL 30 DE SEPTIEMBRE DE 2020

Residuos de SEOS (Reporte Mensual)							
FECHA	VIAJES	Residuo Sólido Urbano M3	Residuo Sólido Urbano TM	VIAJES	Residuo Manejo Especial M3	Residuo Manejo Especial TM	TONELADAS x DÍA
martes, 1 de septiembre de 2020	11	204.20	80.07	15	135.30	39.21	119.28
miércoles, 2 de septiembre de 2020	11	205.20	80.46	15	131.30	38.05	118.51
jueves, 3 de septiembre de 2020	11	195.20	76.54	17	146.30	42.40	118.94
viernes, 4 de septiembre de 2020	12	205.30	80.50	6	69.70	20.20	100.70
sábado, 5 de septiembre de 2020	14	263.80	103.44	16	136.70	39.62	143.06
domingo, 6 de septiembre de 2020	0	0.00	0.00	7	56.00	16.23	16.23
lunes, 7 de septiembre de 2020	17	318.20	124.77	19	179.10	51.90	176.68
martes, 8 de septiembre de 2020	12	206.20	80.86	19	161.80	46.89	127.75
miércoles, 9 de septiembre de 2020	11	196.20	76.93	12	122.80	35.59	112.52
jueves, 10 de septiembre de 2020	11	196.20	76.93	17	151.80	43.99	120.93
viernes, 11 de septiembre de 2020	12	214.20	83.99	14	136.30	39.50	123.49
sábado, 12 de septiembre de 2020	14	265.80	104.23	16	131.70	38.17	142.39
domingo, 13 de septiembre de 2020	0	0.00	0.00	7	56.00	16.23	16.23
lunes, 14 de septiembre de 2020	19	412.00	161.56	19	171.70	49.76	211.31
martes, 15 de septiembre de 2020	12	251.60	98.66	19	141.70	41.06	139.72
miércoles, 16 de septiembre de 2020	12	239.00	93.72	17	138.30	40.08	133.80
jueves, 17 de septiembre de 2020	11	228.60	89.64	20	166.20	48.16	137.80
viernes, 18 de septiembre de 2020	11	228.00	89.40	16	135.80	39.35	128.76
sábado, 19 de septiembre de 2020	13	245.30	96.19	12	111.90	32.43	128.62
domingo, 20 de septiembre de 2020	0	0.00	0.00	8	64.00	18.55	18.55
lunes, 21 de septiembre de 2020	22	381.00	149.40	18	150.00	43.47	192.87
martes, 22 de septiembre de 2020	13	239.50	93.91	16	122.50	35.50	129.41
miércoles, 23 de septiembre de 2020	14	257.00	100.78	14	115.50	33.47	134.25
jueves, 24 de septiembre de 2020	13	248.00	97.25	16	126.00	36.51	133.76
viernes, 25 de septiembre de 2020	13	251.00	98.42	15	115.00	33.33	131.75
sábado, 26 de septiembre de 2020	14	258.00	101.17	16	151.50	43.90	145.07
domingo, 27 de septiembre de 2020	0	0.00	0.00	7	56.00	16.23	16.23
lunes, 28 de septiembre de 2020	19	355.00	139.20	16	133.50	38.69	177.89
martes, 29 de septiembre de 2020	16	264.50	103.72	8	72.50	21.01	124.73
miércoles, 30 de septiembre de 2020	13	240.70	94.38	6	42.30	12.26	106.64
jueves, 1 de octubre de 2020	0	0.00	0.00	0	0.00	0.00	0.00
Total general	351.60	6,569.70	2,576.14	419	3,629.20	1,051.74	3,627.89

Densidad Estimada 450.00

200.00

Promedio por día 120.93

Residuos del Municipio			
FECHA	VIAJES	M3 DE RESIDUOS SIN COMPACTAR	TONELADAS x DÍA
martes, 1 de septiembre de 2020	9	109.50	21.90
miércoles, 2 de septiembre de 2020	10	127.50	25.50
jueves, 3 de septiembre de 2020	10	120.00	24.00
viernes, 4 de septiembre de 2020	12	170.00	34.00
sábado, 5 de septiembre de 2020	0	0.00	0.00
domingo, 6 de septiembre de 2020	0	0.00	0.00
lunes, 7 de septiembre de 2020	5	56.50	11.30
martes, 8 de septiembre de 2020	8	109.50	21.90
miércoles, 9 de septiembre de 2020	13	124.50	24.90
jueves, 10 de septiembre de 2020	7	67.00	13.40
viernes, 11 de septiembre de 2020	8	75.00	15.00
sábado, 12 de septiembre de 2020	1	10.00	2.00
domingo, 13 de septiembre de 2020	0	0.00	0.00
lunes, 14 de septiembre de 2020	12	102.00	20.40
martes, 15 de septiembre de 2020	9	95.00	18.60
miércoles, 16 de septiembre de 2020	0	0.00	0.00
jueves, 17 de septiembre de 2020	12	130.00	26.00
viernes, 18 de septiembre de 2020	11	144.50	28.90
sábado, 19 de septiembre de 2020	0	0.00	0.00
domingo, 20 de septiembre de 2020	0	0.00	0.00
lunes, 21 de septiembre de 2020	7	105.00	21.00
martes, 22 de septiembre de 2020	8	90.00	18.00
miércoles, 23 de septiembre de 2020	9	132.00	26.40
jueves, 24 de septiembre de 2020	11	148.00	29.60
viernes, 25 de septiembre de 2020	12	111.00	22.20
sábado, 26 de septiembre de 2020	0	0.00	0.00
domingo, 27 de septiembre de 2020	0	0.00	0.00
lunes, 28 de septiembre de 2020	0	0.00	0.00
martes, 29 de septiembre de 2020	7	80.00	16.00
miércoles, 30 de septiembre de 2020	12	150.00	30.00
jueves, 1 de octubre de 2020	4	0.00	0.00
Total general	197	2,255.00	451.00

Densidad Estimada

200.00

Promedio por día 15.03

Residuos de Externos y Particulares			
FECHA	VIAJES	M3 DE RESIDUOS SIN COMPACTAR	TONELADAS x DÍA
martes, 1 de septiembre de 2020	26	72.75	14.55
miércoles, 2 de septiembre de 2020	29	124.50	24.90
jueves, 3 de septiembre de 2020	29	111.50	22.30
viernes, 4 de septiembre de 2020	25	59.00	11.80
sábado, 5 de septiembre de 2020	20	48.75	9.75
domingo, 6 de septiembre de 2020	2	1.50	0.30
lunes, 7 de septiembre de 2020	22	86.00	17.20
martes, 8 de septiembre de 2020	19	68.00	13.60
miércoles, 9 de septiembre de 2020	22	69.50	13.90
jueves, 10 de septiembre de 2020	21	69.50	13.90
viernes, 11 de septiembre de 2020	34	87.00	17.40
sábado, 12 de septiembre de 2020	21	49.00	9.80
domingo, 13 de septiembre de 2020	5	6.05	1.21
lunes, 14 de septiembre de 2020	23	82.00	16.40
martes, 15 de septiembre de 2020	18	42.00	8.40
miércoles, 16 de septiembre de 2020	11	20.00	4.00
jueves, 17 de septiembre de 2020	21	70.00	14.00
viernes, 18 de septiembre de 2020	21	78.00	15.60
sábado, 19 de septiembre de 2020	19	50.00	10.00
domingo, 20 de septiembre de 2020	9	10.00	2.00
lunes, 21 de septiembre de 2020	22	97.50	19.50
martes, 22 de septiembre de 2020	26	75.50	15.10
miércoles, 23 de septiembre de 2020	31	99.50	19.90
jueves, 24 de septiembre de 2020	15	69.00	13.80
viernes, 25 de septiembre de 2020	25	60.00	12.00
sábado, 26 de septiembre de 2020	21	70.00	14.00
domingo, 27 de septiembre de 2020	7	7.50	1.50
lunes, 28 de septiembre de 2020	35	99.50	19.90
martes, 29 de septiembre de 2020	24	59.75	11.95
miércoles, 30 de septiembre de 2020	18	71.50	15.50
jueves, 1 de octubre de 2020	17	0.00	0.00
Total general	688	1,920.80	384.16

Densidad Estimada

200.00

Promedio por día 12.81

TOTAL DE TONELADAS RECIBIDAS	155.79	168.91	165.24	146.50	152.81	16.59	205.18	163.25	151.32	148.29	155.89	154.19	17.44	248.11	166.72	137.80	177.80	173.26	138.62	20.55	233.37	162.51	180.55	177.16	165.95	159.07	17.73	197.79	152.68	152.14	0.00	4,463.05
------------------------------	--------	--------	--------	--------	--------	-------	--------	--------	--------	--------	--------	--------	-------	--------	--------	--------	--------	--------	--------	-------	--------	--------	--------	--------	--------	--------	-------	--------	--------	--------	------	----------

148.77

RESUMEN REPORTES MENSUALES A SEMADET 2020								
FECHAS	SEOS		MUNICIPIO		EXTERNOS Y PARTICULARES		TOTALES	
	M ³	TM	M ³	TM	M ³	TM	M ³	TM
DEL 1 AL 31 ENE	10,545.50	3,374.81	2,202.00	440.40	2,123.81	424.76	14,871.31	4,239.97
DEL 1 AL FEB 29	11,536.45	4068.5	1,336.25	267.25	1,924.09	384.82	14,796.79	4,720.57
DEL 1 AL 31 MAR	11,618.50	4,015.95	2,410.50	482.10	2,022.74	404.55	16,051.74	4,902.60
DEL 1 AL 30 ABR	10,281.00	3,712.30	1,334.00	266.80	1,907.48	381.50	13,522.48	4,360.60
DEL 1 AL 31 MAY	10,937.50	3,914.12	1,715.50	343.10	2,046.25	409.25	14,699.25	4,666.47
DEL 1 AL 30 JUN	10,508.50	3,679.75	2,312.25	462.45	2,281.15	456.23	15,101.90	4,598.43
DEL 1 AL 31 JUL	11,363.50	4,113.75	2,016.75	403.35	1,994.50	398.90	15,374.75	4,916.00
DEL 1 AL 31 AGO	9,840.00	3,445.00	1,913.50	382.70	1,843.25	368.65	13,596.75	4,196.35
DEL 1 AL 30 SEP	10,198.90	3,627.89	2,255.00	451.00	1,920.80	384.16	14,374.70	4,463.05
DEL 1 AL 31 OCT								
DEL 1 AL 30 NOV								
DEL 1 AL 31 DIC								
TOTAL	96,829.85	33,952.07	17,495.75	3,499.15	18,064.07	3,612.82	132,389.67	41,064.04

RESUMEN PROMEDIOS DIARIOS 2020								
FECHAS	SEOS		MUNICIPIO		EXTERNOS Y PARTICULARES		TOTALES	
	M ³	TM	M ³	TM	M ³	TM	M ³	TM
DEL 1 AL 31 ENE	340.18	108.86	71.03	14.21	68.51	13.70	479.72	136.77
DEL 1 AL FEB 29	397.81	131.24	46.08	9.22	66.35	13.27	510.23	153.73
DEL 1 AL 31 MAR	374.79	129.55	77.76	15.55	65.25	13.05	517.80	158.15
DEL 1 AL 30 ABR	342.70	123.74	44.47	8.89	63.58	12.72	450.75	145.35
DEL 1 AL 31 MAY	364.58	130.47	57.18	11.44	68.21	13.64	489.98	155.55
DEL 1 AL 30 JUN	350.28	122.66	77.08	15.42	76.04	15.21	503.40	153.28
DEL 1 AL 31 JUL	378.78	137.12	67.23	13.45	66.48	13.30	512.49	163.87
DEL 1 AL 31 AGO	317.42	132.70	65.06	13.01	64.34	12.87	495.96	158.58
DEL 1 AL 30 SEP	339.96	120.93	75.17	15.03	64.03	12.81	479.16	148.77
DEL 1 AL 31 OCT								
DEL 1 AL 30 NOV								
DEL 1 AL 31 DIC								
TOTAL	3206.51	1137.28	581.04	116.21	602.79	120.56	4439.48	1374.05

Relación de M3 recibidos en el Relleno

Sanitario con recibo

SEPTIEMBRE 2020

Fecha	M3 Recibidos	PAGO C/Recibo (Calculando a \$65.00 x M3)
02/09/2020	14.00	\$910.00
05/09/2020	5.50	\$357.50
11/09/2020	18.50	\$1,202.50
12/09/2020	8.00	\$520.00
15/09/2020	2.00	\$130.00
17/09/2020	2.50	\$162.50
18/09/2020	3.00	\$195.00
19/09/2020	3.00	\$195.00
28/09/2020	5.50	\$357.50
29/09/2020	3.00	\$195.00
	65.00	\$4,225.00

**RESUMEN MENSUAL DE M3 DE RESIDUOS RECIBOS EN EL
RELLENO SANTUARIO CON RECIBO PAGADO EN
AYUNTAMIENTO 2020**

Periodo	M3	Importe
DEL 1 ENE AL 31 ENE	1,183.06	\$76,898.90
DEL 1 FEB AL 29 FEB	969.34	\$63,007.10
DEL 1 MZO AL 31 MZO	1,038.74	\$67,518.10
DEL 1 ABR AL 30 ABR	990.73	\$64,397.45
DEL 1 MAY AL 31 MAY	860.00	\$55,900.00
DEL 1 JUN AL 30 JUN	454.00	\$29,510.00
DEL 1 JUN AL 31 JUL	220	\$14,300.00
DEL 1 AGO AL 31 AGO	163	\$10,595.00
DEL 1 SEP AL 30 SEP	65.00	\$4,225.00
DEL 1 OCT AL 31 DE OCT		
DEL 01 NOV AL 30 NOV		
DEL 01 DE DIC AL 31 DE DIC		
Total	5,943.87	\$386,351.55

CANJE DE BOLETOS
(Para cobro en el Relleno Sanitario)

(1° al 30de Sep. 2020)

01/09/2020	\$8,000.00
07/09/2020	\$8,500.00
14/09/2020	\$10,000.00
17/09/2020	\$7,500.00
21/09/2020	\$2,000.00
24/09/2020	\$7,500.00
29/09/2020	\$9,500.00
Total general	\$53,000.00

**RESUMEN MENSUAL DE PAGOS AL
AYUNTAMIENTO POR CANJE DE BOLETOS
2020**

PERIODO	IMPORTE
Enero	\$45,850.00
Febrero	\$40,500.00
Marzo	\$47,500.00
Abril	\$41,000.00
Mayo	\$43,000.00
Junio	\$44,500.00
Julio	\$60,000.00
Agosto	\$37,000.00
Septiembre	\$53,000.00
TOTAL	\$412,350.00

SEOS

2020 (descuento 50% excedente M3
y 50% frecuencias)

N° SEOS	Tipo Cliente	NOMBRE COMERCIAL	Importe mensual de \$100 por M3	Importe mensual por frecuencia de recolección \$100 (diferencia entre visitas y volumen)	Importe mensual total a pagar
8	D	Bimbo	\$ 2,600.00		\$ 2,600.00
21	E	Colegio México	\$ 1,500.00		\$ 1,500.00
25	D	Comisión Federal de Electricidad	\$ 4,400.00		\$ 4,400.00
27	C	Coppel Calzada	\$ 1,200.00	\$ 600.00	\$ 1,800.00
28	E	Coppel Reforma	\$ 2,250.00		\$ 2,250.00
29	A	Cremeria El Litro	\$ 500.00	\$ -	\$ 500.00
38	C	First Cash	\$ 800.00	\$ 200.00	\$ 1,000.00
43	A	GAMESA	\$ 1,250.00	\$ 600.00	\$ 1,850.00
49	D	Grupo Octano (Gasolinera)	\$ 1,700.00		\$ 1,700.00
54	E	Hospital Sta. Rosalía	\$ 2,200.00	\$ 200.00	\$ 2,400.00
58	D	Instituto Mexicano del Seguro Social (Hospital)	\$ 21,500.00		\$ 21,500.00
59	B	Instituto Mexicano del Seguro Social (Subdelegación)	\$ 2,417.00		\$ 2,417.00
84	B	Lechera Guadalajara "SELLO ROJO"	\$ 750.00	\$ -	\$ 750.00
92	B	Metas S.A.	\$ 450.00		\$ 450.00
94	C	Milano Reforma 56	\$ 800.00	\$ 2,000.00	\$ 2,400.00
97	B	Operadora de Cinemas	\$ 2,400.00		\$ 2,400.00
99	E	OXXO 1° de Mayo 206	\$ 900.00	\$ 300.00	\$ 1,200.00
100	E	OXXO A. Cárdenas 687A	\$ 800.00	\$ 400.00	\$ 1,200.00
101	E	OXXO A. Cárdenas 692	\$ 800.00	\$ 400.00	\$ 1,200.00
102	E	OXXO A. Cárdenas 901	\$ 1,300.00		\$ 1,300.00
103	E	OXXO Carretera a Autlán KM 3.5	\$ 800.00	\$ 400.00	\$ 1,200.00
104	E	OXXO Carretera a Zapotiltic	\$ 1,100.00	\$ 100.00	\$ 1,200.00
105	E	OXXO Carretera Libre Sur Pte. 1060	\$ 600.00	\$ 600.00	\$ 1,200.00
106	E	OXXO Carretera Libre Sur Pte. 143	\$ 632.00	\$ 316.00	\$ 948.00
107	E	OXXO Cristóbal Colon 52	\$ 1,200.00		\$ 1,200.00
108	E	OXXO Cristóbal Colon 682	\$ 1,200.00	\$ -	\$ 1,200.00
109	E	OXXO Cristóbal Colon 803A	\$ 1,500.00	\$ -	\$ 1,500.00
110	E	OXXO José Rolon 52	\$ 700.00	\$ 500.00	\$ 1,200.00
111	E	OXXO Madero y Carranza 350	\$ 300.00	\$ 900.00	\$ 1,200.00
112	E	OXXO Madero y Carranza 504	\$ 1,400.00	\$ -	\$ 1,400.00
113	E	OXXO Obispo Serafín Vazquez 86B	\$ 700.00	\$ 500.00	\$ 1,200.00
114	E	OXXO Reforma 23A	\$ 500.00	\$ 700.00	\$ 1,200.00
116	A	Panaderia Rosita	\$ 550.00	\$ 300.00	\$ 850.00
131	C	Radio Movil Dipsa	\$ 400.00	\$ 400.00	\$ 800.00
141	D	SABRITAS	\$ 2,600.00		\$ 2,600.00
142	E	Salón de Fiesta Senda Antigua La Catarina	\$ 300.00	\$ 100.00	\$ 400.00
149		Tiendas Soriana	\$ 6,600.00		\$ 6,600.00
152	D	Vantex	\$ 400.00		\$ 400.00
167	D	Cervezas Cuauhtemoc Moctezuma	\$ 1,400.00		\$ 1,400.00
180	C	Maderas del Sur de Jalisco	\$ 200.00	\$ 100.00	\$ 300.00
181	E	OXXO Cristóbal Colon 1	\$ 400.00	\$ 800.00	\$ 1,200.00
185	E	OXXO Vicente Guerrero 211	\$ 1,500.00		\$ 1,500.00
193	E	Oxxo José Vasconcelos 105	\$ 800.00	\$ -	\$ 800.00
194	E	Oxxo Federico del Toro 731A	\$ 400.00	\$ 400.00	\$ 800.00
195	E	Oxxo Obispo Serafín Vázquez 740	\$ 700.00	\$ 500.00	\$ 1,200.00
196	E	Oxxo San Miguel 2	\$ 700.00	\$ 100.00	\$ 800.00
197	E	Coppel Circuito los Colomos 17	\$ 112.50	\$ 668.00	\$ 780.50
201	E	OXXO Eufemio Zapata #7	\$ 1,300.00	\$ -	\$ 1,300.00

207	E	Cadena Comercial OXXO S.A. de C.V.	\$ 400.00	\$ 800.00	\$ 1,200.00
213	E	Parque México II (Organización de vecinos La Condesa España)	\$ 200.00	\$ 2,400.00	\$ 2,600.00
221	E	Cadena Comercial OXXO S.A. de C.V.	\$ 300.00	\$ 900.00	\$ 1,200.00
225	E	Alva Papelería S.A. de C.V.	\$ 1,000.00	\$ -	\$ 1,000.00
248	E	Oxxo Constitucion 269	\$ 1,200.00		\$ 1,200.00
253	E	Rene Nungaray Bustos	\$ 400.00		\$ 400.00
257	E	Nueva Elektra del Milenio	\$ 500.00	\$ 300.00	\$ 800.00
260	E	Coppel S.A. De C.V.	\$ 1,325.00		\$ 1,325.00
			\$ 84,836.50	\$ 16,484.00	\$ 100,920.50

Ajustes de diciembre (Clientes reportados sin servicio)

Descuentos por cierre de negocios por COVID-19

94	C	Milano Reforma 56 (abril y mayo)			\$ 1,400.00
115	D	Palace Garming Group (abril, mayo y junio)			\$ 9,900.00
202	E	WAWACHAY Y Estancia Infantil S.C. (mar, abr, may, jun y jul)			\$ 9,235.00
250	E	Instituto Silviano Carrillo A.C. (marzo, junio y julio)			\$ 3,825.00
					\$ 76,560.50

RELACIÓN DE CLIENTES QUE HAN CANCELADO EL SERVICIO
(PERIODO DEL 1° AL 30 DE SEPTIEMBRE)

AGO	N°	EMPRESA, INSTITUCION O PERSONA