



MUNICIPIO ZAPOTLÁN EL GRANDE
CONCILIACIÓN ENTRE LOS EGRESOS PRESUPUESTARIOS Y LOS GASTOS CONTABLES
DEL 1° DE ENERO AL 30 DE JUNIO DE 2024
(Cifras en pesos)

CONCEPTO	2024
1. Total de egresos presupuestarios	251,230,563.20
2. Menos egresos presupuestarios no contables	19,412,003.73
2.1 Materias primas y materiales de producción y comercialización	0.00
2.2 Materiales y suministros	0.00
2.3 Mobiliario y equipo de administración	1,531,222.79
2.4 Mobiliario y equipo educacional y recreativo	260,500.47
2.5 Equipo e instrumental médico y de laboratorio	280,099.65
2.6 Vehículos y equipo de transporte	0.00
2.7 Equipo de defensa y seguridad	0.00
2.8 Maquinaria, otros equipos y herramientas	339,188.91
2.9 Activos biológicos	0.00
2.10 Bienes inmuebles	0.00
2.11 Activos intangibles	510,400.00
2.12 Obras públicas en bienes de dominio público	12,283,520.87
2.13 Obras públicas en bienes propios	0.00
2.14 Acciones y participaciones de capital	0.00
2.15 Compra de títulos y valores	0.00
2.16 Concesión de préstamos	0.00
2.17 Inversiones en fideicomisos, mandatos y otros análogos	0.00
2.18 Provisiones para contingencias y otras erogaciones especiales	0.00
2.19 Amortización de la deuda pública	2,192,520.17
2.20 Adeudos de ejercicios fiscales anteriores (ADEFAS)	2,014,550.87
2.21 Otros egresos presupuestales no contables	0.00
3. Más gastos contables no presupuestales	0.00
3.1 Estimaciones, depreciaciones, deterioros, obsolescencias y amortizaciones	0.00
3.2 Previsiones	0.00
3.3 Disminución de inventarios	0.00
3.4 Otros gastos	0.00
3.5 Inversiones públicas no capitalizables	0.00
3.6 Materiales y suministros (consumo)	0.00
3.7 Otros gastos contables no presupuestales	0.00
4. Total de gastos contables	231,818,559.47

Bajo protesta de decir verdad declaramos que los estados financieros y sus notas, son razonablemente correctos y son responsabilidad del emisor.



 MTRO. ALEJANDRO BARRAGAN SANCHEZ.
 PRESIDENTE MUNICIPAL



 LIC. JOSE GUIJARRO FIGUEROA
 ENCARGADO DE LA HACIENDA MUNICIPAL



MUNICIPIO ZAPOTLÁN EL GRANDE
CONCILIACIÓN ENTRE LOS INGRESOS PRESUPUESTARIOS Y CONTABLES
DEL 1° DE ENERO AL 30 DE JUNIO DE 2024
(Cifras en pesos)

CONCEPTO	2024
1. Total de ingresos presupuestarios	366,305,249.85
2. Más ingresos contables no presupuestarios	0.00
2.1 Ingresos financieros	0.00
2.2 Incremento por variaciones de inventarios	0.00
2.3 Disminución del exceso de estimación por pérdida o deterioro u obsolescencia	0.00
2.4 Disminución del exceso de provisiones	0.00
2.5 Otros ingresos y beneficios varios	0.00
2.6 Otros ingresos contables no presupuestarios	0.00
3. Menos ingresos presupuestarios no contables	0.00
3.1 Aprovechamientos patrimoniales	0.00
3.2 Ingresos derivados de financiamientos	0.00
3.3 Otros ingresos presupuestarios no contables	0.00
4. Total de ingresos contables	366,305,249.85

Bajo protesta de decir verdad declaramos que los estados financieros y sus notas, son razonablemente correctos y son responsabilidad del emisor.




MTRO. ALEJANDRO BARRAGAN SANCHEZ
PRESIDENTE MUNICIPAL




LIC. JOSE GUJARRO FIGUEROA
ENCARGADO DE LA HACIENDA MUNICIPAL

MUNICIPIO ZAPOTLÁN EL GRANDE
ESTADO ANALÍTICO DE ACTIVIDADES
DEL 1° DE ENERO AL 30 DE JUNIO DE 2024
(Cifras en pesos)

CTA.	CONCEPTO	2024	2023
40000	INGRESOS Y OTROS BENEFICIOS		
41000	INGRESOS DE GESTIÓN	139,631,286.77	192,359,219.32
41100	IMPUESTOS	86,108,574.58	106,310,737.07
41110	Impuestos sobre los Ingresos	104,251.48	145,280.40
41110-1	Impuestos sobre espectáculos públicos	104,251.48	145,280.40
41120	Impuestos sobre el patrimonio	83,502,084.61	101,558,207.56
41120-1	Impuesto predial	64,449,017.77	66,286,926.65
41120-2	Impuestos sobre transmisiones patrimoniales	18,188,272.83	32,125,962.34
41120-3	Impuestos sobre negocios jurídicos	864,794.01	3,145,318.67
41130	Impuestos sobre la producción, el consumo y las transacciones	0.00	0.00
41140	Impuestos al comercio exterior	0.00	0.00
41150	Impuestos sobre nóminas y asimilables	0.00	0.00
41160	Impuestos ecológicos	0.00	0.00
41170	Accesorios de impuestos	2,502,238.49	4,607,249.11
41170-1	Recargos	1,313,478.77	2,393,075.40
41170-2	Actualizaciones	609,354.97	1,209,933.79
41170-3	Multas	428,800.43	736,324.47
41170-4	Gastos de ejecución	150,604.32	267,919.45
41170-5	Otros no especificados	0.00	0.00
41180	Impuestos no comprendidos en la ley de ingresos vigente, causados en ejercicios fiscales anteriores pendientes de liquidar o pago	0.00	0.00
41180-1	Impuestos no comprendidos en la ley de ingresos vigente, causados en ejercicios fiscales anteriores pendientes de liquidar o pago	0.00	0.00
41190	Otros impuestos	0.00	0.00
41190-1	Otros impuestos	0.00	0.00
41200	CUOTAS Y APORTACIONES DE SEGURIDAD SOCIAL	0.00	0.00
41210	Aportaciones para fondos de vivienda	0.00	0.00
41210-1	Contribuciones para el fondo de vivienda	0.00	0.00
41220	Cuotas para la seguridad social	0.00	0.00
41220-1	Contribuciones para el seguro de vida	0.00	0.00
41230	Cuotas de ahorro para el retiro	0.00	0.00
41230-1	Contribuciones para el seguro de vida	0.00	0.00
41240	Accesorios de cuotas y aportaciones de seguridad social	0.00	0.00
41240-1	Contribuciones para el seguro de vida	0.00	0.00
41290	Otras cuotas y aportaciones para la seguridad social	0.00	0.00
41290-1	Contribuciones para el seguro de vida	0.00	0.00
41300	CONTRIBUCIONES DE MEJORAS	0.00	0.00
41310	Contribuciones de mejoras por obras públicas	0.00	0.00
41310-1	Contribuciones de mejoras por obras públicas	0.00	0.00
41320	Contribuciones de mejoras no comprendidas en la ley de ing. vigente, causadas en ejercicios fiscales anteriores pendientes de liq. o pago	0.00	0.00
41320-1	Contribuciones de mejoras no comprendidas en la ley de ing. vigente, causadas en ejercicios fiscales anteriores pendientes de liq. o pago	0.00	0.00
41400	DERECHOS	41,255,348.64	63,541,086.76
41410	Derechos por el uso, goce, aprovechamiento o explotación de bienes de dominio público	12,412,876.28	12,603,178.82
41410-1	Derechos por el uso del piso	4,046,175.29	7,789,866.19
41410-2	Derechos por el uso de los estacionamientos	953,159.00	1,599,424.98
41410-3	Derechos de uso de cementerios y parques municipales	2,920,188.42	3,330,776.93
41410-4	Derechos de concesiones y demás inmuebles de propiedad municipal	4,493,353.57	9,903,110.72
41420	Derechos a los hidrocarburos (derogada)	0.00	0.00
41430	Derechos por prestación de servicios	26,787,618.15	36,894,832.72
41430-1	Derechos de licencias y permisos de giro	11,127,547.18	12,911,779.82
41430-2	Derechos de licencias y permisos de anuncios	2,481,174.27	2,985,305.85
41430-3	Derechos de licencias de construcción, reconstrucción, reparación o demolición de obras	2,734,366.08	2,682,608.99
41430-4	Derechos de regularizaciones de los registros de obras	0.00	0.00
41430-5	Derechos de alineamiento, designación de número oficial e inspección	538,196.79	686,655.66
41430-6	Derechos de licencias de cambio de régimen de propiedad y urbanización	2,132,446.17	1,950,396.82
41430-7	Derechos de servicios de obra	13,628.85	49,392.00
41430-8	Derechos de servicios de sanidad	275,924.06	492,346.00
41430-9	Derechos de servicio de limpieza, recolección, traslado, tratamiento y disposición final de residuos	26,524.00	55,029.35
41430-10	Derechos de agua potable, drenaje, alcantarillado, tratamiento y disposición final de aguas residuales	0.00	0.00
41430-11	Derechos del rastro	3,375,268.00	7,596,432.00
41430-12	Derechos del registro civil	308,808.01	562,144.50
41430-13	Derechos de las certificaciones	3,230,172.41	5,846,182.63
41430-14	Derechos de los servicios de catastro	543,462.33	1,076,560.10
41440	Accesorios de derechos	537,633.61	953,911.98
41440-1	Recargos	525,038.04	953,911.98
41440-2	Actualizaciones	12,595.57	0.00
41440-3	Multas	0.00	0.00
41440-4	Gastos de ejecución	0.00	0.00
41440-5	Otros no especificados	0.00	0.00
41450	Derechos no comprendidos en la ley de ingresos vigente, causados en ejercicios fiscales anteriores pendientes de liquidación o pago	0.00	0.00
41450-1	Derechos no comprendidos en la ley de ingresos vigente, causados en ejercicios fiscales anteriores pendientes de liquidación o pago	0.00	0.00
41490	Otros derechos	1,537,220.60	3,089,163.24
41490-1	Otros derechos	1,517,220.60	3,089,163.24
41500	PRODUCTOS	8,020,510.01	13,001,015.45
41510	Productos	8,020,510.01	13,001,015.45
41510-1	Uso, goce, aprovechamiento o explotación de bienes de dominio privado	561,007.32	1,309,877.20
41510-2	Productos diversos	7,459,502.69	11,691,138.25
41520	Enajenación de bienes muebles no sujetos a ser inventariados (derogada)	0.00	0.00
41520-1	Enajenación de bienes muebles no sujetos a ser inventariados (derogada)	0.00	0.00
41530	Accesorios de productos (derogada)	0.00	0.00
41530-1	Accesorios de productos (derogada)	0.00	0.00
41540	Productos no comprendidos en la ley de ingresos vigente, causados en ejercicios fiscales anteriores pendientes de liquidación o pago	0.00	0.00
41540-1	Productos no comprendidos en la ley de ingresos vigente, causados en ejercicios fiscales anteriores pendientes de liquidación o pago	0.00	0.00
41590	Otros productos que generan ingresos corrientes (derogada)	0.00	0.00
41590-1	Otros productos que generan ingresos corrientes (derogada)	0.00	0.00
41600	APROVECHAMIENTOS	4,246,853.54	9,506,380.04
41610	Incentivos derivados de la colaboración fiscal (derogada)	0.00	0.00
41610-1	Incentivos derivados de la colaboración fiscal (derogada)	0.00	0.00
41620	Multas	2,507,057.01	7,412,642.33
41620-1	Multas	2,507,057.01	7,412,642.33
41630	Indemnizaciones	138,122.27	533,461.00
41630-1	Indemnizaciones	138,122.27	533,461.00
41640	Reintegros	476,825.46	450,830.72
41640-1	Reintegros	476,825.46	450,830.72
41650	Aprovechamientos provenientes de obras públicas	0.00	0.00
41650-1	Aprovechamientos provenientes de obras públicas	0.00	0.00
41660	Aprovechamientos no comprendidos en la ley de ing. vigente, causados en ejercicios fiscales anteriores pendientes de liquidación o pago	0.00	0.00
41660-1	Aprovechamientos no comprendidos en la ley de ing. vigente, causados en ejercicios fiscales anteriores pendientes de liquidación o pago	0.00	0.00
41670	Aprovechamientos por aportaciones y cooperaciones (derogada)	0.00	0.00
41670-1	Aprovechamientos por aportaciones y cooperaciones (derogada)	0.00	0.00
41680	Accesorios de aprovechamiento	453,375.14	577,817.20
41680-1	Recargos	333,592.52	577,817.20
41680-2	Actualizaciones	0.00	0.00
41680-3	Multas	0.00	0.00
41680-4	Gastos de ejecución	0.00	0.00
41680-5	Otros no especificados	119,782.62	0.00

41690	Otros aprovechamientos		871,473.86	531,628.79
41690-1	Otros aprovechamientos		671,473.66	531,628.79
41700	INGRESOS POR VENTAS DE BIENES Y PRESTACIÓN DE SERVICIOS		0.00	0.00
41710	Ingresos por venta de bienes y prestación de servicios de instituciones públicas de seguridad social		0.00	0.00
41710-1	Ingresos por venta de bienes y prestación de servicios de instituciones públicas de seguridad social		0.00	0.00
41720	Ingresos por venta de bienes y prestación de servicios de empresas productivas del estado		0.00	0.00
41730	Ingresos por venta de bienes y prestación de servicios de entidades paraestatales y fideicomisos no empresariales y no financieros		0.00	0.00
41730-1	Ingresos por venta de bienes y prestación de servicios de entidades paraestatales y fideicomisos no empresariales y no financieros		0.00	0.00
41740	Ingresos por venta de bienes y prestación de servicios de entidades paraestatales empresariales no financieras con participación estatal mayoritaria		0.00	0.00
41750	Ing. por vta. de bienes y prestación de servicios de entidades paraestatales empresariales financieras monetarias con participación estatal mayoritaria		0.00	0.00
41760	Ing. por vta. de bienes y prestación de servicios de entidades paraestatales empresariales financ. no monetarias con participación estatal mayoritaria		0.00	0.00
41770	Ingresos por venta de bienes y prestación de servicios de fideicomisos financieros públicos con participación estatal mayoritaria		0.00	0.00
41770-1	Ingresos por venta de bienes y prestación de servicios de fideicomisos financieros públicos con participación estatal mayoritaria		0.00	0.00
41780	Ingresos por venta de bienes y prestación de servicios de los poderes legislativo y judicial, y de los órganos autónomos		0.00	0.00
41900	ING. NO COMPRENDIDOS EN LAS FRACC. DE LA LEY DE ING. CAUSADAS EN EJERCICIOS FISCALES ANTERIORES PENDIENTES DE LIQUIDACIÓN O PAGO (DEROGADA)		0.00	0.00
41910	Ingresos no comprendidos en las fracciones de la ley de ingresos causadas en ejercicios fiscales anteriores pendientes de liquidación o pago (Derogada)		0.00	0.00
41920	Cont. de mejoras, derechos, productos, y aprovechamientos no compran. en las fracc. de la ley de ing. caus. en ejer. fisc. ant. pen. de liqu. o pago (Derogada)		0.00	0.00
42000	PART. APORT. CONV. INCEN. DERIV. DE LA COLAB. FISC. FONDOS DISTINTOS DE APORT. TRANSF. ASIG. SUB Y SUBVE. Y PENS. Y JUB.		226,673,963.08	402,631,822.44
42100	PARTIC. APORT. CONVENIOS, INCENTIVOS DERIVADOS DE LA COLABORACIÓN FISCAL Y FONDOS DISTINTOS DE APORTACIONES.		226,673,963.08	402,631,822.44
42110	Participaciones		140,975,882.37	275,612,308.28
42110-1	Fondo general de participaciones (federal)		92,513,506.73	153,265,418.30
42110-2	Fondo de fomento municipal (federal)		24,260,163.22	23,810,236.14
42110-3	Fondo de fiscalización y recaudación (federal)		3,196,430.23	18,599,747.03
42110-4	Fondo de compensación (federal)		0.00	0.00
42110-5	Fondo de extracción de hidrocarburos (federal)		0.00	0.00
42110-6	Impuesto especial sobre producción y servicios (federal)		2,322,560.58	4,846,261.16
42110-7	0.135% de la recaudación federal participable (federal)		0.00	0.00
42110-8	3.17% sobre extracción de petróleo (federal)		0.00	0.00
42110-9	Gasolinas y diésel (federal)		1,498,430.48	3,088,035.73
42110-10	Fondo del impuesto sobre la renta (federal)		13,389,941.00	27,184,777.00
42110-11	Fondo de estabilización de los ingresos de las entidades federativas (federal)		-90,390.86	11,178,028.19
42110-12	Participaciones del estado		17,885,240.99	33,639,804.73
42120	Aportaciones		62,240,589.71	119,772,714.14
42120-1	Fondo de aportaciones para la infraestructura social municipal		9,295,378.04	16,882,773.38
42120-2	Fondo de aportaciones para el fortalecimiento municipal		52,945,211.67	102,889,940.76
42130	Convenios		600,000.00	1,676,888.38
42130-1	Convenios de protección social en salud		0.00	0.00
42130-2	Convenios de descentralizados		0.00	0.00
42130-3	Convenio de reasignación		0.00	0.00
42130-456	Otros convenios y subsidios		600,000.00	1,676,888.38
42140	Incentivos derivados de la colaboración fiscal		2,857,491.00	5,569,511.64
42140-1	Tenencia o uso de vehículos		428,620.01	94.56
42140-2	Fondo de compensación (SAN)		334,803.66	625,242.72
42140-3	Impuesto sobre automóviles nuevos		2,094,067.33	4,944,574.36
42140-4	Fondo de compensación de repesas-intermedias		0.00	0.00
42140-5	Otros incentivos económicos		0.00	0.00
42150	Fondos distintos de aportaciones		0.00	0.00
42150-1	Fondo para entidades federativas y municipios productores de hidrocarburos		0.00	0.00
42150-2	Fondo minero		0.00	0.00
42200	TRANSFERENCIAS, ASIGNACIONES, SUBSIDIOS Y SUBVENCIONES, PENSIONES Y JUBILACIONES		0.00	0.00
42210	Transferencias y asignaciones		0.00	0.00
42210-12	Transferencias y asignaciones		0.00	0.00
42220	Transferencias del sector público (derogada)		0.00	0.00
42230	Subsidios y subvenciones		0.00	0.00
42230-12	Subsidios y subvenciones		0.00	0.00
42240	Ayudas sociales (derogada)		0.00	0.00
42250	Pensiones y jubilaciones		0.00	0.00
42250-1	Pensiones y jubilaciones		0.00	0.00
42260	Transferencias del exterior (derogada)		0.00	0.00
42270	Transferencias del fondo mexicano del petróleo para la estabilización y el desarrollo		0.00	0.00
42270-1	Transferencias del fondo mexicano del petróleo para la estabilización y el desarrollo		0.00	0.00
43000	OTROS INGRESOS Y BENEFICIOS		0.00	0.00
43100	INGRESOS FINANCIEROS		0.00	0.00
43110	Intereses ganados de títulos, valores y demás instrumentos financieros		0.00	0.00
43190	Otros ingresos financieros		0.00	0.00
43200	INCREMENTO POR VARIACIÓN DE INVENTARIOS		0.00	0.00
43210	Incremento por variación de inventarios de mercancías para venta		0.00	0.00
43220	Incremento por variación de inventarios de mercancías terminadas		0.00	0.00
43230	Incremento por variación de inventarios de mercancías en proceso de elaboración		0.00	0.00
43240	Incremento por variación de inventarios de materias primas, materiales y suministros para producción		0.00	0.00
43250	Incremento por variación de almacén de mercancías primas, materiales y suministros de consumo		0.00	0.00
43300	DISMINUCIÓN DEL EXCESO DE ESTIMACIONES POR PÉRDIDA O DETERIORO U OBSOLESCENCIA		0.00	0.00
43310	Disminución del Exceso de Estimaciones por Pérdida o Deterioro u Obsolescencia		0.00	0.00
43400	DISMINUCIÓN DEL EXCESO DE PROVISIONES		0.00	0.00
43410	Disminución del exceso de provisiones		0.00	0.00
43900	OTROS INGRESOS Y BENEFICIOS VARIOS		0.00	0.00
43910	Otros ingresos de ejercicios anteriores (derogada)		0.00	0.00
43920	Bonificaciones y descuentos obtenidos		0.00	0.00
43930	Diferencias por tipo de cambio a favor		0.00	0.00
43940	Diferencias de cotizaciones a favor en valores negociables		0.00	0.00
43950	Resultado por posición monetaria		0.00	0.00
43960	Utilidades por participación patrimonial		0.00	0.00
43970	Diferencias por reestructuración de deuda pública a favor		0.00	0.00
43990	Otros ingresos y beneficios varios		0.00	0.00
	TOTAL DE INGRESOS		366,305,249.85	594,991,041.76
50000	GASTOS Y OTRAS PÉRDIDAS			
51000	GASTOS DE FUNCIONAMIENTO		199,886,035.14	415,735,606.86
51100	SERVICIOS PERSONALES		129,251,994.12	281,851,654.63
51110	Remuneraciones al personal de carácter permanente		65,894,011.13	130,366,553.27
51110-1	Dietas		3,493,534.80	6,859,782.00
51110-2	Haberes		0.00	0.00
51110-3	Sueldos base al personal permanente		62,400,476.33	123,506,771.27
51110-4	Remuneraciones por adscripción laboral en el extranjero		0.00	0.00
51120	Remuneraciones al personal de carácter transitorio		15,695,829.56	31,227,784.45
51120-1	Honorarios asimilables a salarios		0.00	0.00
51120-2	Sueldos base al personal eventual		15,695,829.56	31,227,784.45
51120-3	Retribuciones por servicios de carácter social		0.00	0.00
51120-4	Retribución a los representantes de los trabajadores y de los patrones en la Junta de Conciliación y Arbitraje		0.00	0.00
51130	Remuneraciones adicionales y especiales		7,617,034.31	14,874,812.61
51130-1	Primas por años de servicios efectivos prestados		0.00	0.00
51130-2	Primas de vacaciones, dominical y gratificación de fin de año		2,535,632.49	25,178,927.58

51130-3	Horas extraordinarias		
51130-4	Compensaciones	2,063,008.94	3,868,231.88
51130-5	Sobrehaberes	8,018,393.08	5,827,653.15
51130-6	Asignaciones de técnico, de mando, por comisión, de vuelo y de técnico especial	0.00	0.00
51130-7	Honorarios especiales	0.00	0.00
51130-8	Participaciones por vigilancia en el cumplimiento de la ley y custodia de valores	0.00	0.00
51140	Seguridad social	27,789,666.79	56,580,766.41
51140-1	Aportaciones de seguridad social	10,515,493.64	20,834,207.56
51140-2	Aportaciones a fondos de vivienda	0.00	0.00
51140-3	Aportaciones al sistema para el retiro	16,525,723.38	32,748,634.04
51140-4	Aportaciones para seguros	748,449.77	2,997,924.81
51150	Otras prestaciones sociales y económicas	6,026,968.71	15,714,245.44
51150-1	Costas para el fondo de ahorro y fondo de trabajo	3,272,156.09	6,487,676.82
51150-2	Indemnizaciones	0.00	0.00
51150-3	Prestaciones y haberes de retiro	1,014,219.25	2,799,538.70
51150-4	Prestaciones contractuales	0.00	0.00
51150-5	Apoyos a la capacitación de los servidores públicos	0.00	0.00
51150-6	Otras prestaciones sociales y económicas	1,740,593.37	6,427,029.92
51160	Pago de estímulos a servidores públicos	6,228,423.62	13,087,492.45
51160-1	Estímulos	6,228,423.62	13,087,492.45
51160-2	Recompensas	0.00	0.00
51200	MATERIALES Y SUMINISTROS	23,911,261.20	45,713,655.84
51210	Materiales de administración, emisión de documentos y artículos oficiales	1,556,208.47	3,808,691.54
51210-1	Materiales, útiles y equipos menores de oficina	511,520.50	1,162,679.63
51210-2	Materiales y útiles de impresión y reproducción	96,516.13	178,163.04
51210-3	Materiales estadísticos y geográficos	0.00	0.00
51210-4	Materiales, útiles y equipos menores de tecnologías de la información y comunicaciones	0.00	0.00
51210-5	Materiales impresos e información digital	950.00	0.00
51210-6	Materiales de limpieza	650,305.04	1,345,141.79
51210-7	Materiales y útiles de enseñanza	20,010.00	21,716.51
51210-8	Materiales para el registro e identificación de bienes y personas	276,906.80	1,100,990.57
51220	Alimentos y utensilios	586,719.37	888,567.13
51220-1	Productos alimenticios para personas	528,342.03	794,960.37
51220-2	Productos alimenticios para animales	56,038.52	89,786.74
51220-3	Utensilios para el servicio de alimentación	2,338.82	3,820.02
51230	Materias primas y materiales de producción y comercialización	0.00	0.00
51230-1	Productos alimenticios, agropecuarios y forestales adquiridos como materia prima	0.00	0.00
51230-2	Insumos textiles adquiridos como materia prima	0.00	0.00
51230-3	Productos de papel, cartón e impresos adquiridos como materia prima	0.00	0.00
51230-4	Combustibles, lubricantes, aditivos, carbón y sus derivados adquiridos como materia prima	0.00	0.00
51230-5	Productos químicos, farmacéuticos y de laboratorio adquiridos como materia prima	0.00	0.00
51230-6	Productos metálicos y a base de minerales no metálicos adquiridos como materia prima	0.00	0.00
51230-7	Productos de cuero, piel, plástico y hule adquiridos como materia prima	0.00	0.00
51230-8	Mercancías adquiridas para su comercialización	0.00	0.00
51230-9	Otros productos adquiridos como materia prima	0.00	0.00
51240	Materiales y artículos de construcción y de reparación	11,567,769.34	12,987,610.69
51240-1	Productos minerales no metálicos	135,673.60	918,219.33
51240-2	Cemento y productos de concreto	53,050.78	194,380.58
51240-3	Cal, yeso y productos de yeso	22,010.01	67,968.34
51240-4	Madera y productos de madera	36,410.24	61,914.74
51240-5	Vidrio y productos de vidrio	0.00	0.00
51240-6	Materiales eléctricos y electrónicos	3,029,993.48	1,285,888.54
51240-7	Artículos metálicos para la construcción	255,448.87	592,721.18
51240-8	Materiales complementarios	408,062.39	245,561.58
51240-9	Otros materiales y artículos de construcción y de reparación	6,727,119.37	9,620,756.40
51250	Productos químicos, farmacéuticos y de laboratorio	581,755.96	1,006,286.09
51250-1	Productos químicos básicos	338,442.75	472,548.43
51250-2	Fertilizantes, pesticidas y otros agroquímicos	40,172.97	86,701.30
51250-3	Medicinas y productos farmacéuticos	25,427.95	58,948.34
51250-4	Materiales, accesorios y suministros médicos	112,612.22	225,014.60
51250-5	Materiales, accesorios y suministros de laboratorio	8,750.11	15,250.20
51250-6	Fibras sintéticas, hules plásticos y derivados	2,250.00	19,336.82
51250-7	Otros productos químicos	54,099.96	128,485.40
51260	Combustibles, lubricantes y aditivos	7,445,913.31	15,071,071.04
51260-1	Combustibles, lubricantes y aditivos	7,445,913.31	15,071,071.04
51260-2	Carbón y sus derivados	0.00	0.00
51270	Vestuario, blancos, prendas de protección y artículos deportivos	289,270.58	6,270,457.24
51270-1	Vestuario y uniformes	78,770.20	5,510,750.70
51270-2	Prendas de seguridad y protección personal	162,674.79	627,678.70
51270-3	Artículos deportivos	47,825.59	129,368.19
51270-4	Productos textiles	0.00	0.00
51270-5	Blancos y otros productos textiles, excepto prendas de vestir	5,000.00	2,659.65
51280	Materiales y suministros para seguridad	45,750.40	648,421.88
51280-1	Sustancias y materiales explosivos	45,750.40	91,500.80
51280-2	Materiales de seguridad pública	0.00	556,921.08
51280-3	Prendas de protección para seguridad pública y nacional	0.00	0.00
51290	Herramientas, refacciones y accesorios menores	1,837,873.77	5,032,550.23
51290-1	Herramientas menores	184,972.77	379,559.69
51290-2	Refacciones y accesorios menores de edificios	7,337.37	21,594.45
51290-3	Refacciones y accesorios menores de mobiliario y equipo de administración, educacional y recreativo	0.00	0.00
51290-4	Refacciones y accesorios menores de equipo de cómputo y tecnologías de la información	194,002.67	316,925.63
51290-5	Refacciones y accesorios menores de equipo e instrumental médico y de laboratorio	0.00	0.00
51290-6	Refacciones y accesorios menores de equipo de transporte	1,243,358.24	3,526,442.18
51290-7	Refacciones y accesorios menores de equipo de defensa y seguridad	0.00	227,311.81
51290-8	Refacciones y accesorios menores de maquinaria y otros equipos	208,202.72	560,716.47
51290-9	Refacciones y accesorios menores otros bienes muebles	0.00	0.00
51300	SERVICIOS GENERALES	46,722,839.62	88,170,296.39
51310	Servicios básicos	14,168,332.29	27,423,300.82
51310-1	Energía eléctrica	13,558,678.29	26,144,902.25
51310-2	Gas	0.00	1,175.40
51310-3	Agua	0.00	0.00
51310-4	Telefonía tradicional	596,066.82	1,189,541.09
51310-5	Telefonía celular	2,765.06	800.00
51310-6	Servicios de telecomunicaciones y satélites	0.00	0.00
51310-7	Servicios de acceso de internet, redes y procesamiento de información	0.00	18,748.96
51310-8	Servicios postales y telegráficos	10,822.12	68,333.12
51310-9	Servicios integrales y otros servicios	0.00	0.00
51320	Servicios de arrendamiento	1,078,409.17	3,208,263.13
51320-1	Arrendamiento de terrenos	0.00	0.00
51320-2	Arrendamiento de edificios	348,871.62	866,428.08
51320-3	Arrendamiento de mobiliario y equipo de administración, educacional y recreativo	729,537.55	1,495,079.85

51320-4	Arrendamiento de equipo e instrumental médico y de laboratorio	0.00	0.00
51320-5	Arrendamiento de equipo de transporte	0.00	162,264.00
51320-6	Arrendamiento de maquinaria, otros equipos y herramientas	0.00	558,031.20
51320-7	Arrendamiento de activos intangibles	0.00	0.00
51320-8	Arrendamiento financiero	0.00	0.00
51320-9	Otros arrendamientos	0.00	126,440.00
51330	Servicios profesionales, científicos, técnicos y otros servicios	5,131,860.40	6,390,203.06
51330-1	Servicios legales, de contabilidad, auditoría y relacionados	521,753.25	823,688.22
51330-2	Servicios de diseño, arquitectura, ingeniería y actividades relacionadas	40,600.00	407,647.20
51330-3	Servicios de consultoría administrativa, procesos, técnica y en tecnologías de la información	0.00	319,000.00
51330-4	Servicios de capacitación	466,463.97	501,530.77
51330-5	Servicios de investigación científica y desarrollo	720,632.18	1,691,571.57
51330-6	Servicios de apoyo administrativo, traducción, fotocopiado e impresión	582,542.20	667,165.08
51330-7	Servicios de protección y seguridad	2,799,868.80	2,199,360.00
51330-8	Servicios de vigilancia	0.00	0.00
51330-9	Servicios profesionales, científicos y técnicos integrales	0.00	370,240.22
51340	Servicios financieros, bancarios y comerciales	1,408,313.51	2,366,193.18
51340-1	Servicios financieros y bancarios	752,577.88	927,840.46
51340-2	Servicios de cobranza, investigación crediticia y similar	0.00	0.00
51340-3	Servicios de recaudación, traslado y custodia de valores	20,689.06	82,350.72
51340-4	Seguros de responsabilidad patrimonial y flotas	635,046.57	1,303,938.80
51340-5	Seguro de bienes patrimoniales	0.00	0.00
51340-6	Almacenaje, empaque y embalaje	0.00	0.00
51340-7	Fletes y maniobras	0.00	52,643.20
51340-8	Comisiones por ventas	0.00	0.00
51340-9	Servicios financieros, bancarios y comerciales integrales	0.00	0.00
51350	Servicios de instalación, reparación, mantenimiento y conservación	16,312,068.76	33,435,529.18
51350-1	Conservación y mantenimiento menor de inmuebles	79,192.68	377,535.05
51350-2	Instalación, reparación y mantenimiento de mobiliario y equipo de administración, educación y recreativo	33,361.00	46,166.02
51350-3	Instalación, reparación y mantenimiento de equipo de cómputo y tecnología de la información	438,286.98	908,655.71
51350-4	Instalación, reparación y mantenimiento de equipo e instrumental médico y de laboratorio	0.00	0.00
51350-5	Reparación y mantenimiento de equipo de transporte	359,158.14	2,114,535.02
51350-6	Reparación y mantenimiento de equipo de defensa y seguridad	2,213.28	0.00
51350-7	Instalación, reparación y mantenimiento de maquinaria, otros equipos y herramienta	56,280.80	198,534.88
51350-8	Servicios de limpieza y manejo de desechos	15,343,595.88	29,790,082.50
51350-9	Servicios de jardinería y fumigación	0.00	0.00
51360	Servicios de comunicación social y publicidad	83,729.27	790,421.07
51360-1	Difusión por radio, televisión y otros medios de mensajes sobre programas y actividades gubernamentales	83,729.27	790,421.07
51360-2	Difusión por radio, televisión y otros medios de mensajes comerciales para promover la venta de bienes o servicios	0.00	0.00
51360-3	Servicios de creatividad, preproducción y producción de publicidad, excepto internet	0.00	0.00
51360-4	Servicios de revelado de fotografías	0.00	0.00
51360-5	Servicios de la industria fílmica, del sonido y del video	0.00	0.00
51360-6	Servicio de creación y difusión de contenido exclusivamente a través de internet	0.00	0.00
51360-7	Otros servicios de información	0.00	0.00
51370	Servicios de traslado y viáticos	470,631.00	819,619.48
51370-1	Pasajes aéreos	0.00	0.00
51370-2	Pasajes terrestres	0.00	0.00
51370-3	Pasajes marítimos, lacustres y fluviales	0.00	0.00
51370-4	Autotransporte	0.00	0.00
51370-5	Viáticos en el país	470,631.00	813,419.48
51370-6	Viáticos en el extranjero	0.00	0.00
51370-7	Gastos de instalación y traslado de menaje	0.00	0.00
51370-8	Servicios integrales de traslado y viáticos	0.00	0.00
51370-9	Otros servicios de traslado y hospedaje	0.00	6,200.00
51380	Servicios oficiales	2,336,446.19	6,645,275.85
51380-1	Gastos de ceremonial	122,796.86	922,217.07
51380-2	Gastos de orden social y cultural	1,830,499.94	4,734,209.24
51380-3	Congresos y convenciones	35,803.49	82,391.80
51380-4	Exposiciones	70,306.19	381,397.78
51380-5	Gastos de representación	277,039.71	525,059.96
51390	Otros servicios generales	5,733,029.03	6,501,490.62
51390-1	Servicios funerarios y de cementerios	0.00	0.00
51390-2	Impuestos y derechos	194,065.00	211,223.00
51390-3	Impuestos y derechos de importación	0.00	81,400.00
51390-4	Sentencias y resoluciones por autoridad competente	5,453,011.46	5,454,989.86
51390-5	Penas, multas, accesorios y actualizaciones	0.00	0.00
51390-6	Otros gastos por responsabilidades	0.00	198,480.95
51390-7	Utilidades	0.00	0.00
51390-8	Impuesto sobre nómina y otros que se derivan de una relación laboral	0.00	0.00
51390-9	Otros servicios generales	85,952.57	375,396.81
52000	TRANSFERENCIAS, ASIGNACIONES, SUBSIDIOS Y OTRAS AYUDAS	22,303,073.47	51,530,537.54
52100	TRANSFERENCIAS INTERNAS Y ASIGNACIONES AL SECTOR PÚBLICO	0.00	0.00
52110	Asignaciones al sector público	0.00	0.00
52110-1	Asignaciones presupuestarias al Poder Ejecutivo	0.00	0.00
52110-2	Asignaciones presupuestarias al Poder Legislativo	0.00	0.00
52110-3	Asignaciones presupuestarias al Poder Judicial	0.00	0.00
52110-4	Asignaciones presupuestarias a Órganos Autónomos	0.00	0.00
52110-5	Transferencias internas otorgadas a entidades paraestatales no empresariales y no financieras	0.00	0.00
52110-6	Transferencias internas otorgadas a entidades paraestatales empresariales y no financieras	0.00	0.00
52110-7	Transferencias internas otorgadas a fideicomisos públicos empresariales y no financieros	0.00	0.00
52110-8	Transferencias internas otorgadas a instituciones paraestatales públicas financieras	0.00	0.00
52110-9	Transferencias internas otorgadas a fideicomisos públicos financieros	0.00	0.00
52120	Transferencias internas al sector público	0.00	0.00
52200	TRANSFERENCIAS AL RESTO DEL SECTOR PÚBLICO	0.00	30,000.00
52210	Transferencias a entidades paraestatales	0.00	30,000.00
52210-1	Transferencias otorgadas a entidades paraestatales no empresariales y no financieras	0.00	30,000.00
52210-2	Transferencias otorgadas para entidades paraestatales empresariales y no financieras	0.00	0.00
52210-3	Transferencias otorgadas para instituciones paraestatales públicas financieras	0.00	0.00
52220-12	Transferencias a entidades federativas y municipales	0.00	0.00
52300	SUBSIDIOS Y SUBVENCIONES	268,195.90	648,084.99
52310	Subsidios	268,195.90	648,084.99
52310-1	Subsidios a la producción	0.00	0.00
52310-2	Subsidios a la distribución	0.00	0.00
52310-3	Subsidios a la inversión	0.00	0.00
52310-4	Subsidios a la prestación de servicios públicos	0.00	0.00
52310-5	Subsidios para cubrir diferenciales de tasas de interés	0.00	0.00
52310-6	Subsidios a la vivienda	0.00	0.00
52310-7	Subsidios a entidades federativas y municipios	268,195.90	648,084.99
52310-8	Otros subsidios	0.00	0.00
52320	Subvenciones	0.00	0.00
52320-1	Subvenciones al consumo	0.00	0.00

52400	AYUDAS SOCIALES		18,074,030.31	42,558,007.62
52410	Ayudas sociales a personas		2,090,080.89	1,638,335.23
52410-1	Ayudas sociales a personas		2,090,080.89	1,638,335.23
52420	Becas		228,916.75	552,161.98
52420-1	Becas y otras ayudas para programas de capacitación		228,916.75	552,161.98
52430	Ayudas sociales a instituciones		15,747,032.67	40,367,510.41
52430-1	Ayudas sociales a instituciones de enseñanza		1,267,165.18	9,301,319.59
52430-2	Ayudas sociales a actividades científicas o académicas		0.00	0.00
52430-3	Ayudas sociales a instituciones sin fines de lucro		14,479,867.49	31,066,190.82
52430-4	Ayudas sociales a cooperativas		0.00	0.00
52430-5	Ayudas sociales a entidades de interés público		0.00	0.00
52440	Ayudas sociales por desastres naturales y otros siniestros		0.00	0.00
52440-1	Ayudas por desastres naturales y otros siniestros		0.00	0.00
52500	PENSIONES Y JUBILACIONES		2,994,163.07	4,303,253.00
52510	Pensiones		1,986,793.58	3,953,361.71
52510-1	Pensiones		1,986,793.58	3,953,361.71
52520	Jubilaciones		1,007,369.49	2,349,891.29
52520-1	Jubilaciones		1,007,369.49	2,349,891.29
52590	Otras pensiones y jubilaciones		0.00	0.00
52590-1	Otras pensiones y jubilaciones		0.00	0.00
52600	TRANSFERENCIAS A FIDEICOMISOS, MANDATOS Y CONTRATOS ANÁLOGOS		966,684.19	1,991,191.93
52610	Transferencias a fideicomisos, mandatos y contratos análogos al gobierno		0.00	0.00
52610-1	Transferencias a fideicomisos del Poder Ejecutivo		0.00	0.00
52610-2	Transferencias a fideicomisos del Poder Legislativo		0.00	0.00
52610-3	Transferencias a fideicomisos del Poder Judicial		0.00	0.00
52620	Transferencias a fideicomisos, mandatos y contratos análogos a entidades paraestatales		966,684.19	1,991,191.93
52620-1	Transferencias a fideicomisos públicos de entidades paraestatales no empresariales y no financieras		966,684.19	1,991,191.93
52620-2	Transferencias a fideicomisos públicos de entidades paraestatales empresariales y no financieras		0.00	0.00
52620-3	Transferencias a fideicomisos de instituciones públicas financieras		0.00	0.00
52620-4	Otras transferencias a fideicomisos		0.00	0.00
52700	TRANSFERENCIAS A LA SEGURIDAD SOCIAL		0.00	0.00
52710	Transferencias por obligaciones de ley		0.00	0.00
52710-1	Transferencias por obligación de ley		0.00	0.00
52800	DONATIVOS		0.00	0.00
52810	Donativos a instituciones sin fines de lucro		0.00	0.00
52810-1	Donativos a instituciones sin fines de lucro		0.00	0.00
52820	Donativos a entidades federativas y municipios		0.00	0.00
52820-1	Donativos a entidades federativas		0.00	0.00
52830	Donativos a fideicomisos, mandatos y contratos análogos privados		0.00	0.00
52830-1	Donativos a fideicomisos privados		0.00	0.00
52840	Donativos a fideicomisos, mandatos y contratos análogos estatales		0.00	0.00
52840-1	Donativos a fideicomisos estatales		0.00	0.00
52850	Donativos internacional		0.00	0.00
52850-1	Donativos internacional		0.00	0.00
52900	TRANSFERENCIAS AL EXTERIOR		0.00	0.00
52910	Transferencias al exterior a gobiernos extranjeros y organismos internacionales		0.00	0.00
52910-1	Transferencias para gobiernos extranjeros		0.00	0.00
52910-2	Transferencias para organismos internacionales		0.00	0.00
52920	Transferencias al sector privado externo		0.00	0.00
52920-1	Transferencias para el sector privado externo		0.00	0.00
53000	PARTICIPACIONES Y APORTACIONES		0.00	0.00
53100	PARTICIPACIONES		0.00	0.00
53110	Participaciones de la federación a entidades federativas y municipios		0.00	0.00
53110-1	Fondo general de participaciones		0.00	0.00
53110-2	Otros conceptos participables de la Federación a entidades federativas		0.00	0.00
53110-3	Fondo de fomento municipal		0.00	0.00
53120	Participaciones de las entidades federativas a los municipios		0.00	0.00
53120-1	Participaciones de las entidades federativas a los municipios		0.00	0.00
53120-2	Otros conceptos participables de la Federación a municipios		0.00	0.00
53120-3	Convenios de colaboración administrativa		0.00	0.00
53200	APORTACIONES		0.00	0.00
53210	Aportaciones de la federación a entidades federativas y municipios		0.00	0.00
53210-1	Aportaciones de la Federación a las entidades federativas		0.00	0.00
53210-2	Aportaciones de la Federación a municipios		0.00	0.00
53210-3	Aportaciones previstas en leyes y decretos al sistema de protección social		0.00	0.00
53210-4	Aportaciones previstas en leyes y decretos compensatorias a entidades federativas y municipios		0.00	0.00
53220	Aportaciones de las entidades federativas a los municipios		0.00	0.00
53220-1	Aportaciones de las entidades federativas a los municipios		0.00	0.00
53300	CONVENIOS		0.00	0.00
53310	Convenios de reasignación		0.00	0.00
53310-1	Convenios de reasignación		0.00	0.00
53320	Convenios de descentralización y otros		0.00	0.00
53320-1	Convenios de descentralización		0.00	0.00
53320-2	Otros convenios		0.00	0.00
54000	INTERESES, COMISIONES Y OTROS GASTOS DE LA DEUDA PÚBLICA		9,629,450.86	19,750,679.36
54100	INTERESES DE LA DEUDA PÚBLICA		9,629,450.86	19,750,679.36
54110	Intereses de la deuda pública interna		9,629,450.86	19,750,679.36
54110-1	Intereses de la deuda interna con instituciones de crédito		9,629,450.86	19,750,679.36
54110-2	Intereses derivados de la colocación de títulos y valores		0.00	0.00
54110-3	Intereses por arrendamientos financieros nacionales		0.00	0.00
54120	Intereses de la deuda pública externa		0.00	0.00
54120-1	Intereses de la deuda externa con instituciones de crédito		0.00	0.00
54120-2	Intereses de la deuda con organismos financieros internacionales		0.00	0.00
54120-3	Intereses de la deuda bilateral		0.00	0.00
54120-4	Intereses derivados de la colocación de títulos y valores en el exterior		0.00	0.00
54120-5	Intereses por arrendamientos financieros internacionales		0.00	0.00
54200	COMISIONES DE LA DEUDA PÚBLICA		0.00	0.00
54210	Comisiones de la deuda pública interna		0.00	0.00
54210-1	Comisiones de la deuda pública interna		0.00	0.00
54220	Comisiones de la deuda pública externa		0.00	0.00
54220-1	Comisiones de la deuda pública externa		0.00	0.00
54300	GASTOS DE LA DEUDA PÚBLICA		0.00	0.00
54310	Gastos de la deuda pública interna		0.00	0.00
54310-1	Gastos de la deuda pública interna		0.00	0.00
54320	Gastos de la deuda pública externa		0.00	0.00
54320-1	Gastos de la deuda pública externa		0.00	0.00
54400	COSTO POR COBERTURAS		0.00	0.00
54410	Costo por coberturas		0.00	0.00
54410-1	Costo por coberturas		0.00	0.00
54500	APOYOS FINANCIEROS		0.00	0.00
54510	Apoyos financieros a intermediarios		0.00	0.00

54510-1	Apoyos financieros a intermediarios		0.00	0.00
54520	Apoyos financieros a ahorradores y deudores del sistema financiero nacional		0.00	0.00
54520-1	Apoyos financieros a ahorradores y deudores del sistema financiero nacional		0.00	0.00
55000	OTROS GASTOS Y PÉRDIDAS EXTRAORDINARIAS		0.00	0.00
55100	ESTIMACIONES, DEPRECIACIONES, DETERIOROS, OBSOLESCENCIA Y AMORTIZACIONES		0.00	0.00
55110	Estimaciones de pérdida por deterioro de activos circulantes		0.00	0.00
55120	Estimaciones de pérdida por deterioro de activo no circulante		0.00	0.00
55130	Depreciación de bienes inmuebles		0.00	0.00
55140	Depreciación de infraestructura		0.00	0.00
55150	Depreciación de bienes muebles		0.00	0.00
55160	Deterioro de bienes		0.00	0.00
55170	Amortización de activos intangibles		0.00	0.00
55180	Disminución de bienes por pérdida u obsolescencia		0.00	0.00
55200	PROVISIONES		0.00	0.00
55210	Provisiones de pasivos a corto plazo		0.00	0.00
55220	Provisiones de pasivos a largo plazo		0.00	0.00
55300	DISMINUCIÓN DE INVENTARIOS		0.00	0.00
55310	Disminución de inventarios de mercancías para venta		0.00	0.00
55320	Disminución de inventarios de mercancías terminadas		0.00	0.00
55330	Disminución de inventarios de mercancías en proceso de elaboración		0.00	0.00
55340	Disminución de inventarios de materias primas, materiales y suministros para producción		0.00	0.00
55350	Disminución de almacén de materiales y suministros de consumo		0.00	0.00
55900	OTROS GASTOS		0.00	0.00
55910	Gastos de ejercicios anteriores		0.00	0.00
55920	Pérdidas por responsabilidades		0.00	0.00
55930	Bonificaciones y descuentos otorgados		0.00	0.00
55940	Diferencias por tipo de cambio negativas		0.00	0.00
55950	Diferencias de cotizaciones negativas en valores negociables		0.00	0.00
55960	Resultado por posición monetaria		0.00	0.00
55970	Pérdidas por participación patrimonial		0.00	0.00
55980	Diferencias por reestructuración de deuda pública negativas		0.00	0.00
55990	Otros gastos varios		0.00	0.00
56000	INVERSIÓN PÚBLICA		0.00	0.00
56100	INVERSIÓN PÚBLICA NO CAPITALIZABLE		0.00	0.00
56110	Construcción en bienes no capitalizables		0.00	0.00
		TOTAL DE GASTOS Y OTRAS PERDIDAS	231,818,559.47	487,016,823.76
		RESULTADO DEL EJERCICIO (AHORRO/DESAHORRO)	134,486,690.38	107,974,218.00

Bajo protesta de decir verdad declaramos que los estados financieros y sus notas, son razonablemente correctos y son responsabilidad del emisor.



MTRO. ALEJANDRO BARRAGAN SANCHEZ,
PRESIDENTE MUNICIPAL





LIC. JOSÉ GUIARRO FIGUEROA
ENCARGADO DE LA HACIENDA MUNICIPAL



MUNICIPIO ZAPOTLÁN EL GRANDE
ESTADO ANALÍTICO DE INGRESOS
 DEL 1° DE ENERO AL 30 DE JUNIO DE 2024

RUBRO DE INGRESOS	INGRESO					DIFERENCIA
	ESTIMADO	AMPLIACIÓN Y REDUCCIÓN	MODIFICADO	DEVENGADO	RECAUDADO	
Impuestos	114,932,574.39	0.00	114,932,574.39	86,108,574.58	85,995,518.58	-28,937,055.81
Cuotas y aportaciones de seguridad social	0.00	0.00	0.00	0.00	0.00	0.00
Contribuciones de mejora	0.00	0.00	0.00	0.00	0.00	0.00
Derechos	65,674,795.05	0.00	65,674,795.05	41,255,348.64	41,255,348.54	-24,419,446.41
Productos	11,464,548.21	0.00	11,464,548.21	8,020,510.01	8,020,510.01	-3,444,038.20
Aprovechamientos	9,538,045.40	0.00	9,538,045.40	4,246,853.54	4,246,853.54	-5,291,191.86
Ingresos por venta de bienes, prestación de servicios y otros ingresos	0.00	0.00	0.00	0.00	0.00	0.00
Participaciones, aportaciones, convenios, incentivos derivados de la colaboración fiscal y fondos distintos de aportaciones	399,833,296.94	28,394,097.09	428,227,394.03	226,673,963.08	226,673,963.08	-173,159,333.86
Transferencias, asignaciones, subsidios y subvenciones, y pensiones y jubilaciones	0.00	0.00	0.00	0.00	0.00	0.00
Ingresos derivados de financiamiento	0.00	0.00	0.00	0.00	0.00	0.00
TOTAL	601,443,259.99	28,394,097.09	629,837,357.08	366,305,249.85	366,192,193.85	Ingresos Excedentes 0.00

Bajo protesta de decir verdad declaramos que los estados financieros y sus notas, son razonablemente correctos y son responsabilidad del emisor.


 MTRO. ALEJANDRO BARRAGAN SANCHEZ
 PRESIDENTE MUNICIPAL


 LIC. JOSE GUJARRO FIGUEROA
 ENCARGADO DE LA HACIENDA MUNICIPAL



MUNICIPIO ZAPOTLÁN EL GRANDE
ESTADO ANALÍTICO DE SITUACIÓN FINANCIERA
AL 30 DE JUNIO DE 2024
(Cifra en pesos)

CTA.	CONCEPTO	2024	2023	CTA	CONCEPTO	2024	2023
10000	ACTIVO			20000	PASIVO		
11000	ACTIVO CIRCULANTE			21000	PASIVO CIRCULANTE	3,557,896.56	31,449,893.42
11100	EFFECTIVO Y EQUIVALENTES	130,423,808.42	40,578,122.37	21100	CUENTAS POR PAGAR A CORTO PLAZO		
11110	Efectivo	47,000.00	41,000.00	21110	Servicios personales por pagar a corto plazo	0.00	0.00
11120	Bancos/Tesorería	123,818,672.48	39,896,366.43	21120	Proveedores por pagar a corto plazo	1,849,503.27	5,476,743.25
11130	Bancos/Depositos y otros	0.00	0.00	21130	Contratistas por obras públicas por pagar a corto plazo	1,680,072.70	22,609,096.98
11140	Inversiones temporales (hasta 3 meses)	8,558,135.94	640,755.94	21140	Participaciones y aportaciones por pagar a corto plazo	0.00	0.00
11150	Fondos con afectación específica	0.00	0.00	21150	Transferencias otorgadas por pagar a corto plazo	239,046.36	0.00
11160	Depósitos de fondos de terceros en garantía y/o administración	0.00	0.00	21160	Intereses, comisiones y otros gastos de la deuda pública por pagar a corto plazo	0.00	0.00
11190	Otros efectivos y equivalentes	0.00	0.00	21170	Retenciones y contribuciones por pagar a corto plazo	1,789,274.23	3,364,053.19
11200	DERECHOS A RECIBIR EFECTIVO O EQUIVALENTES	1,214,488.82	495,580.63	21180	DEVOLUCIONES DE LA LEY DE INGRESOS POR PAGAR A CORTO PLAZO	0.00	0.00
11210	Inversiones financieras de corto plazo	0.00	0.00	21190	Otras cuentas por pagar a corto plazo	0.00	0.00
11220	Cuentas por cobrar a corto plazo	0.00	0.00	21200	DOCUMENTOS POR PAGAR A CORTO PLAZO	0.00	0.00
11230	Deudores diversos por cobrar a corto plazo	685,495.98	295,953.35	21210	Documentos comerciales por pagar a corto plazo	0.00	0.00
11240	Ingresos por recuperar a corto plazo	160,239.00	47,183.00	21220	Documentos con contratistas por obras públicas por pagar a corto plazo	0.00	0.00
11250	Deudores por anticipos de la tesorería a corto plazo	188,021.30	148,444.28	21290	Otros documentos por pagar a corto plazo	0.00	0.00
11260	Préstamos otorgados a corto plazo	0.00	0.00	21300	PORCIÓN A CORTO PLAZO DE LA DEUDA PÚBLICA A LARGO PLAZO	2,115,183.95	0.00
11290	Otros derechos a recibir efectivo o equivalentes a corto plazo	180,732.54	0.00	21310	Porción a corto plazo de la deuda pública interna	0.00	0.00
11300	DERECHOS A RECIBIR BIENES O SERVICIOS	2,790,319.91	127,976.16	21320	Porción a corto plazo de la deuda pública externa	0.00	0.00
11310	Anticipo a proveedores por adquisición de bienes y prestación de servicios a corto plazo	127,976.16	127,976.16	21330	Porción a corto plazo de arrendamiento financiero	0.00	0.00
11320	Anticipo a proveedores por adquisición de bienes inmuebles y muebles a corto plazo	0.00	0.00	21400	TÍTULOS Y VALORES A CORTO PLAZO	0.00	0.00
11330	Anticipo a proveedores por adquisición de bienes intangibles a corto plazo	0.00	0.00	21410	Títulos y valores de la deuda pública interna a corto plazo	0.00	0.00
11340	Anticipo a contratistas por obras públicas a corto plazo	2,652,343.75	0.00	21420	Títulos y valores de la deuda pública externa a corto plazo	0.00	0.00
11390	Otros derechos a recibir bienes o servicios a corto plazo	0.00	0.00	21500	PASIVOS DIFERIDOS A CORTO PLAZO	0.00	0.00
11400	INVENTARIOS	0.00	0.00	21510	Ingresos cobrados por adelantado a corto plazo	0.00	0.00
11410	Inventario de mercancías para venta	0.00	0.00	21520	Intereses cobrados por adelantado a corto plazo	0.00	0.00
11420	Inventario de mercancías terminadas	0.00	0.00	21590	Otros pasivos diferidos a corto plazo	0.00	0.00
11430	Inventario de mercancías en proceso de elaboración	0.00	0.00	21600	FONDOS Y BIENES DE TERCEROS EN GARANTÍA Y/O ADMINISTRACIÓN A CORTO PLAZO	0.00	0.00
11440	Inventario de materias primas, materiales y suministros para producción	0.00	0.00	21610	Fondos en garantía a corto plazo	0.00	0.00
11450	Bienes en tránsito	0.00	0.00	21620	Fondos en administración a corto plazo	0.00	0.00
11500	ALMACENES	0.00	0.00	21630	Fondos contingentes a corto plazo	0.00	0.00
11510	Almacén de materiales y suministro para el consumo	0.00	0.00	21640	Fondos de fideicomisos, mandatos y contratos análogos a corto plazo	0.00	0.00
11600	ESTIMACIÓN POR PÉRDIDA O DETERIORO DE ACTIVOS CIRCULANTES	0.00	0.00	21650	Otros fondos de terceros en garantía y/o administración a corto plazo	0.00	0.00
11610	Estimaciones para cuentas incobrables por derechos a recibir efectivo o equivalentes	0.00	0.00	21660	Valores y bienes en garantía a corto plazo	0.00	0.00
11620	Estimación por deterioro de inventarios	0.00	0.00	21700	PROVISIONES A CORTO PLAZO	0.00	0.00
11900	OTROS ACTIVOS CIRCULANTES	3,693,348.52	3,961,437.87	21710	Provisión para demandas y juicios a corto plazo	0.00	0.00
11910	Valores en garantía	1,693,248.52	3,961,437.87	21720	Provisión para contingencias a corto plazo	0.00	0.00
11920	Bienes en garantía (excluye depósitos de fondos)	0.00	0.00	21790	Otras provisiones a corto plazo	0.00	0.00
11930	Bienes derivados de embargos, decomisos, aseguramientos y dación en pago	0.00	0.00	21800	OTROS PASIVOS A CORTO PLAZO	0.00	0.00
11940	Adquisición con fondos de terceros	0.00	0.00	21910	Ingresos por clasificar	0.00	0.00
	ACTIVOS CIRCULANTES	138,113,865.67	45,163,117.13	21920	Recaudación por participar	0.00	0.00
				21990	Otros pasivos circulantes	0.00	0.00
12000	ACTIVO NO CIRCULANTE	0.00	0.00		PASIVOS CIRCULANTES	7,673,080.51	31,449,893.42
12100	INVERSIONES FINANCIERAS A LARGO PLAZO	0.00	0.00	22000	PASIVO NO CIRCULANTE	0.00	0.00
12110	Inversiones a largo plazo	0.00	0.00	22100	CUENTAS POR PAGAR A LARGO PLAZO	0.00	0.00
12120	Títulos y valores a largo plazo	0.00	0.00	22110	Proveedores por pagar a largo plazo	0.00	0.00
12130	Fideicomisos, mandatos y contratos análogos	0.00	0.00	22120	Contratistas por obras públicas por pagar a largo plazo	0.00	0.00
12140	Participaciones y aportaciones de capital	0.00	0.00	22200	DOCUMENTOS POR PAGAR A LARGO PLAZO	5,043,709.22	5,272,968.74
12200	DERECHOS A RECIBIR EFECTIVO O EQUIVALENTES A LARGO PLAZO	0.00	0.00	22210	Documentos comerciales por pagar a largo plazo	0.00	0.00
12210	Documentos por cobrar a largo plazo	0.00	0.00	22220	Documentos con contratistas por obras públicas por pagar a largo plazo	0.00	0.00
12220	Deudores diversos a largo plazo	0.00	0.00	22290	Otros documentos por pagar a largo plazo	5,043,709.22	5,272,968.74
12230	Ingresos por recuperar a largo plazo	0.00	0.00	22300	DEUDA PÚBLICA A LARGO PLAZO	148,939,507.01	153,017,951.61
12240	Préstamos otorgados a largo plazo	0.00	0.00	22310	Títulos y valores de la deuda pública interna a largo plazo	0.00	0.00
12290	Otros derechos a recibir efectivo o equivalentes a largo plazo	0.00	0.00	22320	Títulos y valores de la deuda pública externa a largo plazo	0.00	0.00
12300	BIENES INMUEBLES, INFRAESTRUCTURA Y CONSTRUCCIONES EN PROCESO	344,789,571.80	295,852,388.32	22330	Préstamos de la deuda pública interna por pagar a largo plazo	148,939,507.01	153,017,951.61
12310	Terrenos	0.00	0.00	22340	Préstamos de la deuda pública externa por pagar a largo plazo	0.00	0.00
12320	Viviendas	0.00	0.00	22350	Arrendamiento financiero por pagar a largo plazo	0.00	0.00
12330	Edificios no habitacionales	191,646,136.09	182,948,453.66	22400	PASIVOS DIFERIDOS A LARGO PLAZO	0.00	0.00
12340	Infraestructura	39,606,429.49	39,606,429.49	22410	Créditos diferidos a largo plazo	0.00	0.00
12350	Construcciones en proceso en bienes de dominio público	9,631,177.12	73,411,676.07	22420	Intereses cobrados por adelantado a largo plazo	0.00	0.00
12360	Construcciones en proceso en bienes propios	0.00	0.00	22490	Otros pasivos diferidos a largo plazo	0.00	0.00
12390	Otros bienes inmuebles	3,905,829.10	3,905,829.10	22500	FONDOS Y BIENES DE TERCEROS EN GARANTÍA Y/O ADMINISTRACIÓN A LARGO PLAZO	0.00	0.00
12400	BIENES MUEBLES	114,170,390.41	111,759,378.59	22510	Fondos en garantía a largo plazo	0.00	0.00
12410	Mobiliario y equipo de administración	17,954,210.74	16,600,861.28	22520	Fondos en administración a largo plazo	0.00	0.00
12420	Mobiliario y equipo educacional y recreativo	6,279,994.42	6,019,493.95	22530	Fondos contingentes a largo plazo	0.00	0.00
12430	Equipo e instrumental médico y de laboratorio	669,832.48	389,732.83	22540	Fondos de fideicomisos, mandatos y contratos análogos a largo plazo	0.00	0.00
12440	Vehículos y equipo de transporte	45,901,448.89	45,901,448.89	22550	Otros fondos de terceros en garantía y/o administración a largo plazo	0.00	0.00
12450	Equipo de defensa y seguridad	14,416,811.67	14,416,811.67	22560	Valores y bienes en garantía a largo plazo	0.00	0.00
12460	Maquinaria, otros equipos y herramientas	28,129,811.53	27,790,622.52	22600	PROVISIONES A LARGO PLAZO	0.00	0.00
12470	Colecciones, obras de arte y objetos valiosos	604,088.68	420,215.35	22610	Provisión para demandas y juicios a largo plazo	0.00	0.00
12480	Activos biológicos	214,192.00	214,192.00				

12500	ACTIVOS INTANGIBLES	3,048,975.96	4,538,575.96	22620	Provisión para pensiones a largo plazo	0.00	0.00
12510	Software	3,673,386.96	3,673,386.96	22630	Provisión para contingencias a largo plazo	0.00	0.00
12520	Patentes, marcas y derechos	0.00	0.00	22680	Otras provisiones a largo plazo	0.00	0.00
12530	Concesiones y franquicias	0.00	0.00				
12540	Licencias	1,375,689.00	865,289.00				
12590	Otros activos intangibles	0.00	0.00				
12600	DEPRECIACIÓN, DETERIORO Y AMORTIZACIÓN ACUMULADA DE BIENES	0.00	0.00	30000	HACIENDA PÚBLICA/ PATRIMONIO		
12610	Depreciación acumulada de bienes inmuebles	0.00	0.00	31000	HACIENDA PÚBLICA/ PATRIMONIO CONTRIBUIDO	0.00	0.00
12620	Depreciación acumulada de infraestructura	0.00	0.00	31100	Aportaciones	0.00	0.00
12630	Depreciación acumulada de bienes muebles	0.00	0.00	31200	Donaciones de capital	0.00	0.00
12640	Deterioro acumulado de bienes	0.00	0.00	31300	Actualización de la hacienda pública/patrimonio	0.00	0.00
12650	Amortización acumulada de activos intangibles	0.00	0.00	32000	HACIENDA PÚBLICA/PATRIMONIO GENERADO	340,464,507.10	271,612,646.23
12700	ACTIVOS DIFERIDOS	0.00	0.00	32100	Resultado del ejercicio (ahorro/desahorro)	134,486,690.38	107,974,238.00
12710	Estudios, formulación y evaluación de proyectos	0.00	0.00	32200	Resultado de ejercicios anteriores	205,977,816.72	163,638,408.23
12720	Derechos sobre bienes en régimen de arrendamiento financiero	0.00	0.00	32300	REVALUOS	0.00	0.00
12730	Gastos pagados por adelantado a largo plazo	0.00	0.00	32310	Revalúo de bienes inmuebles	0.00	0.00
12740	Anticipos a largo plazo	0.00	0.00	32320	Revalúo de bienes muebles	0.00	0.00
12750	Beneficios al retiro de empleados pagados por adelantado	0.00	0.00	32330	Revalúo de bienes intangibles	0.00	0.00
12790	Otros activos diferidos	0.00	0.00	32390	Otros revalúos	0.00	0.00
12800	ESTIMACIÓN POR PÉRDIDA O DETERIORO DE ACTIVOS NO CIRCULANTES	0.00	0.00	32400	RESERVAS	0.00	0.00
12810	Estimaciones por pérdida de cuentas incobrables de documentos por cobrar a largo plazo	0.00	0.00	32410	Reservas de patrimonio	0.00	0.00
12820	Estimaciones por pérdida de cuentas incobrables de deudores diversos por cobrar a largo plazo	0.00	0.00	32420	Reservas territoriales	0.00	0.00
12830	Estimaciones por pérdida de cuentas incobrables de ingresos por cobrar a largo plazo	0.00	0.00	32430	Reservas por contingencias	0.00	0.00
12840	Estimaciones por pérdida de cuentas incobrables de préstamos otorgados a largo plazo	0.00	0.00	32500	RECTIFICACIONES DE RESULTADOS DE EJERCICIOS ANTERIORES	0.00	0.00
12890	Estimaciones por pérdida de otras cuentas incobrables a largo plazo	0.00	0.00	32510	Cambios en políticas contables	0.00	0.00
12900	OTROS ACTIVOS NO CIRCULANTES	0.00	0.00	32520	Cambios por errores contables	0.00	0.00
12910	Bienes en concesión	0.00	0.00	33000	EXCESO O INSUFICIENCIA EN LA ACTUALIZACIÓN DE LA HACIENDA PÚBLICA / PATRIMONIO	0.00	0.00
12920	Bienes en arrendamiento financiero	0.00	0.00	33100	Resultado por posición monetaria	0.00	0.00
12930	Bienes en comodato	0.00	0.00	33200	Resultado por tenencia de activos no monetarios	0.00	0.00
					TOTAL HACIENDA PUBLICA / PATRIMONIO	340,464,507.10	271,612,646.23
	ACTIVOS NO CIRCULANTES	364,008,938.17	416,190,342.87		SUMA DE PASIVO Y PATRIMONIO / HACIENDA PUBLICA	502,120,803.84	461,353,460.00
	TOTAL DEL ACTIVO	502,120,803.84	461,353,460.00				

Bajo protesta de decir verdad declaramos que los estados financieros y sus notas, son razonablemente correctos y son responsabilidad del emisor.

MTRO. ALEJANDRO BARRAGAN SANCHEZ,
PRESIDENTE MUNICIPAL



LIC. JOSÉ GUISARRO FIGUEROA
ENCARGADO DE LA HACIENDA MUNICIPAL

Municipio Zapotlán el Grande
NOTAS A LOS ESTADOS FINANCIEROS
DE MEMORIA
(CUENTAS DE ORDEN)
DEL 1º DE ENERO AL 30 DE JUNIO DE 2024

CUENTAS DE ORDEN

Las cuentas de orden se utilizan para registrar movimientos de valores que no afecten o modifiquen el balance del ente contable, sin embargo, su incorporación en libros es necesaria con fines de recordatorio contable, de control y en general sobre los aspectos administrativos, o bien, para consignar sus derechos o responsabilidades contingentes que puedan, o no, presentarse en el futuro, pueden ser (Valores, Emisión de obligaciones, Avaluos y Garantías, Juicios, Contratos para la inversión mediante proyectos para la prestación de servicios y similares y Bienes concesionados o en comodato.

CUENTAS DE ORDEN CONTABLE

Se encuentran en proceso diversos juicios, de carácter laboral, por demandas de ex servidores públicos, la situación definitiva está sujeta a la resolución que dicte la autoridad judicial, la cual pudiera ser a favor o en contra del Municipio y derivar en modificaciones de las cantidades reclamadas de los pasivos contingentes.

CUENTAS DE INGRESOS

Los saldos de las cuentas de orden de Ingresos presupuestarias del 1º al 30 de Junio del 2024 se presentan a continuación:

		MUNICIPIO DE ZAPOTLAN EL GRANDE, JALISCO					
		Sistema Integral de Contabilidad Gubernamental					
		ANÁLISIS DE SALDOS CONTABLES					
		DEL 1 DE ENERO AL 30 DE JUNIO DE 2024					
N		Saldo Anterior		Movimientos		Saldo Actual	
		Debe	Haber	Debe	Haber	Debe	Haber
	CUENTAS DE ORDEN PRESUPUESTARIAS	0	0	4,529,203,368.75	4,529,203,368.75	0	0
	LEY DE INGRESOS	0	0	2,028,663,434.38	2,028,663,434.38	0	0
	LEY DE INGRESOS ESTIMADA	0	0	601,443,259.99	0	601,443,259.99	0
	LEY DE INGRESOS POR EJECUTAR	0	0	533,834,258.06	797,366,365.29	0	263,532
	MODIFICACIONES A LA LEY DE INGRESOS ESTIMADA	0	0	30,287,796.71	1,893,699.62	28,394,097.09	0
	LEY DE INGRESOS DEVENGADA	0	0	697,462,811.03	697,575,867.03	0	113
	LEY DE INGRESOS RECAUDADA	0	0	165,635,308.59	531,827,502.44	0	366,192
	TOTAL	0	0	2,028,663,434.38	2,028,663,434.38	629,837,357.08	629,837,

CUENTAS DE EGRESOS

En cumplimiento a lo estipulado en la fracción I del Artículo 38 de la Ley General de Contabilidad Gubernamental, el registro de las etapas del presupuesto de los entes públicos refleja lo relativo al gasto, el aprobado, el modificado, comprometido, devengado, ejercido y pagado.



MUNICIPIO DE ZAPOTLAN EL GRANDE, JALISCO
Sistema Integral de Contabilidad Gubernamental
ANALISIS DE SALDOS CONTABLES
DEL 1 DE ENERO AL 30 DE JUNIO DE 2024


Cuentas de Orden Presupuestarias	N	Saldo Anterior		Movimientos		Saldo Actual	
		Debe	Haber	Debe	Haber	Debe	Haber
Cuentas de Orden Presupuestarias		0	0	4,529,203,368.75	4,529,203,368.75	0	
Presupuesto de Egresos		0	0	2,500,539,934.37	2,500,539,934.37	0	
Presupuesto de Egresos Aprobado		0	0	0	601,443,259.99	0	601.44
Presupuesto de Egresos por Ejercer		0	0	1,033,286,517.80	663,796,056.71	369,490,461.09	
Modificaciones al Presupuesto de Egresos Aprobado		0	0	385,310,045.85	420,204,142.94	0	34.09
Presupuesto de Egresos Comprometido		0	0	289,487,532.39	273,871,199.60	15,616,332.79	
Presupuesto de Egresos Devengado		0	0	271,682,227.27	269,814,643.02	1,867,584.25	
Presupuesto de Egresos Ejercido		0	0	265,685,015.73	264,538,737.87	1,146,277.86	
Presupuesto de Egresos Pagado		0	0	255,088,595.33	6,671,894.24	248,216,701.09	
TOTAL		0	0	2,500,539,934.37	2,500,539,934.37	636,337,357.08	636.337


MTRO. ALEJANDRO BARRAGAN SANCHEZ	PRESIDENTE MUNICIPAL	LIC. JOSÉ GUIJARRO FIGUEROA	ENCARGADO DE LA HACIENDA MUNICIPAL.
---	-----------------------------	------------------------------------	--

Bajo protesta de decir verdad declaramos que los Estados Financieros y sus Notas son razonablemente correctos y responsabilidad del emisor.

Las cuentas presupuestarias de egresos, muestran la distribución de los egresos, de acuerdo con los distintos grados de desagregación que presenta el clasificador por objeto del gasto y el avance que se registra en los diferentes momentos contables del egreso, principal son erogaciones de los capítulos 1000 Servicios Personales, 2000 Materiales y Suministros y 3000 Servicios Generales.

- 1.- los valores en custodia de instrumentos prestados a formadores de mercadeo e instrumentos de crédito recibidos en garantía de los formadores de mercadeo u otros. **(No aplica)**
- 2.- por tipo de emisión de instrumento: monto, tasa y vencimiento. **(No aplica)**
- 3.- los contratos firmados de construcciones por tipo de contrato. **(No aplica)**


MTRO. ALEJANDRO BARRAGAN SANCHEZ.
PRESIDENTE MUNICIPAL


LIC. JOSE GUIJARRO FIGUEROA
ENCARGADO DE LA HACIENDA MUNICIPAL



Bajo protesta de decir verdad declaramos que los Estados Financieros y sus Notas son razonablemente correctos y responsabilidad del emisor.

Municipio Zapotlán el Grande
NOTAS A LOS ESTADOS FINANCIEROS
DE DESGLOSE
DEL 1° DE ENERO AL 30 DE JUNIO DE 2024

MUNICIPIO DE ZAPOTLÁN EL GRANDE, JALISCO NOTAS A LOS ESTADOS FINANCIEROS DE DESGLOSE AL 30 DE JUNIO DEL 2024.

Los Estados financieros del Municipio de Zapotlán el Grande, Jalisco. Se han elaborado de conformidad con la Ley General de Contabilidad Gubernamental y con los documentos emitidos por el Comité Nacional de Armonización contable (CONAC), los cuales establecen que los registros presupuestales se llevarán reconociendo y dando seguimiento a sus respectivas etapas del ingreso y gasto, llamados "momentos contables" y la contabilidad con base en devengado, acumulativa y patrimonial. Con el propósito de dar cumplimiento a los artículos 46 y 49 de la Ley General de Contabilidad Gubernamental, el Municipio de Zapotlán el Grande, acompaña con notas de desglose los Estados Financieros cuyos rubros así lo requieren teniendo presente los postulados de revelación suficiente e importancia relativa con la finalidad, que la información sea de mayor utilidad. I) **NOTAS AL ESTADO DE SITUACIÓN FINANCIERA ACTIVO**

*** EFECTIVO Y EQUIVALENTES** Se relacionan las cuentas que integran el rubro de efectivo y equivalentes:

CUENTA DESCRIPCION SALDO 1-1-01 EFECTIVO Y EQUIVALENTES **130,423,808.42** 1-1-01-01 EFECTIVO 47,000.00 1-1-01-02 BANCOS/TESORERIA 123,818,672.48 1-1-01-04 INVERSIONES TEMPORALES (HASTA 3 MESES) 6,558,135.94 **TOTAL 130,423,808.42 Bancos/Tesorería**

Representa el monto de efectivo disponible propiedad del Municipio de Zapotlán el Grande, en instituciones bancarias **AL 30 DE JUNIO DE 2024**, para cubrir compromisos tales como pagos a proveedores, retenciones y contribuciones a corto plazo, así mismo cubrir gastos administrativos y operativos, cabe señalar que existe un saldo considerable, comparado con el ejercicio anterior, por primera vez en la historia de este Municipio se generó un remanente por \$ 6,500,000.00. *** Derechos a recibir Efectivo y Equivalentes y Bienes o Servicios a Recibir** **CUENTA DESCRIPCION SALDO** 1-1-02 DERECHOS A RECIBIR EFECTIVO O EQUIVALENTES **1,214,488.82** 1-1-02-03 DEUDORES DIVERSOS POR COBRAR A CORTO PLAZO 685,495.98 1-1-02-04 INGRESOS POR RECUPERAR A CORTO PLAZO 160,239.00 1-1-02-05 DEUDORES POR ANTICIPOS DE LA TESORERIA A CORTO PLAZO 188,021.30 1-1-02-09 OTROS DERECHOS A RECIBIR EFECTIVO O EQUIVALENTES A CORTO PLAZO 180,732.54 1-1-03 DERECHOS A RECIBIR BIENES O SERVICIOS **2,780,319.91** 1-1-03-01 ANTICIPO A PROVEEDORES POR ADQUISICIÓN DE BIENES Y PRESTACION DE SERVICIOS A CORTO PLAZO 127,976.16 1-1-03-04 ANTICIPO A CONTRATISTAS POR OBRAS PUBLICAS A CORTO PLAZO 3,652,343.75 **TOTAL 2,652,343.75** *** Derechos a recibir efectivo y equivalentes:** Representa el monto ingresos por recuperar a corto plazo. *** Otros activos circulantes.** Se integra de la siguiente manera: Se tiene un fideicomiso con Banco Monex por la adquisición de dos créditos a través de banco nacional de obras y servicios públicos, el Numero 12934 de fecha 31 de enero 2017 y el Número 13773 del 27 de diciembre 2019. **CUENTA DESCRIPCION SALDO** 1-1-09 OTROS ACTIVOS CIRCULANTES **3,693,248.52** 1-1-09-01 VALORES EN GARANTIA **3,693,248.52** 1-1-09-01-001 FIDEICOMISO F 3087 MONEX S.A. **3,693,248.52** **TOTAL 3,693,248.52** *** Activos no circulantes** Bienes Inmuebles, Infraestructura y Construcciones en Proceso e intangibles, se integra de la siguiente manera: **CUENTA DESCRIPCION SALDO** 1-2 ACTIVO NO CIRCULANTE **364,008,838.17** 1-2-03 BIENES INMUEBLES, INFRAESTRUCTURA Y CONTRUCCIONES EN PROCESO **244,789,571.80** 1-2-03-03 EDIFICIOS NO HABITACIONALES 191,646,136.09 1-2-03-40 INFRAESTRUCTURA 39,606,429.49 1-2-03-50 CONSTRUCCIONES EN PROCESO EN BIENES DE DOMINIO PUBLICO 9,631,177.12 1-2-03-09 OTROS BIENES INMUEBLES 3,905,829.10 1-2-04 BIENES MUEBLES **114,170,390.41** 1-2-04-01 MOBILIARIO Y EQUIPO DE ADMINISTRACION 17,954,210.74 1-2-04-02 MOBILIARIO Y EQUIPO EDUCACIONAL Y RECREATIVO 6,279,994.42 1-2-04-03 EQUIPO E INSTRUMENTAL MEDICO Y DE LABORATORIO 669,832.48 1-2-04-04 EQUIPO DE TRANSPORTE 45,901,448.89 1-2-04-05 EQUIPO DE DEFENSA Y SEGURIDAD 14,416,811.67 1-2-04-06 MAQUINARIA, OTROS EQUIPOS Y HERRAMIENTAS 28,129,811.53 1-2-04-07 COLECCIONES, OBRAS DE ARTE Y OBJETOS VALIOSOS 604,088.68 1-2-04-08 ACTIVOS BIOLÓGICOS 214,192.00 1-2-05 ACTIVOS INTANGIBLES **5,048,975.96** 1-2-05-01 SOFTWARE 3,673,286.96 1-2-05-04 LICENCIAS 1,375,689.00 **TOTAL 364,008,938.17**

Pasivo Este género se compone de dos grupos, el Pasivo Circulante y el Pasivo No Circulante. **• Pasivo Circulante.** En éste, se concentran las obligaciones derivadas de operaciones por cuentas por pagar a corto plazo en las cuales se encuentra contabilizada los proveedores, donde dichas obligaciones se

cubrieron prácticamente en su mayoría, las cuentas se van liquidando de acuerdo a la programación calendarizada con los proveedores y contratistas, el saldo que se queda en las obligaciones es el que debe pagarse hasta el mes siguiente o en cuanto haya disponibilidad financiera. Así mismo las retenciones y contribuciones son por el ISR que se entera a la tesorería de la federación, así mismo existe transferencias otorgadas por pagar a corto plazo, por un a continuación, se presenta la integración del pasivo Circulante:

CUENTA DESCRIPCION SALDO	2-1 PASIVO CIRCULANTE 7,673,080.51	2-1-01 CUENTAS POR PAGAR A CORTO PLAZO 5,557,896.56	2-1-01-01 SERVICIOS PERSONALES POR PAGAR A CORTO PLAZO 0	2-1-01-02 PROVEEDORES POR PAGAR A CORTO PLAZO 1,849,503.27	2-101-03 CONTRATISTAS POR OBRAS PUBLICAS POR PAGRA A CORTO PLAZO 1,680,072.70	2-1-01-05 TRANSFERENCIAS OTORGADAS POR PAGAR A CORTO PLAZO 239,046.36	2-1-01-07 RETENCIONES Y CONTRIBUCIONES POR PAGAR A CORTO PLAZO 1,789,274.23	2-1-01-08 DEVOLUCIONES DE LA LEY DE INGRESOS POR PAGAR A CORTO PLAZO 0	2-1-03 PORCIÓN A CORTO PLAZO DE LA DEUDA PUBLICA A LARGO PLAZO 2,115,183.95	2-1-03-01 PORCIÓN A CORTO PLAZO DE LA DEUDA PUBLICA INTERNA 0	TOTAL 7,673,080.51	* Pasivo No Circulante				
El pasivo no circulante está integrado por las siguientes cuentas: documentos por pagar a largo plazo , esta obligación está establecida a través de un convenio con el Instituto de Pensiones del Estado, así mismo la deuda pública a largo plazo , este compromiso está establecido con Banco Nacional de obras y Servicios Públicos, los saldos son los siguientes:																
CUENTA DESCRIPCION SALDO	2-2 PASIVO NO CIRCULANTE 153,983,216.23	2-2-02 DOCUMENTOS POR PAGAR A LARGO PLAZO 5,043,709.22	2-2-02-09 OTROS DOCUMENTOS POR PAGAR A LARGO PLAZO 0	2-2-03 DEUDA PUBLICA A LARGO PLAZO 148,939,507.01	2-2-03-03 PRESTAMOS DE LA DEUDA PUBLICA INTERNA POR PAGAR A LARGO PLAZO 148,939,507.01	TOTAL 153,983,216.23	II) NOTAS AL ESTADO DE ACTIVIDADES									
La finalidad es informar sobre el resultado de las transacciones y otros eventos relacionados con la operación del ente público que afectan o modifican el patrimonio. También muestra una relación resumida de los ingresos y gastos del Municipio hasta el 31 de junio del 2024, donde la diferencia fue positiva con un ahorro de \$ 134,486,690.38 (ciento treinta y cuatro millones cuatrocientos ochenta y seis mil seiscientos noventa pesos 38/100 M.N.)																
Ingresos y otros beneficios: Este rubro está integrado por impuestos, contribuciones de mejoras, derechos, productos, aprovechamientos, participaciones y aportaciones, transferencia, subsidios, otras ayudas y asignaciones, para llevar a cabos sus actividades, cabe señalar que existe un incremento positivo de los ingresos de gestión comparado con el ejercicio anterior con un 5%, así mismo, hacer mención que las participaciones, aportaciones, incentivos derivados de la colaboración fiscal y fondos distintos de aportaciones, existe una variación positiva del 12% comparado con el ejercicio anterior.																
CUENTA DESCRIPCION SALDO	4 INGRESOS Y OTROS BENEFICIOS 366,305,249.85	4-1 INGRESOS DE GESTION 139,631,286.77	4-1-01 IMPUESTOS 86,108,574.58	4-1-04 DERECHOS 41,255,348.64	4-1-05 PRODUCTOS 8,020,510.01	4-1-06 APROVECHAMIENTOS 4,246,853.54	4-2-01 PARTICIPACIONES, APORTACIONES, CONVENIOS, INCENTIVOS DERIVADOS DE LA COLABORACIÓN FISCAL Y FONDOS DISTINTOS DE APORTACIONES 226,673,963.08	TOTAL 366,305,249.85	Gastos y Otras Pérdidas: Los gastos y otras perdidas lo integran todas las erogaciones realizadas en la operatividad, principalmente en los capítulos 1000 Servicios Personales, 2000 Materiales y Suministros, 3000 Servicios Generales, 4000 Ayudas Sociales 9000 Intereses de la deuda.							
CUENTA DESCRIPCION SALDO	5 GASTOS Y OTRAS PERDIDAS 231,818,559.47	5-1 GASTOS DE FUNCIONAMIENTO 199,886,035.14	5-1-01 SERVICIOS PERSONALES 129,251,934.32	5-1-02 MATERIALES Y SUMINISTROS 23,911,261.20	5-1-03 SERVICIOS GENERALES 46,722,839.62	5-2 TRANSFERENCIAS, ASIGNACIONES, SUBSIDIOS Y OTRAS AYUDAS 0	5-2-02 TRANSFERENCIAS AL RESTO DEL SECTOR PUBLICO 0	5-2-03 SUBSIDIOS Y SUBVENCIONES 268195.90	5-2-04 AYUDAS SOCIALES 18,074,030.31	5-2-05 PENSIONES Y JUBILACIONES 2,994,163.07	5-2-06 TRANSFERENCIAS A FIDEICOMISOS, MANDATOS Y CONTRATOS ANALOGOS 966,684.19	5-2-08 DONATIVOS 0	5-4 INTERESES, COMISIONES Y OTROS GASTOS DE LA DEUDA PUBLICA 9,629,450.86	5-4-01 INTERESES DE LA DEUDA PUBLICA 9,629,450.86	TOTAL 231,818,559.47	AHORRO/DESAHORRO NETO DEL EJERCICIO
Representa el saldo de la gestión del periodo, que se deriva de la diferencia de los registros de los ingresos captados por la ejecución de la Ley de Ingresos y el rubro de Costo de Operación incurridos por el Municipio, al cierre del periodo se observó una variación positiva al cierre del periodo de un 8% de incremento comparado con el ejercicio anterior.																
CUENTA DESCRIPCION SALDO	3-2-01 RESULTADOS DEL EJERCICIO (AHORRO/DESAHORRO) 134,486,690.38	III) NOTAS AL ESTADO DE VARIACIÓN EN LA HACIENDA PÚBLICA														
CUENTA DESCRIPCION SALDO	3 HACIENDA PUBLICA/ PATRIMONIO 340,464,507.10	3-2 HACIENDA PUBLICA / PATRIMONIO GENERADO 340,464,507.10	3-2-01 RESULTADOS DEL EJERCICIO (AHORRO/DESAHORRO) 134,486,690.38	3-2-02 RESULTADOS DE EJERCICIOS ANTERIORES 205,977,816.72	TOTAL HACIENDA PUBLICA/ PATRIMONIO 340,464,507.10	Resultado del Ejercicio: El resultado positivo obtenido al periodo que se informa es de \$ 134,486,690.38 representa el Ahorro/Desahorro en cuanto a los gastos realizados, los ingresos de recursos presupuestales.										
Resultado de Ejercicios Anteriores: Este rubro comprende el traspaso del																

saldo de ejercicios anteriores, además reintegros de programas, por el traspaso de obras terminadas a Construcción de bienes no capitalizables y reclasificaciones por ajuste contables. IV) NOTAS EL ESTADO DE FLUJOS DE EFECTIVO: Efectivo y Equivalentes El Análisis de los saldos inicial y final del Estado de Flujo de Efectivo se observa la cuenta de efectivo y equivalentes al inicio del ejercicio y al final del periodo que es como sigue: CUENTA CUENTAS: BANCOS/TESORERIA AL 31 DE MARZO 2024 AI 30 DE JUNIO 2024 BANCOS/TESORERIA 115,170,950.76 123,818,672.48 Conciliación de los flujos de efectivo neto de las actividades de operación y los saldos de resultados del ejercicio (ahorro/desahorro) CONCEPTO MARZO 2024 JUNIO 2024 Resultados del ejercicio Ahorro/Desahorro 103,958,403.06 134,486,690.38 Movimientos de partidas (o Rubros) que no afectan al efectivo 0.00 0.00 depreciación 0.00 0.00 Amortización 0.00 0.00 Incrementos en las provisiones 0.00 0.00 Incremento en las inversiones producido por evaluación 0.00 0.00 Ganancia/perdida en venta de bienes muebles, inmuebles e intangibles 0.00 0.00 Incremento en cuentas por cobrar 0.00 0.00 Flujos De Efectivos Netos De Las Actividades De Operación 103,958,403.06 134,486,690.38 V) CONCILIACION ENTRE LOS INGRESOS PRESUPUESTARIOS Y CONTABLES, ASI COMO ENTRE LOS EG RESOS PRESUPUESTARIOS Y LOS GASTOS CONTABLES: 1 TOTAL DE INGRESOS PRESUPUESTARIOS 366,305,249.85 2 MAS INGRESOS CONTABLES NO PRESUPUESTARIOS 0 2.1 Ingresos Financieros 2.2 Incremento por variación de inventarios 2.3 Disminución del exceso de estimaciones por pérdida o deterioro u obsolescencia 2.4 Disminución del exceso de provisiones 2.5 Otros ingresos y beneficios varios 2.6 Otros ingresos contables no presupuestarios 3 MENOS INGRESOS PRESUPUESTARIOS NO CONTABLES 0 3.1 Aprovechamientos patrimoniales 3.2 Ingresos derivados de financiamientos 3.3 Otros Ingresos presupuestarios no contables 4 TOTAL DE INGRESOS CONTABLES 366,305,249.85 V) CONCILIACION ENTRE LOS INGRESOS PRESUPUESTARIOS Y CONTABLES, ASI COMO ENTRE LOS EGRESOS PRESUPUESTARIOS Y LOS GASTOS CONTABLES: 1 TOTAL DE EGRESOS PRESUPUESTARIOS 251,230,563.20 2 MENOS EGRESOS PRESUPUESTARIOS NO CONTABLES 19,412,003.73 2.1 Materias Primas y Materiales de Producción y Comercialización 2.2 Materias y Suministros 2.3 Mobiliario y equipo de administración 1,531,222.79 2.4 Mobiliario y equipo educacional y recreativo 260,500.47 2.5 Equipo e instrumental médico y de laboratorio 280,099.65 2.6 Vehículos y equipo de transporte 2.7 Equipo de defensa y seguridad 2.8 Maquinaria, otros equipos y herramientas 339,188.91 2.9 Activos biológicos 2.1 Bienes inmuebles 2.11 Activos intangibles 510,400.00 2.12 Obra Pública en Bienes de Dominio Público 12,283,520.87 2.13 Obra pública en bienes propios 2.14 Acciones y participaciones de capital 2.15 Compra de títulos y valores 2.16 Concesión de Préstamo 2.17 Inversiones en fideicomisos, mandatos y otros análogos 2.18 Provisiones para contingencias y otras erogaciones especiales 2.19 Amortización de la deuda pública 2,192,520.17 2.2 Adeudos de ejercicios fiscales anteriores (ADEFAS) 2,014,550.87 2.21 Otros Egresos Presupuestales No Contables 3 MAS GASTOS CONTABLES NO PRESUPUESTARIOS 0 3.1 Estimaciones, depreciaciones, deterioros, obsolescencia y amortizaciones 3.2 Provisiones 3.3 Disminución de inventarios 3.4 Aumento por insuficiencia de estimaciones por pérdida o deterioro u obsolescencia 3.5 Aumento por insuficiencia de provisiones 3.6 Otros Gastos 3.7 Otros Gastos Contables No Presupuestales 4 TOTAL DE GASTO CONTABLE 231,818,559.47.



**MTR. ALEJANDRO BARRAGAN
SANCHEZ.**

PRESIDENTE MUNICIPAL




LIC. JOSE GUIJARRO FIGUEROA

**ENCARGADO DE LA HACIENDA
MUNICIPAL**



Bajo protesta de decir verdad declaramos que los Estados Financieros y sus Notas son razonablemente correctos y responsabilidad del emisor.

Municipio Zapotlán el Grande
NOTAS A LOS ESTADOS FINANCIEROS
DE GESTIÓN ADMINISTRATIVA
DEL 1° DE ENERO AL 30 DE JUNIO DE 2024

1.-INTRODUCCIÓN

El objetivo principal de los Estados Financieros emitidos por el **MUNICIPIO DE ZAPOTLÁN EL GRANDE**, del Estado Libre y Soberano de Jalisco es mostrar la situación económica financiera de este H. Ayuntamiento a todos los usuarios de dicha información, revelando de manera suficiente y oportuna los aspectos que influyeron en las cifras presentadas. Así mismo se busca que sean una base para toma de decisiones presentes y futuras, financieras y presupuestales.

2.- PANORAMA ECONOMICO FINANCIERO

El 18 de diciembre del 2023, en Sesión Pública Extraordinaria No. 76 se aprobó el presupuesto de egresos para el ejercicio fiscal 2024, el cual se autoriza al **Municipio de Zapotlán el Grande**, un presupuesto de \$ 601, 443, 259.99 (Seiscientos un millones cuatrocientos cuarenta y tres mil doscientos cincuenta y nueve pesos 99/100 M.N.) con fundamento en lo establecido por el artículo 115 de la Constitución de los Estados Unidos Mexicanos, artículo 4º de la Ley del Procedimiento Administrativo del Estado de Jalisco y sus Municipios, 61 y 63 de la Ley del Gobierno y la Administración Pública Municipal del Estado de Jalisco y demás disposiciones legales que pudieran aplicar.

A pesar de la dura situación que se tiene con los efectos económicos nacionales y globales el ejercicio fiscal 2023, existe un incremento en los Ingresos a junio del año 2024, los porcentajes de incremento son: Impuestos 7% y Derechos 4%.

Una de las principales condiciones económico-financiero bajo las cuales el Municipio opero en este periodo, que influyeron en la toma de decisiones es el incremento de las Participaciones y Aportaciones Federales; por un importe de \$226,673,963.08 el porcentaje es del 12% de incremento, comparado con el periodo de junio 2024.

Así mismo, durante el periodo de la gestión administrativa del Municipio, se observa un buen desempeño en la gestión, el estado de actividades en su comparativo de los ejercicios 2023 y 2024 refleja un ahorro de \$ 134,486,690.38 en el periodo de junio de 2024, con un porcentaje del 8% comparado con el ejercicio anterior.

3.- AUTORIZACION E HISTORIA.

Zapotlán fue descubierta por el conquistador Cristóbal de Olid y Juan Rodríguez de Villafuerte, de 1521 a 1531, mandados por Hernán Cortés para explorar. En el año 1523 el conquistador Alonso de Ávalos realizó sin tropiezos la conquista de Sayula (más tarde llamada provincia de Ávalos en honor de él) a la que pertenecía Zapotlán. En 1524 estuvo en Zapotlán Francisco Cortés de San Buenaventura. A mediados de 1533 Fray Juan de Padilla reunió a los pobladores para fundar el actual Zapotlán, encontró resistencia del cacique, viéndose obligados a establecer en Tenamaxtlán. A finales de 1533 la fundación de Zapotlán se realizó en forma definitiva. En la montaña oriente, no lejos del poblado, hay una escritura rupestre que nos habla de la existencia

de los primeros pobladores. En grandes monolitos que los lugareños denominan Las Peñas de los Compadres, se advierten jeroglíficos sobrepuestos. Hay los mismos vestigios en la Piedra del Diablo, que se encuentra en la orilla norte del arroyo Chuluapan: arroyo que serpenteando baja de la montaña o arroyo torcido; en el nevado afuera de la Cueva Ahumada; en la Barranca de los Monos y en las proximidades de Huescalapa.

La Reforma al Artículo 115 Constitucional aprobada en junio de 1999 entró en vigor el 23 de marzo de 2001. Dicha reforma introduce entre otras cosas, un elemento para la autonomía municipal referente al robustecimiento de las capacidades de decisión política y reglamentaria de los Ayuntamientos como órganos de Gobierno. Con esta reforma por primera vez se le da la importancia al Municipio que, en teoría, al Gobierno Municipal le correspondía, quedando respaldado por nuestra Constitución Política Mexicana. Esta reforma Constitucional tiene como idea entre otras, que los Municipios no tengan limitantes por parte de las Leyes Estatales, sino un orden prescrito por ellos mismos en su ámbito reglamentario, menos Ley Estatal y federal y mayor Reglamentación Municipal, como herramienta de cada Municipio para resolver sus propias problemáticas. Cada Municipio presenta sus necesidades en función de sus costumbres, territorio, actividad y requerimientos de la ciudadanía, por lo tanto, el Ayuntamiento de cada Municipio tiene la facultad de elaborar los ordenamientos legales que le ayuden a resolver esos planteamientos.

4. ORGANIZACIÓN Y OBJETO SOCIAL

De conformidad con el artículo 115 de la Constitución Política de los Estados Unidos Mexicanos y la Constitución Política del Estado de Jalisco, el municipio libre es la base de la división territorial de los estados y de su organización política y administrativa, y está investido de personalidad jurídica y patrimonio propios.

El Municipio de Zapotlán el Grande es gobernado por un Ayuntamiento de elección popular directa, integrado por el Presidente Municipal, 14 regidores y una síndica. La competencia otorgada al Gobierno Municipal se ejerce por el Ayuntamiento de manera exclusiva y no existe una autoridad intermedia alguna entre éste y el gobierno del Estado.

Para auxiliar las funciones del Municipio la estructura del está conformada por 5 Direcciones Generales, 12 Direcciones, 70 departamentos, 3 Delegaciones y 4 Organismos Públicos Descentralizados, la cual fue estructurada de acuerdo a lo que dispone el Reglamento del Gobierno y la Administración Pública Municipal de Zapotlán el Grande, Jalisco y a las necesidades de la Ciudadanía para dar respuesta a los requerimientos de la propia administración y la demanda de servicios públicos por parte de la población.

La Hacienda Municipal se forma con los impuestos, derechos, productos y aprovechamientos que anualmente propongan los Ayuntamientos y apruebe el Congreso del Estado; los ingresos que establezcan las leyes fiscales a su favor y en todo caso con:

I. Las contribuciones sobre la propiedad inmobiliaria, incluyendo tasas adicionales que establezca el Congreso del Estado, de su fraccionamiento, división, consolidación, translación y mejora, así como las que tengan por base el cambio del valor de los inmuebles.

II. Las participaciones federales que sean cubiertas por la Federación a los municipios, con arreglo a las bases, montos y plazos que anualmente se determinen por el Congreso del Estado; y

III. Los ingresos derivados de la prestación de servicios públicos a su cargo.

Además de los ingresos que forman parte de la Hacienda Municipal, se perciben las aportaciones federales para fines específicos, que a través de los diferentes fondos establezcan el presupuesto de egresos de la Federación, la Ley de Coordinación Fiscal y los convenios respectivos.

El Congreso del Estado debe aprobar la ley de ingresos del municipio y el Ayuntamiento el presupuesto de egresos, con base en sus ingresos disponibles, planes municipales de desarrollo, programas que señalen los objetivos, las metas con base en indicadores de desempeño y las unidades responsables de su ejecución, traducidos en capítulos, conceptos y partidas presupuestales, así como a los principios de racionalidad, austeridad, disciplina presupuestal, motivación, certeza, equidad y proporcionalidad.

El patrimonio municipal se integra por:

I. Los bienes de dominio público del Municipio;

II. Los bienes de dominio privado del Municipio;

III. Los capitales, impuestos, e hipoteca y demás créditos en favor del Municipio, así como las donaciones y legados que se reciban; y

IV. Las cuentas en administración, con las limitaciones establecidas en la ley.

Los servicios públicos que el Municipio está obligado a prestar son los siguientes:

I. Agua potable, drenaje, alcantarillado, tratamiento y disposición de sus aguas residuales;

II. Alumbrado público;

III. Limpia, recolección, traslado, tratamiento y disposición final de residuos;

IV. Mercados y centrales de abastos;

V. Rastros y servicios complementarios;

VI. Estacionamientos municipales;

VII. Panteones;

VIII. Calles, parques y jardines y su equipamiento;

IX. Seguridad pública, policía preventiva municipal y tránsito;

X. Centros deportivos municipales;

- XI. Centros culturales municipales;
- XII. Protección civil y bomberos; y
- XIII. Los demás que el Congreso del Estado determine en atención a las condiciones territoriales y socioeconómicas de los Municipios, así como a su capacidad administrativa y financiera.

Los recursos y procedimientos jurídicos en los que se establecen los medios de defensa a favor de los administrados, en contra de actos administrativos emitidos por la autoridad municipal, que aquellos consideren han afectado su interés jurídico, se encuentran instituidos en diversa reglamentación de este Municipio.

El ejercicio fiscal del Municipio, abarca del 1° de enero al 31 de diciembre de cada año. Las obligaciones fiscales federales y estatales a su cargo, en su carácter de persona moral con fines no lucrativos, son básicamente las siguientes:

Obligaciones Fiscales Federales:

Retener y enterar el impuesto sobre la renta por las remuneraciones a sus trabajadores, así como a terceros, a quienes se paguen honorarios por servicios profesionales y arrendamientos de bienes inmuebles y de Régimen Simplificado de Confianza.

Timbrar los comprobantes por concepto de pago de sueldos y honorarios asimilados a salarios.

Retener y enterar el impuesto sobre la renta, de personas físicas del Régimen Simplificado de Confianza (RESICO)

Obligaciones Fiscales Estatales:

Retener y enterar el impuesto del 10% por pagos a personas físicas que presten servicios profesionales independientes.

5- Bases de Preparación de los Estados Financieros

Los estados financieros y presupuestarios son elaborados con base en la información que arroja el sistema de información electrónico denominado Empress Aplicaciones "Sistema Integral de Contabilidad Gubernamental", el cual procesa los datos a los que se da entrada en cada centro de registro, afectando en tiempo real y en forma simultánea, la contabilidad y el control presupuestal.

Los estados financieros a que corresponden las presentes notas, fueron preparados con base en las disposiciones de la Ley General de Contabilidad Gubernamental y los acuerdos emitidos por el Consejo Nacional de Armonización Contable (CONAC), sin embargo, no se ha dado efecto a ciertos lineamientos contables cuyo efecto no se refleja en dichos estados y que se describen a continuación:

a) No han sido conciliadas las existencias de los bienes muebles, inmuebles e intangibles del ente público y sus valores, determinadas como resultado de un inventario físico, contra los registrados en la contabilidad a esa misma fecha. En su caso y en su momento, el resultado de la conciliación física-contable de dichos bienes, se reconocerán afectando las cuentas correspondientes al rubro 3.2.02 Resultados de Ejercicios Anteriores y a la cuenta del grupo Activo No Circulante correspondiente.

Las diferencias posteriores que se obtengan como resultado de dicha conciliación fiscal-contable, se reconocerán afectando las cuentas correspondientes al rubro 3.2.03 Revalúos y a la cuenta del grupo Activo No Circulante correspondiente.

b) No está registrada contablemente, la depreciación de los bienes muebles e inmuebles capitalizados, ni la amortización de los activos intangibles, en virtud de lo mencionado en el inciso anterior y a que no se les ha asignado una vida útil estimada a los activos.

c) No se han aplicado las disposiciones establecidas en el acuerdo emitido por el CONAC bajo el título "Lineamientos que deberán observar los entes públicos para registrar en las cuentas de activo los fideicomisos sin estructura orgánica y contratos análogos, incluyendo mandatos", por lo que contablemente no se ha reconocido el efecto inicial de los recursos públicos otorgados por el Municipio a los fideicomisos o contratos análogos, desde su creación, así como, en su caso, los activos adquiridos, o los gastos efectuados con los mismos.

d) No se tienen registradas provisiones de pasivo derivadas de contingencias

De conformidad con el acuerdo del CONAC emitido el 8 de agosto de 2013, se estableció como criterio para el tratamiento contable de los ingresos, el que estos fueran registrados simultáneamente como devengados y recaudados, en el momento en que se perciba el recurso, o en su caso se efectúe la compensación, con excepción de los ingresos por venta de bienes y servicios, respecto de los cuales se consideran devengados al emitir las facturas o conforme a las condiciones pactadas y se reconocen como recaudados al percibir el ingreso correspondiente. Dicho acuerdo, también contempla que deberá ser revisado por el Consejo Nacional de Armonización Contable atendiendo a los avances en las entidades federativas, los municipios y sus entes públicos en la implementación de la Armonización Contable a más tardar en diciembre de 2015, para su ratificación o en su caso modificación; no obstante que dicho plazo se agotó, no se han emitido acuerdos al respecto, sin embargo, el 20 de diciembre de 2016, fue publicada en el Diario Oficial de la Federación, una modificación a las Normas y Metodología para la Determinación de los Momentos Contables de los Ingresos, consistente en reconocer el devengado de los Ingresos por Venta de Bienes y Servicios, Diversos y no Inherentes a la Operación, hasta su percepción.

Marco conceptual y los postulados básicos

El marco conceptual de la contabilidad y los postulados básicos adoptados por el Municipio, corresponden a los establecidos por la Ley General de Contabilidad y diversos acuerdos del CONAC, siendo dichos postulados, los que se definen a continuación:

1) SUSTANCIA ECONOMICA

Es el reconocimiento contable de las transacciones, transformaciones internas y otros eventos, que afectan económicamente al ente público y delimitan la operación del Sistema de Contabilidad Gubernamental (SCG).

2) ENTES PUBLICOS

Los poderes Ejecutivo, Legislativo y Judicial de la Federación y de las entidades federativas; los entes autónomos de la Federación y de las entidades federativas; los Ayuntamientos de los municipios; los órganos político-administrativos de las demarcaciones territoriales del Distrito Federal; y las entidades de la Administración Pública Paraestatal, ya sean Federales, Estatales o Municipales.

3) EXISTENCIA PERMANENTE

La actividad del ente público se establece por tiempo indefinido, salvo disposición legal en la que se especifique lo contrario.

4) REVELACION SUFICIENTE

Los estados y la información financiera deben mostrar amplia y claramente la situación financiera y los resultados del ente público.

5) IMPORTANCIA RELATIVA

La información debe mostrar los aspectos importantes de la entidad que fueron reconocidos contablemente.

6) REGISTRO E INTEGRACION PRESUPUESTARIA

La información presupuestaria de los entes públicos se integra en la contabilidad en los mismos términos que se presentan en la ley de Ingresos y en el Decreto del Presupuesto Egresos, de acuerdo a la naturaleza económica que le corresponda. El registro presupuestario del ingreso y del egreso en los entes públicos se debe reflejar en la contabilidad, considerando sus efectos patrimoniales y su vinculación con las etapas presupuestarias correspondientes.

7) CONSOLIDACION DE LA INFORMACION FINANCIERA

Los estados financieros de los entes públicos deberán presentar de manera consolidada la situación financiera, los resultados de operación, el flujo de efectivo o los cambios en la situación financiera y las variaciones a la Hacienda Pública, como si se tratara de un solo ente público, en este apartado el Municipio Cumplió en tiempo y forma la consolidación de los estados financieros de los 4 Organismos Públicos Descentralizados del mismo Municipio desde ejercicio 2012 hasta el ejercicio 2023.

8) DEVENGO CONTABLE

Los registros contables de los entes públicos se llevarán con base acumulativa. El ingreso devengado, es el momento contable que se realiza cuando existe jurídicamente el derecho de cobro de impuestos, derechos, productos, aprovechamientos y otros ingresos por parte de los entes públicos. El gasto devengado, es el momento contable que refleja el reconocimiento de una obligación de pago a favor de terceros por la recepción de conformidad de bienes, servicios y obra pública contratados; así como de las obligaciones que derivan de tratados, leyes, decretos, resoluciones y sentencias definitivas.

9) VALUACION

Todos los eventos que afecten económicamente al ente público deben ser cuantificados en términos monetarios y se registrarán al costo histórico o al valor económico más objetivo registrándose en moneda nacional.

10) DUALIDAD ECONOMICA

El ente público debe reconocer en la contabilidad, la representación de las transacciones y algún otro evento que afecte su situación financiera, su composición por los recursos asignados para el logro de sus fines y por sus fuentes, conforme a los derechos y obligaciones.

11) CONSISTENCIA

Ante la existencia de operaciones similares en un ente público, debe corresponder un mismo tratamiento contable, el cual debe permanecer a través del tiempo, en tanto no cambie la esencia económica de las operaciones. De conformidad con el marco conceptual de la contabilidad, la supletoriedad en su aplicación y de la normatividad que de éste se derive, será:

- a) La normatividad emitida por las unidades administrativas o instancias competentes en materia de Contabilidad Gubernamental;
- b) Las Normas Internacionales de Contabilidad para el Sector Público (NICSP) emitidas por la Junta de Normas Internacionales de Contabilidad del Sector Público (International Public Sector Accounting Standards Board, International Federation Accounting Committee);
- c) Las Normas de Información Financiera del Consejo Mexicano para la Investigación y Desarrollo de Normas de Información Financiera (CINIF). Los entes públicos deberán

informar, antes de su aplicación, al secretario técnico del CONAC, a efecto de que se analice, se proponga y, en su oportunidad, se emita la normatividad correspondiente.

6. Políticas de Contabilidad Significativas

Atendiendo a la Norma Internacional de Contabilidad del Sector Público (NICS 10- Información financiera en Economías Hiperinflacionarias),

A) se deberá actualizar el patrimonio cuando el Índice Nacional de Precios al Consumidor acumulada durante un periodo de tres años sea igual o superior al 100%. El efecto de la actualización de las cuentas de activo, pasivo y patrimonio (re expresión) se realizará contra la cuenta 3.1.03 Actualización de la Hacienda Pública/Patrimonio. En vista de la actual desconexión inflacionaria, no fue necesario actualizar la hacienda pública del Municipio.

B) El Municipio no Realiza Operaciones en el extranjero

C) El Municipio no tiene inversiones en acciones de compañías subsidiarias.

D) Se encuentra en proceso de implementar un Sistema y método de evaluación de inventarios y costo de lo vendido.

E) Los pagos de beneficios vinculados con la antigüedad, que eventualmente tendrían que ser realizados por el Municipio en favor de sus trabajadores, con motivo de su retiro, muerte o separación, son reconocidos como gastos del ejercicio en que se realizan dichos pagos. Las obligaciones de cobertura de pensiones y jubilaciones a los servidores públicos, son trasladadas al Instituto de Pensiones del Estado de Jalisco, mediante el pago de cuotas obrero-patronales.

F) . No se tienen identificadas situaciones relevantes, adicionales a las reflejadas en los estados financieros, pero si se cuenta con una provisión presupuestal llamada **Contingencias Socioeconómicas**.

7. Posición en Moneda Extranjera y Protección por Riesgo Cambiario

El Municipio no realiza operaciones en moneda extranjera, por lo que no se han generados activos o pasivos en moneda distinta al peso mexicano.

8. Reporte Analítico del Activo

No está registrada contablemente, la depreciación de los bienes muebles e inmuebles capitalizados, ni la amortización de los activos intangibles, en virtud de que no se ha efectuado la conciliación física-contable de dichos bienes y a que no se les ha asignado una vida útil estimada a los activos.

No se identifican circunstancias que pudieran afectar pérdidas importantes en el activo no Circulante del Municipio.

9. Fideicomisos Mandatos Y Análogos

El Municipio no cuenta con Fideicomisos Mandatos Y Análogos

10. Reporte de la Recaudación

Los ingresos obtenidos al mes de junio del ejercicio fiscal de 2024, se presentan en el Estado de Actividades.

11. Información Sobre La Deuda Y El Reporte Analítico De La Deuda

La información correspondiente se revela en las notas de desglose relativas al pasivo.

12. Calificaciones otorgadas

Se realizaron transacciones que fueron sujetas a una calificación crediticia, por la calificadora Moody's Investors Service, realizando un análisis crediticio de las fortalezas y retos crediticios, con una calificación A-.mx positiva.

13. Proceso de Mejora

De los procesos de mejora que se utilizaron dentro de los controles internos se continúa con el uso del sistema informático para el manejo de la administración, denominado Empress (Sistema de Información Contable y administrativa Empress) el cual de manera precisa se alimenta de todos los cambios que el CONAC implementa derivados de la ley de contabilidad Gubernamental el cual genera la información Financiera, y se implementaron los módulos de control de Obra Pública y Deuda Pública, para dar cumplimiento a la normatividad que nos marca la Ley General de Contabilidad Gubernamental en los aspectos presupuestales y Contable; otros procesos de mejora que se implementaron fueron: la firma oportuna de las nóminas, así como el manejo adecuado del timbrado de las nóminas para un mejor control en el cálculo y el pago de los impuestos así como la recuperación del impuesto retenido y enterado de conformidad con el artículo 3-B de la ley de Coordinación fiscal, proceso de registro de los ingresos para su mejor control, respecto a los egresos nos permite obtener información financiera por objeto del gasto, por tipo de gasto, por clasificación administrativa, por clasificación funcional (finalidad y función), por categoría programática el cual de muchas maneras se puede estudiar los avances presupuestales del Municipio y por cada departamento que lo conforma, permitiendo así la toma de decisiones financieras y esto logra una mejor administración financiera del ente público.

Las políticas de control interno están diseñadas para evitar el **detrimento** del patrimonio municipal y la disposición indebida de los bienes de su propiedad, así como la eficiencia en la operación de la administración pública municipal, en un marco de austeridad. Desde la entrada de la administración municipal actual, se está en la búsqueda de áreas de oportunidad que permitan operar con eficacia, eficiencia, economía y austeridad. Las metas establecidas en cada ejercicio, son monitoreadas oportunamente a través de indicadores específicos para cada una de ellas.

14. Información por Segmentos

En virtud de la actividad del Municipio, básicamente orientada a la prestación de los servicios públicos, no se ha considerado necesario que la contabilidad refleje el resultado de las operaciones por segmentos.

15. Eventos Posteriores al Cierre

Desde la fecha de los estados financieros y hasta el 30 de junio de 2024, no han ocurrido eventos sustanciales extraordinarios, que afecten económicamente al Municipio de Zapotlán el Grande.

16. Partes Relacionadas

La autoridad municipal no tiene partes relacionadas que pudieran ejercer influencia significativa sobre la toma de decisiones financieras y operativas.



**MTRO. ALEJANDRO BARRAGAN
SANCHEZ.**

PRESIDENTE MUNICIPAL



LIC. JOSE GUIJARRO FIGUEROA

**ENCARGADO DE LA HACIENDA
MUNICIPAL**



Bajo protesta de decir verdad declaramos que los Estados Financieros y sus Notas son razonablemente correctos y responsabilidad del emisor.