

**CUENTA PÚBLICA - MUNICIPIO ZAPOTLÁN EL GRANDE**  
**ESTADO DE SITUACIÓN FINANCIERA**  
**DEL 1 DE ENERO AL 31 DE DICIEMBRE DE 2021**

CTA.	DESCRIPCIÓN	2021	2020	CTA	DESCRIPCIÓN	2021	2020
<b>10000</b>	<b>ACTIVO</b>			<b>20000</b>	<b>PASIVO</b>		
<b>11000</b>	<b>ACTIVO CIRCULANTE</b>			<b>21000</b>	<b>PASIVO CIRCULANTE</b>		
<b>11100</b>	<b>EFFECTIVO Y EQUIVALENTES</b>	<b>2,559,693.78</b>	<b>41,067,423.10</b>	<b>21100</b>	<b>CUENTAS POR PAGAR A CORTO PLAZO</b>	<b>8,245,466.48</b>	<b>66,305,163.65</b>
11110	Efectivo	44,500.00	41,000.00	21110	Servicios personales por pagar a corto plazo	0.00	0.00
11120	Bancos/Tesorería	2,515,193.78	41,026,423.10	21120	Proveedores por pagar a corto plazo	4,165,594.85	6,991,577.70
11130	Bancos/Dependencias y otros	0.00	0.00	21130	Contratistas por obras públicas por pagar a corto plazo	0.00	5,413,050.73
11140	Inversiones temporales (hasta 3 meses)	0.00	0.00	21140	Participaciones y aportaciones por pagar a corto plazo	0.00	0.00
11150	Fondos con afectación específica	0.00	0.00	21150	Transferencias otorgadas por pagar a corto plazo	0.00	192,670.00
11160	Depósitos de fondos de terceros en garantía y/o administración	0.00	0.00	21160	Intereses, comisiones y otros gastos de la deuda pública por pagar a corto plazo	0.00	0.00
11190	Otros efectivos y equivalentes	0.00	0.00	21170	Retenciones y contribuciones por pagar a corto plazo	4,079,871.63	53,470,764.99
<b>11200</b>	<b>DERECHOS A RECIBIR EFFECTIVO O EQUIVALENTES</b>	<b>220,616.72</b>	<b>821,014.21</b>	21180	Devoluciones de la ley de ingresos por pagar a corto plazo	0.00	2,472.55
11210	Inversiones financieras de corto plazo	0.00	0.00	21190	Otras cuentas por pagar a corto plazo	0.00	234,627.68
11220	Cuentas por cobrar a corto plazo	0.00	0.00	<b>21200</b>	<b>DOCUMENTOS POR PAGAR A CORTO PLAZO</b>	<b>0.00</b>	<b>0.00</b>
11230	Deudores diversos por cobrar a corto plazo	81,351.42	328,671.61	21210	Documentos comerciales por pagar a corto plazo	0.00	0.00
11240	Ingresos por recuperar a corto plazo	86,127.00	419,744.50	21220	Documentos con contratistas por obras públicas por pagar a corto plazo	0.00	0.00
11250	Deudores por anticipos de la tesorería a corto plazo	53,138.30	72,598.10	21290	Otros documentos por pagar a corto plazo	0.00	0.00
11260	Préstamos otorgados a corto plazo	0.00	0.00	<b>21300</b>	<b>PORCIÓN A CORTO PLAZO DE LA DEUDA PÚBLICA A LARGO PLAZO</b>	<b>0.00</b>	<b>0.00</b>
11290	Otros derechos a recibir efectivo o equivalentes a corto plazo	0.00	0.00	21310	Porción a corto plazo de la deuda pública interna	0.00	0.00
<b>11300</b>	<b>DERECHOS A RECIBIR BIENES O SERVICIOS</b>	<b>0.00</b>	<b>0.00</b>	21320	Porción a corto plazo de la deuda pública externa	0.00	0.00
11310	Anticipo a proveedores por adquisición de bienes y prestación de servicios a corto plazo	0.00	0.00	21330	Porción a corto plazo de arrendamiento financiero	0.00	0.00
11320	Anticipo a proveedores por adquisición de bienes inmuebles y muebles a corto plazo	0.00	0.00	<b>21400</b>	<b>TÍTULOS Y VALORES A CORTO PLAZO</b>	<b>0.00</b>	<b>0.00</b>
11330	Anticipo a proveedores por adquisición de bienes intangibles a corto plazo	0.00	0.00	21410	Títulos y valores de la deuda pública interna a corto plazo	0.00	0.00
11340	Anticipo a contratistas por obras públicas a corto plazo	0.00	0.00	21420	Títulos y valores de la deuda pública externa a corto plazo	0.00	0.00
11390	Otros derechos a recibir bienes o servicios a corto plazo	0.00	0.00	<b>21500</b>	<b>PASIVOS DIFERIDOS A CORTO PLAZO</b>	<b>0.00</b>	<b>23,000,000.00</b>
<b>11400</b>	<b>INVENTARIOS</b>	<b>0.00</b>	<b>0.00</b>	21510	Ingresos cobrados por adelantado a corto plazo	0.00	23,000,000.00
11410	Inventario de mercancías para venta	0.00	0.00	21520	Intereses cobrados por adelantado a corto plazo	0.00	0.00
11420	Inventario de mercancías terminadas	0.00	0.00	21590	Otros pasivos diferidos a corto plazo	0.00	0.00
11430	Inventario de mercancías en proceso de elaboración	0.00	0.00	<b>21600</b>	<b>FONDOS Y BIENES DE TERCEROS EN GARANTÍA Y/O ADMINISTRACIÓN A CORTO PLAZO</b>	<b>0.00</b>	<b>0.00</b>
11440	Inventario de materias primas, materiales y suministros para producción	0.00	0.00	21610	Fondos en garantía a corto plazo	0.00	0.00
11450	Bienes en tránsito	0.00	0.00	21620	Fondos en administración a corto plazo	0.00	0.00
<b>11500</b>	<b>ALMACENES</b>	<b>0.00</b>	<b>0.00</b>	21630	Fondos contingentes a corto plazo	0.00	0.00
11510	Almacén de materiales y suministro para el consumo	0.00	0.00	21640	Fondos de fideicomisos, mandatos y contratos análogos a corto plazo	0.00	0.00
<b>11600</b>	<b>ESTIMACIÓN POR PÉRDIDA O DETERIORO DE ACTIVOS CIRCULANTES</b>	<b>0.00</b>	<b>0.00</b>	21650	Otros fondos de terceros en garantía y/o administración a corto plazo	0.00	0.00
11610	Estimaciones para cuentas incobrables por derechos a recibir efectivo o equivalentes	0.00	0.00	21660	Valores y bienes en garantía a corto plazo	0.00	0.00
11620	Estimación por deterioro de inventarios	0.00	0.00	<b>21700</b>	<b>PROVISIONES A CORTO PLAZO</b>	<b>0.00</b>	<b>0.00</b>
<b>11900</b>	<b>OTROS ACTIVOS CIRCULANTES</b>	<b>2,057,300.17</b>	<b>1,404,948.62</b>	21710	Provisión para demandas y juicios a corto plazo	0.00	0.00
11910	Valores en garantía	2,057,300.17	1,404,948.62	21720	Provisión para contingencias a corto plazo	0.00	0.00
11920	Bienes en garantía (excluye depósitos de fondos)	0.00	0.00	21790	Otras provisiones a corto plazo	0.00	0.00
11930	Bienes derivados de embargos, decomisos, aseguramientos y dación en pago	0.00	0.00	<b>21900</b>	<b>OTROS PASIVOS A CORTO PLAZO</b>	<b>0.00</b>	<b>0.00</b>
11940	Adquisición con fondos de terceros	0.00	0.00	21910	Ingresos por clasificar	0.00	0.00
	<b>ACTIVOS CIRCULANTES</b>	<b>4,837,610.67</b>	<b>43,293,385.93</b>	21920	Recaudación por participar	0.00	0.00
				21990	Otros pasivos circulantes	0.00	0.00
<b>12000</b>	<b>ACTIVO NO CIRCULANTE</b>				<b>PASIVOS CIRCULANTES</b>	<b>8,245,466.48</b>	<b>89,305,163.65</b>
<b>12100</b>	<b>INVERSIONES FINANCIERAS A LARGO PLAZO</b>	<b>0.00</b>	<b>0.00</b>	<b>22000</b>	<b>PASIVO NO CIRCULANTE</b>		
12110	Inversiones a largo plazo	0.00	0.00	<b>22100</b>	<b>CUENTAS POR PAGAR A LARGO PLAZO</b>	<b>0.00</b>	<b>0.00</b>
12120	Títulos y valores a largo plazo	0.00	0.00	22110	Proveedores por pagar a largo plazo	0.00	0.00
12130	Fideicomisos, mandatos y contratos análogos	0.00	0.00	22120	Contratistas por obras públicas por pagar a largo plazo	0.00	0.00
12140	Participaciones y aportaciones de capital	0.00	0.00	<b>22200</b>	<b>DOCUMENTOS POR PAGAR A LARGO PLAZO</b>	<b>6,190,006.82</b>	<b>6,648,525.86</b>
<b>12200</b>	<b>DERECHOS A RECIBIR EFFECTIVO O EQUIVALENTES A LARGO PLAZO</b>	<b>0.00</b>	<b>0.00</b>	22210	Documentos comerciales por pagar a largo plazo	0.00	0.00
12210	Documentos por cobrar a largo plazo	0.00	0.00	22220	Documentos con contratistas por obras públicas por pagar a largo plazo	0.00	0.00
12220	Deudores diversos a largo plazo	0.00	0.00	22290	Otros documentos por pagar a largo plazo	6,190,006.82	6,648,525.86
12230	Ingresos por recuperar a largo plazo	0.00	0.00	<b>22300</b>	<b>DEUDA PÚBLICA A LARGO PLAZO</b>	<b>159,558,576.42</b>	<b>159,600,893.08</b>
12240	Préstamos otorgados a largo plazo	0.00	0.00	22310	Títulos y valores de la deuda pública interna a largo plazo	0.00	0.00
12290	Otros derechos a recibir efectivo o equivalentes a largo plazo	0.00	0.00	22320	Títulos y valores de la deuda pública externa a largo plazo	0.00	0.00
<b>12300</b>	<b>BIENES INMUEBLES, INFRAESTRUCTURA Y CONSTRUCCIONES EN PROCESO</b>	<b>184,587,920.78</b>	<b>201,213,196.08</b>	22330	Préstamos de la deuda pública interna por pagar a largo plazo	159,558,576.42	159,600,893.08
12310	Terrenos	0.00	0.00	22340	Préstamos de la deuda pública externa por pagar a largo plazo	0.00	0.00
12320	Viviendas	0.00	0.00	22350	Arrendamiento financiero por pagar a largo plazo	0.00	0.00
12330	Edificios no habitacionales	180,682,091.68	134,750,362.93	<b>22400</b>	<b>PASIVOS DIFERIDOS A LARGO PLAZO</b>	<b>0.00</b>	<b>0.00</b>
12340	Infraestructura	0.00	0.00	22410	Créditos diferidos a largo plazo	0.00	0.00
12350	Construcciones en proceso en bienes de dominio público	0.00	66,462,833.15	22420	Intereses cobrados por adelantado a largo plazo	0.00	0.00
12360	Construcciones en proceso en bienes propios	0.00	0.00	22490	Otros pasivos diferidos a largo plazo	0.00	0.00
12390	Otros bienes inmuebles	3,905,829.10	0.00	<b>22500</b>	<b>FONDOS Y BIENES DE TERCEROS EN GARANTÍA Y/O ADMINISTRACIÓN A LARGO PLAZO</b>	<b>0.00</b>	<b>0.00</b>
<b>12400</b>	<b>BIENES MUEBLES</b>	<b>73,211,609.18</b>	<b>70,870,068.72</b>	22510	Fondos en garantía a largo plazo	0.00	0.00
12410	Mobiliario y equipo de administración	10,619,798.41	9,237,483.03	22520	Fondos en administración a largo plazo	0.00	0.00
12420	Mobiliario y equipo educativo y recreativo	3,700,181.16	3,511,305.09	22530	Fondos contingentes a largo plazo	0.00	0.00
12430	Equipo e instrumental médico y de laboratorio	86,594.94	80,099.93	22540	Fondos de fideicomisos, mandatos y contratos análogos a largo plazo	0.00	0.00
12440	Vehículos y equipo de transporte	33,279,712.70	33,279,712.70	22550	Otros fondos de terceros en garantía y/o administración a largo plazo	0.00	0.00
12450	Equipo de defensa y seguridad	11,790,304.90	11,628,207.07				

**CUENTA PÚBLICA - MUNICIPIO ZAPOTLÁN EL GRANDE**  
**ESTADO DE SITUACIÓN FINANCIERA**  
**DEL 1 DE ENERO AL 31 DE DICIEMBRE DE 2021**

CTA.	DESCRIPCIÓN	2021	2020	CTA	DESCRIPCIÓN	2021	2020
12460	Maquinaria, otros equipos y herramientas	13,197,219.07	12,595,462.90	22560	Valores y bienes en garantía a largo plazo	0.00	0.00
12470	Colecciones, obras de arte y objetos valiosos	341,228.00	341,228.00	22600	<b>PROVISIONES A LARGO PLAZO</b>	<b>0.00</b>	<b>0.00</b>
12480	Activos biológicos	196,570.00	196,570.00	22610	Provisión para demandas y juicios a largo plazo	0.00	0.00
12500	<b>ACTIVOS INTANGIBLES</b>	<b>3,455,027.33</b>	<b>3,455,027.33</b>	22620	Provisión para pensiones a largo plazo	0.00	0.00
12510	Software	3,426,897.33	3,426,897.33	22630	Provisión para contingencias a largo plazo	0.00	0.00
12520	Patentes, marcas y derechos	0.00	0.00	22690	Otras provisiones a largo plazo	0.00	0.00
12530	Concesiones y franquicias	0.00	0.00				
12540	Licencias	28,130.00	28,130.00				
12590	Otros activos intangibles	0.00	0.00	30000	<b>HACIENDA PÚBLICA/ PATRIMONIO</b>		
12600	<b>DEPRECIACIÓN, DETERIORO Y AMORTIZACIÓN ACUMULADA DE BIENES</b>	<b>0.00</b>	<b>0.00</b>	31000	<b>HACIENDA PÚBLICA/ PATRIMONIO CONTRIBUIDO</b>	<b>0.00</b>	<b>-3,549,678.27</b>
12610	Depreciación acumulada de bienes inmuebles	0.00	0.00	31100	Aportaciones	0.00	-3,549,678.27
12620	Depreciación acumulada de infraestructura	0.00	0.00	31200	Donaciones de capital	0.00	0.00
12630	Depreciación acumulada de bienes muebles	0.00	0.00	31300	Actualización de la hacienda pública/patrimonio	0.00	0.00
12640	Deterioro acumulado de activos biológicos	0.00	0.00	32000	<b>HACIENDA PÚBLICA/PATRIMONIO GENERADO</b>	<b>92,098,118.24</b>	<b>66,826,773.74</b>
12650	Amortización acumulada de activos intangibles	0.00	0.00	32100	Resultado del ejercicio (ahorro/desahorro)	48,169,549.96	35,993,327.92
12700	<b>ACTIVOS DIFERIDOS</b>	<b>0.00</b>	<b>0.00</b>	32200	Resultado de ejercicios anteriores	43,928,568.28	30,833,445.82
12710	Estudios, formulación y evaluación de proyectos	0.00	0.00	32300	<b>REVALÚOS</b>	<b>0.00</b>	<b>0.00</b>
12720	Derechos sobre bienes en régimen de arrendamiento financiero	0.00	0.00	32310	Revalúo de bienes inmuebles	0.00	0.00
12730	Gastos pagados por adelantado a largo plazo	0.00	0.00	32320	Revalúo de bienes muebles	0.00	0.00
12740	Anticipos a largo plazo	0.00	0.00	32330	Revalúo de bienes intangibles	0.00	0.00
12750	Beneficios al retiro de empleados pagados por adelantado	0.00	0.00	32390	Otros revalúos	0.00	0.00
12790	Otros activos diferidos	0.00	0.00	32400	<b>RESERVAS</b>	<b>0.00</b>	<b>0.00</b>
12800	<b>ESTIMACIÓN POR PÉRDIDA O DETERIORO DE ACTIVOS NO CIRCULANTES</b>	<b>0.00</b>	<b>0.00</b>	32410	Reservas de patrimonio	0.00	0.00
12810	Estimaciones por pérdida de cuentas incobrables de documentos por cobrar a largo plazo	0.00	0.00	32420	Reservas territoriales	0.00	0.00
12820	Estimaciones por pérdida de cuentas incobrables de deudores diversos por cobrar a largo plazo	0.00	0.00	32430	Reservas por contingencias	0.00	0.00
12830	Estimaciones por pérdida de cuentas incobrables de ingresos por cobrar a largo plazo	0.00	0.00	32500	<b>RECTIFICACIONES DE RESULTADOS DE EJERCICIOS ANTERIORES</b>	<b>0.00</b>	<b>0.00</b>
12840	Estimaciones por pérdida de cuentas incobrables de préstamos otorgados a largo plazo	0.00	0.00	32510	Cambios en políticas contables	0.00	0.00
12890	Estimaciones por pérdida de otras cuentas incobrables a largo plazo	0.00	0.00	32520	Cambios por errores contables	0.00	0.00
12900	<b>OTROS ACTIVOS NO CIRCULANTES</b>	<b>0.00</b>	<b>0.00</b>	33000	<b>EXCESO O INSUFICIENCIA EN LA ACTUALIZACIÓN DE LA HACIENDA PÚBLICA / PATRIMONIO</b>	<b>0.00</b>	<b>0.00</b>
12910	Bienes en concesión	0.00	0.00	33100	Resultado por posición monetaria	0.00	0.00
12920	Bienes en arrendamiento financiero	0.00	0.00	33200	Resultado por tenencia de activos no monetarios	0.00	0.00
12930	Bienes en comodato	0.00	0.00				
	<b>ACTIVOS NO CIRCULANTES</b>	<b>261,254,557.29</b>	<b>275,538,292.13</b>		<b>TOTAL HACIENDA PUBLICA / PATRIMONIO</b>	<b>92,098,118.24</b>	<b>63,277,095.47</b>
	<b>TOTAL DEL ACTIVO</b>	<b>266,092,167.96</b>	<b>318,831,678.06</b>		<b>SUMA DE PASIVO Y PATRIMONIO / HACIENDA PÚBLICA</b>	<b>266,092,167.96</b>	<b>318,831,678.06</b>

Bajo protesta de decir verdad declaramos que los Estados Financieros y sus Notas son razonablemente correctos y responsabilidad del emisor.

SELLO

ASEJ2021-17-07-04-2022-1

  
**MTRD. ALEJANDRO BARRAGAN SANCHEZ,**  
**PRESIDENTE MUNICIPAL.**

  
**LIC. ANA MARIA DEL TORO TORRES,**  
**ENCARGADA DE LA HACIENDA MUNICIPAL.**

**CUENTA PÚBLICA - MUNICIPIO ZAPOTLÁN EL GRANDE**  
**ESTADO DE SITUACIÓN FINANCIERA DETALLADO - LDF**  
**DEL 1 DE ENERO AL 31 DE DICIEMBRE DE 2021**

CTA.	DESCRIPCIÓN	2021	2020	CTA	DESCRIPCIÓN	2021	2020
<b>10000</b>	<b>ACTIVO</b>			<b>20000</b>	<b>PASIVO</b>		
<b>11000</b>	<b>ACTIVO CIRCULANTE</b>			<b>21000</b>	<b>PASIVO CIRCULANTE</b>		
<b>11100</b>	<b>EFFECTIVO Y EQUIVALENTES</b>	<b>2,559,693.78</b>	<b>41,067,423.10</b>	<b>21100</b>	<b>CUENTAS POR PAGAR A CORTO PLAZO</b>	<b>8,245,466.48</b>	<b>66,305,163.65</b>
11110	Efectivo	44,500.00	41,000.00	21110	Servicios personales por pagar a corto plazo	0.00	0.00
11120	Bancos/Tesorería	2,515,193.78	41,026,423.10	21120	Proveedores por pagar a corto plazo	4,165,594.85	6,991,577.70
11130	Bancos/Dependencias y otros	0.00	0.00	21130	Contratistas por obras públicas por pagar a corto plazo	0.00	5,413,050.73
11140	Inversiones temporales (hasta 3 meses)	0.00	0.00	21140	Participaciones y aportaciones por pagar a corto plazo	0.00	0.00
11150	Fondos con afectación específica	0.00	0.00	21150	Transferencias otorgadas por pagar a corto plazo	0.00	192,670.00
11160	Depósitos de fondos de terceros en garantía y/o administración	0.00	0.00	21160	Intereses, comisiones y otros gastos de la deuda pública por pagar a corto plazo	0.00	0.00
11190	Otros efectivos y equivalentes	0.00	0.00	21170	Retenciones y contribuciones por pagar a corto plazo	4,079,871.63	53,470,764.99
<b>11200</b>	<b>DERECHOS A RECIBIR EFFECTIVO O EQUIVALENTES</b>	<b>220,616.72</b>	<b>821,014.21</b>	21180	Devoluciones de la ley de ingresos por pagar a corto plazo	0.00	2,472.55
11210	Inversiones financieras de corto plazo	0.00	0.00	21190	Otras cuentas por pagar a corto plazo	0.00	234,627.68
11220	Cuentas por cobrar a corto plazo	0.00	0.00	<b>21200</b>	<b>DOCUMENTOS POR PAGAR A CORTO PLAZO</b>	<b>0.00</b>	<b>0.00</b>
11230	Deudores diversos por cobrar a corto plazo	81,351.42	328,671.61	21210	Documentos comerciales por pagar a corto plazo	0.00	0.00
11240	Ingresos por recuperar a corto plazo	86,127.00	419,744.50	21220	Documentos con contratistas por obras públicas por pagar a corto plazo	0.00	0.00
11250	Deudores por anticipos de la tesorería a corto plazo	53,138.30	72,598.10	21290	Otros documentos por pagar a corto plazo	0.00	0.00
11260	Préstamos otorgados a corto plazo	0.00	0.00	<b>21300</b>	<b>PORCIÓN A CORTO PLAZO DE LA DEUDA PÚBLICA A LARGO PLAZO</b>	<b>0.00</b>	<b>0.00</b>
11290	Otros derechos a recibir efectivo o equivalentes a corto plazo	0.00	0.00	21310	Porción a corto plazo de la deuda pública interna	0.00	0.00
<b>11300</b>	<b>DERECHOS A RECIBIR BIENES O SERVICIOS</b>	<b>0.00</b>	<b>0.00</b>	21320	Porción a corto plazo de la deuda pública externa	0.00	0.00
11310	Anticipo a proveedores por adquisición de bienes y prestación de servicios a corto plazo	0.00	0.00	21330	Porción a corto plazo de arrendamiento financiero	0.00	0.00
11320	Anticipo a proveedores por adquisición de bienes inmuebles y muebles a corto plazo	0.00	0.00	<b>21400</b>	<b>TÍTULOS Y VALORES A CORTO PLAZO</b>	<b>0.00</b>	<b>0.00</b>
11330	Anticipo a proveedores por adquisición de bienes intangibles a corto plazo	0.00	0.00	21410	Títulos y valores de la deuda pública interna a corto plazo	0.00	0.00
11340	Anticipo a contratistas por obras públicas a corto plazo	0.00	0.00	21420	Títulos y valores de la deuda pública externa a corto plazo	0.00	0.00
11390	Otros derechos a recibir bienes o servicios a corto plazo	0.00	0.00	<b>21500</b>	<b>PASIVOS DIFERIDOS A CORTO PLAZO</b>	<b>0.00</b>	<b>23,000,000.00</b>
<b>11400</b>	<b>INVENTARIOS</b>	<b>0.00</b>	<b>0.00</b>	21510	Ingresos cobrados por adelantado a corto plazo	0.00	23,000,000.00
11410	Inventario de mercancías para venta	0.00	0.00	21520	Intereses cobrados por adelantado a corto plazo	0.00	0.00
11420	Inventario de mercancías terminadas	0.00	0.00	21590	Otros pasivos diferidos a corto plazo	0.00	0.00
11430	Inventario de mercancías en proceso de elaboración	0.00	0.00	<b>21600</b>	<b>FONDOS Y BIENES DE TERCEROS EN GARANTÍA Y/O ADMINISTRACIÓN A CORTO PLAZO</b>	<b>0.00</b>	<b>0.00</b>
11440	Inventario de materias primas, materiales y suministros para producción	0.00	0.00	21610	Fondos en garantía a corto plazo	0.00	0.00
11450	Bienes en tránsito	0.00	0.00	21620	Fondos en administración a corto plazo	0.00	0.00
<b>11500</b>	<b>ALMACENES</b>	<b>0.00</b>	<b>0.00</b>	21630	Fondos contingentes a corto plazo	0.00	0.00
11510	Almacén de materiales y suministro para el consumo	0.00	0.00	21640	Fondos de fideicomisos, mandatos y contratos análogos a corto plazo	0.00	0.00
<b>11600</b>	<b>ESTIMACIÓN POR PÉRDIDA O DETERIORO DE ACTIVOS CIRCULANTES</b>	<b>0.00</b>	<b>0.00</b>	21650	Otros fondos de terceros en garantía y/o administración a corto plazo	0.00	0.00
11610	Estimaciones para cuentas incobrables por derechos a recibir efectivo o equivalentes	0.00	0.00	21660	Valores y bienes en garantía a corto plazo	0.00	0.00
11620	Estimación por deterioro de inventarios	0.00	0.00	<b>21700</b>	<b>PROVISIONES A CORTO PLAZO</b>	<b>0.00</b>	<b>0.00</b>
<b>11900</b>	<b>OTROS ACTIVOS CIRCULANTES</b>	<b>2,057,300.17</b>	<b>1,404,948.62</b>	21710	Provisión para demandas y juicios a corto plazo	0.00	0.00
11910	Valores en garantía	2,057,300.17	1,404,948.62	21720	Provisión para contingencias a corto plazo	0.00	0.00
11920	Bienes en garantía (excluye depósitos de fondos)	0.00	0.00	21790	Otras provisiones a corto plazo	0.00	0.00
11930	Bienes derivados de embargos, decomisos, aseguramientos y dación en pago	0.00	0.00	<b>21900</b>	<b>OTROS PASIVOS A CORTO PLAZO</b>	<b>0.00</b>	<b>0.00</b>
11940	Adquisición con fondos de terceros	0.00	0.00	21910	Ingresos por clasificar	0.00	0.00
	<b>ACTIVOS CIRCULANTES</b>	<b>4,837,610.67</b>	<b>43,293,385.93</b>	21920	Recaudación por participar	0.00	0.00
				21990	Otros pasivos circulantes	0.00	0.00
<b>12000</b>	<b>ACTIVO NO CIRCULANTE</b>				<b>PASIVOS CIRCULANTES</b>	<b>8,245,466.48</b>	<b>89,305,163.65</b>
<b>12100</b>	<b>INVERSIONES FINANCIERAS A LARGO PLAZO</b>	<b>0.00</b>	<b>0.00</b>	<b>22000</b>	<b>PASIVO NO CIRCULANTE</b>		
12110	Inversiones a largo plazo	0.00	0.00	<b>22100</b>	<b>CUENTAS POR PAGAR A LARGO PLAZO</b>	<b>0.00</b>	<b>0.00</b>
12120	Títulos y valores a largo plazo	0.00	0.00	22110	Proveedores por pagar a largo plazo	0.00	0.00
12130	Fideicomisos, mandatos y contratos análogos	0.00	0.00	22120	Contratistas por obras públicas por pagar a largo plazo	0.00	0.00
12140	Participaciones y aportaciones de capital	0.00	0.00	<b>22200</b>	<b>DOCUMENTOS POR PAGAR A LARGO PLAZO</b>	<b>6,190,006.82</b>	<b>6,648,525.86</b>
<b>12200</b>	<b>DERECHOS A RECIBIR EFFECTIVO O EQUIVALENTES A LARGO PLAZO</b>	<b>0.00</b>	<b>0.00</b>	22210	Documentos comerciales por pagar a largo plazo	0.00	0.00
12210	Documentos por cobrar a largo plazo	0.00	0.00	22220	Documentos con contratistas por obras públicas por pagar a largo plazo	0.00	0.00
12220	Deudores diversos a largo plazo	0.00	0.00	22290	Otros documentos por pagar a largo plazo	6,190,006.82	6,648,525.86
12230	Ingresos por recuperar a largo plazo	0.00	0.00	<b>22300</b>	<b>DEUDA PÚBLICA A LARGO PLAZO</b>	<b>159,558,576.42</b>	<b>159,600,893.08</b>
12240	Préstamos otorgados a largo plazo	0.00	0.00	22310	Títulos y valores de la deuda pública interna a largo plazo	0.00	0.00
12290	Otros derechos a recibir efectivo o equivalentes a largo plazo	0.00	0.00	22320	Títulos y valores de la deuda pública externa a largo plazo	0.00	0.00
<b>12300</b>	<b>BIENES INMUEBLES, INFRAESTRUCTURA Y CONSTRUCCIONES EN PROCESO</b>	<b>184,587,920.78</b>	<b>201,213,196.08</b>	22330	Préstamos de la deuda pública interna por pagar a largo plazo	159,558,576.42	159,600,893.08
12310	Terrenos	0.00	0.00	22340	Préstamos de la deuda pública externa por pagar a largo plazo	0.00	0.00
12320	Viviendas	0.00	0.00	22350	Arrendamiento financiero por pagar a largo plazo	0.00	0.00
12330	Edificios no habitacionales	180,682,091.68	134,750,362.93	<b>22400</b>	<b>PASIVOS DIFERIDOS A LARGO PLAZO</b>	<b>0.00</b>	<b>0.00</b>
12340	Infraestructura	0.00	0.00	22410	Créditos diferidos a largo plazo	0.00	0.00
12350	Construcciones en proceso en bienes de dominio público	0.00	66,462,833.15	22420	Intereses cobrados por adelantado a largo plazo	0.00	0.00
12360	Construcciones en proceso en bienes propios	0.00	0.00	22490	Otros pasivos diferidos a largo plazo	0.00	0.00
12390	Otros bienes inmuebles	3,905,829.10	0.00	<b>22500</b>	<b>FONDOS Y BIENES DE TERCEROS EN GARANTÍA Y/O ADMINISTRACIÓN A LARGO PLAZO</b>	<b>0.00</b>	<b>0.00</b>
<b>12400</b>	<b>BIENES MUEBLES</b>	<b>73,211,609.18</b>	<b>70,870,068.72</b>	22510	Fondos en garantía a largo plazo	0.00	0.00
12410	Mobiliario y equipo de administración	10,619,798.41	9,237,483.03	22520	Fondos en administración a largo plazo	0.00	0.00
12420	Mobiliario y equipo educacional y recreativo	3,700,181.16	3,511,305.09	22530	Fondos contingentes a largo plazo	0.00	0.00
12430	Equipo e instrumental médico y de laboratorio	86,594.94	80,099.93	22540	Fondos de fideicomisos, mandatos y contratos análogos a largo plazo	0.00	0.00
12440	Vehículos y equipo de transporte	33,279,712.70	33,279,712.70	22550	Otros fondos de terceros en garantía y/o administración a largo plazo	0.00	0.00
12450	Equipo de defensa y seguridad	11,790,304.90	11,628,207.07				

**CUENTA PÚBLICA - MUNICIPIO ZAPOTLÁN EL GRANDE**  
**ESTADO DE SITUACIÓN FINANCIERA DETALLADO - LDF**  
**DEL 1 DE ENERO AL 31 DE DICIEMBRE DE 2021**

CTA.	DESCRIPCIÓN	2021	2020	CTA	DESCRIPCIÓN	2021	2020
12460	Maquinaria, otros equipos y herramientas	13,197,219.07	12,595,462.90	22560	Valores y bienes en garantía a largo plazo	0.00	0.00
12470	Colecciones, obras de arte y objetos valiosos	341,228.00	341,228.00	22600	PROVISIONES A LARGO PLAZO	0.00	0.00
12480	Activos biológicos	196,570.00	196,570.00	22610	Provisión para demandas y juicios a largo plazo	0.00	0.00
<b>12500</b>	<b>ACTIVOS INTANGIBLES</b>	<b>3,455,027.33</b>	<b>3,455,027.33</b>	22620	Provisión para pensiones a largo plazo	0.00	0.00
12510	Software	3,426,897.33	3,426,897.33	22630	Provisión para contingencias a largo plazo	0.00	0.00
12520	Patentes, marcas y derechos	0.00	0.00	22690	Otras provisiones a largo plazo	0.00	0.00
12530	Concesiones y franquicias	0.00	0.00				
12540	Licencias	28,130.00	28,130.00				
12590	Otros activos intangibles	0.00	0.00	30000	HACIENDA PÚBLICA/ PATRIMONIO	0.00	0.00
<b>12600</b>	<b>DEPRECIACIÓN, DETERIORO Y AMORTIZACIÓN ACUMULADA DE BIENES</b>	<b>0.00</b>	<b>0.00</b>	31000	HACIENDA PÚBLICA/ PATRIMONIO CONTRIBUIDO	0.00	-3,549,678.27
12610	Depreciación acumulada de bienes inmuebles	0.00	0.00	31100	Aportaciones	0.00	-3,549,678.27
12620	Depreciación acumulada de infraestructura	0.00	0.00	31200	Donaciones de capital	0.00	0.00
12630	Depreciación acumulada de bienes muebles	0.00	0.00	31300	Actualización de la hacienda pública/patrimonio	0.00	0.00
12640	Deterioro acumulado de activos biológicos	0.00	0.00	32000	HACIENDA PÚBLICA/PATRIMONIO GENERADO	92,098,118.24	66,826,773.74
12650	Amortización acumulada de activos intangibles	0.00	0.00	32100	Resultado del ejercicio (ahorro/desahorro)	48,169,549.96	35,993,327.92
<b>12700</b>	<b>ACTIVOS DIFERIDOS</b>	<b>0.00</b>	<b>0.00</b>	32200	Resultado de ejercicios anteriores	43,928,568.28	30,833,445.82
12710	Estudios, formulación y evaluación de proyectos	0.00	0.00	32300	REVALUOS	0.00	0.00
12720	Derechos sobre bienes en régimen de arrendamiento financiero	0.00	0.00	32310	Revalúo de bienes inmuebles	0.00	0.00
12730	Gastos pagados por adelantado a largo plazo	0.00	0.00	32320	Revalúo de bienes muebles	0.00	0.00
12740	Anticipos a largo plazo	0.00	0.00	32330	Revalúo de bienes intangibles	0.00	0.00
12750	Beneficios al retiro de empleados pagados por adelantado	0.00	0.00	32390	Otros revalúos	0.00	0.00
12790	Otros activos diferidos	0.00	0.00	32400	RESERVAS	0.00	0.00
<b>12800</b>	<b>ESTIMACIÓN POR PÉRDIDA O DETERIORO DE ACTIVOS NO CIRCULANTES</b>	<b>0.00</b>	<b>0.00</b>	32410	Reservas de patrimonio	0.00	0.00
12810	Estimaciones por pérdida de cuentas incobrables de documentos por cobrar a largo plazo	0.00	0.00	32420	Reservas territoriales	0.00	0.00
12820	Estimaciones por pérdida de cuentas incobrables de deudores diversos por cobrar a largo plazo	0.00	0.00	32430	Reservas por contingencias	0.00	0.00
12830	Estimaciones por pérdida de cuentas incobrables de ingresos por cobrar a largo plazo	0.00	0.00	32500	RECTIFICACIONES DE RESULTADOS DE EJERCICIOS ANTERIORES	0.00	0.00
12840	Estimaciones por pérdida de cuentas incobrables de préstamos otorgados a largo plazo	0.00	0.00	32510	Cambios en políticas contables	0.00	0.00
12890	Estimaciones por pérdida de otras cuentas incobrables a largo plazo	0.00	0.00	32520	Cambios por errores contables	0.00	0.00
<b>12900</b>	<b>OTROS ACTIVOS NO CIRCULANTES</b>	<b>0.00</b>	<b>0.00</b>	33000	EXCESO O INSUFICIENCIA EN LA ACTUALIZACIÓN DE LA HACIENDA PÚBLICA / PATRIMONIO	0.00	0.00
12910	Bienes en concesión	0.00	0.00	33100	Resultado por posición monetaria	0.00	0.00
12920	Bienes en arrendamiento financiero	0.00	0.00	33200	Resultado por tenencia de activos no monetarios	0.00	0.00
12930	Bienes en comodato	0.00	0.00				
	<b>ACTIVOS NO CIRCULANTES</b>	<b>261,254,557.29</b>	<b>275,538,292.13</b>				
	<b>TOTAL DEL ACTIVO</b>	<b>266,092,167.96</b>	<b>318,831,678.06</b>				
					<b>SUMA DE PASIVO Y PATRIMONIO / HACIENDA PÚBLICA</b>	<b>266,092,167.96</b>	<b>318,831,678.06</b>

Bajo protesta de decir verdad declaramos que los Estados Financieros y sus Notas son razonablemente correctos y responsabilidad del emisor.

SELLO

  
**MTRO. ALEJANDRO BARRAGAN SANCHEZ**  
 PRESIDENTE MUNICIPAL.



ASEJ2021-17-07-04-2022-1




  
**LIC. ANA MARIA DEL TORO TORRES,**  
 ENCARGADA DE LA HACIENDA MUNICIPAL.

**CUENTA PÚBLICA - MUNICIPIO ZAPOTLÁN EL GRANDE**  
**ESTADO DE VARIACIÓN DE LA HACIENDA PÚBLICA**  
 DEL 1 DE ENERO AL 31 DE DICIEMBRE DE 2021


CONCEPTO	Hacienda pública/patrimonio contribuido	Hacienda pública/patrimonio generado de ejercicios anteriores	Hacienda pública/patrimonio generado del ejercicio	Exceso o insuficiencia en la actualización de la Hacienda pública/patrimonio	TOTAL
<b>hacienda pública / patrimonio contribuido neto de 2020</b>	<b>-3,549,678.27</b>				<b>-3,549,678.27</b>
Aportaciones	-3,549,678.27				-3,549,678.27
Donaciones de capital	0.00				0.00
Actualización de la hacienda pública/patrimonio	0.00				0.00
<b>hacienda pública / patrimonio generado neto de 2020</b>		<b>30,833,445.82</b>	<b>35,993,327.92</b>		<b>66,826,773.74</b>
Resultados del ejercicio (ahorro/desahorro)			35,993,327.92		35,993,327.92
Resultados de ejercicios anteriores		30,833,445.82			30,833,445.82
Revalúos		0.00			0.00
Reservas		0.00			0.00
Rectificaciones de resultados de ejercicios anteriores		0.00			0.00
<b>Exceso o insuficiencia en la actualización de la Hacienda pública/patrimonio neto 2020</b>				<b>0.00</b>	<b>0.00</b>
Resultado por posición monetaria				0.00	0.00
Resultado por tenencia de activos no monetarios				0.00	0.00
<b>hacienda pública / patrimonio neto final de 2020</b>	<b>-3,549,678.27</b>	<b>30,833,445.82</b>	<b>35,993,327.92</b>	<b>0.00</b>	<b>63,277,095.47</b>
<b>Cambios en la hacienda pública/patrimonio contribuido neto de 2021</b>	<b>3,549,678.27</b>				<b>3,549,678.27</b>
Aportaciones	3,549,678.27				3,549,678.27
Donaciones de capital	0.00				0.00
Actualización de la hacienda pública/patrimonio	0.00				0.00
<b>Variaciones de la hacienda pública/patrimonio generado neto de 2021</b>		<b>13,095,122.46</b>	<b>12,176,222.04</b>		<b>25,271,344.50</b>
Resultados del ejercicio (ahorro/desahorro)			48,169,549.96		48,169,549.96
Resultados de ejercicios anteriores		13,095,122.46	-35,993,327.92		-22,898,205.46
Revalúos			0.00		0.00
Reservas			0.00		0.00
Rectificaciones de resultados de ejercicios anteriores			0.00		0.00
<b>Cambios en el exceso o insuficiencia en la actualización de la hacienda pública/patrimonio neto de 2020</b>				<b>0.00</b>	<b>0.00</b>
Resultados por posición monetaria				0.00	0.00
Resultados por terceros de activos no monetarios				0.00	0.00
<b>hacienda pública/patrimonio neto final de 2021</b>	<b>0.00</b>	<b>43,928,568.28</b>	<b>48,169,549.96</b>	<b>0.00</b>	<b>92,098,118.24</b>

Bajo protesta de decir verdad declaramos que los estados financieros y sus notas, son razonablemente correctos y son responsabilidad del emisor.

  
 MTRO. ALEJANDRO BARRAGAN SANCHEZ.  
 PRESIDENTE MUNICIPAL.



ASEJ2021-17-07-04-2022-1


  
 LIC. ANA MARIA DEL TORO TORRES,  
 ENCARGADA DE LA HACIENDA MUNICIPAL




**CUENTA PÚBLICA - MUNICIPIO ZAPOTLÁN EL GRANDE**  
**ESTADO DE FLUJOS DE EFECTIVO**  
**DEL 1 DE ENERO AL 31 DE DICIEMBRE DE 2021**

CONCEPTO	2021	2020
<b>Flujos de efectivo de las actividades de operación</b>		
<b>Origen</b>	<b>493,741,307.48</b>	<b>453,820,065.24</b>
Impuestos	80,660,997.94	66,523,045.87
Cuotas y aportaciones de seguridad social	0.00	0.00
Contribuciones de mejoras	0.00	0.00
Derechos	48,783,005.86	43,800,150.83
Productos	7,183,566.97	6,029,132.48
Aprovechamientos	11,510,427.28	10,683,786.90
Ingresos por venta de bienes y prestación servicios	0.00	0.00
Participaciones, aportaciones, convenios, incentivos derivados de la colaboración fiscal y fondos distintos de	345,603,309.43	326,783,949.16
Transferencias, asignaciones, subsidios y subvenciones, y pensiones y jubilaciones	0.00	0.00
Otros orígenes de operación	0.00	0.00
<b>Aplicación</b>	<b>445,571,757.52</b>	<b>417,826,737.32</b>
Servicios personales	257,997,191.69	264,871,105.65
Materiales y suministros	23,072,228.61	26,164,006.48
Servicios generales	66,411,885.46	66,580,119.28
Transferencias internas y asignaciones al sector público	0.00	0.00
Transferencias al resto del sector público	0.00	0.00
Subsidios y subvenciones	3,778,478.26	4,115,594.70
Ayudas sociales	25,697,050.88	39,046,272.69
Pensiones y jubilaciones	5,908,499.24	5,537,671.72
Transferencias a fideicomisos, mandatos y contratos análogos	1,171,340.00	895,125.00
Transferencias a la seguridad ocial	0.00	0.00
Donativos	0.00	0.00
Transferencias al exterior	0.00	0.00
Participaciones	0.00	0.00
Aportaciones	0.00	0.00
Convenios	0.00	0.00
Otras aplicaciones de operación	61,535,083.38	10,616,841.80
<b>Flujos netos de efectivo por actividades de operación</b>	<b>48,169,549.96</b>	<b>35,993,327.92</b>
<b>Flujos de efectivo de las actividades de inversión</b>		
<b>Origen</b>	<b>151,952,056.00</b>	<b>15,188,456.09</b>
Bienes inmuebles, infraestructura y construcciones en proceso	131,283,168.81	14,633,654.55
Bienes muebles	1,711,739.66	21,913.16
Otros Orígenes de inversión	18,957,147.53	532,888.38
<b>Aplicación</b>	<b>157,016,848.35</b>	<b>63,259,665.87</b>
Bienes inmuebles, infraestructura y construcciones en proceso	114,657,893.51	46,745,154.82
Bienes muebles	4,053,280.12	5,560,127.83
Otras aplicaciones de inversión	38,305,674.72	10,954,383.22
<b>Flujos netos de efectivo por actividades de inversión</b>	<b>-5,064,792.35</b>	<b>-48,071,209.78</b>
<b>Flujo de efectivo de las actividades de financiamiento</b>		
<b>Origen</b>	<b>826,413,815.90</b>	<b>834,368,882.20</b>
Endeudamiento neto	30,151,381.44	55,552,946.50
Interno	30,151,381.44	55,552,946.50
Externo	0.00	0.00
Otros orígenes de financiamiento	796,262,434.46	778,815,935.70
<b>Aplicación</b>	<b>908,026,302.83</b>	<b>811,786,921.08</b>
Servicios de la deuda	30,652,217.14	33,141,251.81
Interno	30,652,217.14	33,141,251.81
Externo	0.00	0.00
Otras aplicaciones de financiamiento	877,374,085.69	778,645,669.27
<b>Flujos netos de efectivo por actividades de financiamiento</b>	<b>-81,612,486.93</b>	<b>22,581,961.12</b>
<b>Incremento/disminución neta en el efectivo y equivalentes al efectivo</b>	<b>-38,507,729.32</b>	<b>10,504,079.26</b>
<b>Efectivo y equivalentes al efectivo al inicio del ejercicio</b>	<b>41,067,423.10</b>	<b>30,563,343.84</b>
<b>Efectivo y equivalentes al efectivo al final del ejercicio</b>	<b>2,559,693.78</b>	<b>41,067,423.10</b>

Bajo protesta de decir verdad declaramos que los estados financieros y sus notas, son razonablemente correctos y son responsabilidad del emisor.

  
**MTRO. ALEJANDRO BARRAGAN SANCHEZ**  
 PRESIDENTE MUNICIPAL

  
**LIC. ANA MARIA DEL TORO TORRES**  
 ENCARGADA DE LA HACIENDA MUNICIPAL

ASEJ2021-17-07-04-2022-1



**CUENTA PÚBLICA - MUNICIPIO ZAPOTLÁN EL GRANDE**  
**NOTAS A LOS ESTADOS FINANCIEROS**  
**DE DESGLOSE**  
**DEL 1 DE ENERO AL 31 DE DICIEMBRE DE 2021**

Los Estados financieros del Municipio de Zapotlán el Grande, Jalisco. Se han elaborado de conformidad con la Ley General de Contabilidad Gubernamental y con los documentos emitidos por el Comité Nacional de Armonización contable (CONAC), los cuales establecen que los registros presupuestales se llevarán reconociendo y dando seguimiento a sus respectivas etapas del ingreso y gasto, llamados "momentos contables" y la contabilidad con base en devengado, acumulativa y patrimonial. Con el propósito de dar cumplimiento a los artículos 46 y 49 de la Ley General de Contabilidad Gubernamental, el Municipio de Zapotlán el Grande, acompaña con notas de desglose los Estados Financieros cuyos rubros así lo requieren teniendo presente los postulados de revelación suficiente e importancia relativa con la finalidad, que la información sea de mayor utilidad. **I) NOTAS AL ESTADO DE SITUACIÓN FINANCIERA ACTIVO**

**\* EFECTIVO Y EQUIVALENTES** Se relacionan las cuentas que integran el rubro de efectivo y equivalentes: **CUENTA DESCRIPCION SALDO** 1-1-01 EFECTIVO Y EQUIVALENTES 2,559,693.78 1-1-01-01 EFECTIVO 44,500.00 1-1-01-02 BANCOS/TESORERIA 2,515,193.78 **TOTAL 2,559,693.78**

**Bancos/Tesorería** Representa el monto de efectivo disponible propiedad del Municipio de Zapotlán el Grande, en instituciones bancarias **AL 31 DE DICIEMBRE DE 2021**, para cubrir compromisos tales como pagos a proveedores, retenciones y contribuciones a corto plazo, así mismo cubrir gastos administrativos y operativos que pudieran ser emergentes, cabe señalar que existe una disminución de saldos disponibles comparado al ejercicio anterior, esto se debe a que en este ejercicio se cubrió la mayor parte de obligaciones contraídas con proveedores y las retenciones y contribuciones a enterar. **\* Derechos a recibir Efectivo y Equivalentes y Bienes o Servicios a Recibir** **CUENTA DESCRIPCION SALDO** 1-1-02 DERECHOS A RECIBIR EFECTIVO O EQUIVALENTES 220,616.72 1-1-02-03 DEUDORES DIVERSOS POR COBRAR A CORTO PLAZO 81,351.42 1-1-02-04 INGRESOS POR RECUPERAR A CORTO PLAZO 86,127.00 1-1-02-05 DEUDORES POR ANTICIPOS DE LA TESORERIA A CORTO PLAZO 53,138.30 **TOTAL 220,616.72** **\* Derechos a recibir efectivo y equivalentes:** Representa el monto ingresos por recuperar a corto plazo, los cuales se van recuperando en el mes siguiente, los ingresos pendientes por recibir por la cantidad de **\$ 86,127.00** correspondientes a multas de tránsito del mes de noviembre y los fondos revolventes de acuerdo a las necesidades de los departamentos se van reintegrando. **\* Otros activos circulantes.** Se integra de la siguiente manera: Se tiene un fideicomiso con Banco Monex por la adquisición de dos créditos a través de banco nacional de obras y servicios públicos, el Numero 12934 de fecha 31 de enero 2017 y el Número 13773 del 27 de diciembre 2019. **CUENTA DESCRIPCION SALDO** 1-1-09 OTROS ACTIVOS CIRCULANTES 2,057,300.17 1-1-09-01 VALORES EN GARANTIA 2,057,300.17 1-1-09-01-001 FIDEICOMISO F 3087 MONEX S.A. 2,057,300.17 **TOTAL 2,057,300.17**

**\* Activos no circulantes** Bienes Inmuebles, Infraestructura y Construcciones en Proceso e intangibles, se integra de la siguiente manera: **CUENTA DESCRIPCION SALDO** 1-2 ACTIVO NO CIRCULANTE **261,254,557.29** 1-2-03 BIENES INMUEBLES, INFRAESTRUCTURA Y CONTRUCCIONES EN PROCESO 184,587,920.78 1-2-03-03 EDIFICIOS NO HABITACIONALES 180,682,091.68 1-2-03-09 OTROS BIENES INMUEBLES 3,905,829.10 1-2-04 BIENES MUEBLES 73,211,609.18 1-2-04-01 MOBILIARIO Y EQUIPO DE ADMINISTRACION 10,619,798.41 1-2-04-02 MOBILIARIO Y EQUIPO EDUCACIONAL Y RECREATIVO 3,700,181.16 1-2-04-03 EQUIPO E INSTRUMENTAL MEDICO Y DE LABORATORIO 86,594.94 1-2-04-04 EQUIPO DE TRANSPORTE 33,279,712.70 1-2-04-05 EQUIPO DE DEFENSA Y SEGURIDAD 11,790,304.90 1-2-04-06 MAQUINARIA, OTROS EQUIPOS Y HERRAMIENTAS 13,197,219.07 1-2-04-07 COLECCIONES, OBRAS DE ARTE Y OBJETOS VALIOSOS 341,228.00 1-2-04-08 ACTIVOS BIOLÓGICOS 196,570.00 1-2-05 ACTIVOS INTANGIBLES 3,455,027.33 1-2-05-01 SOFTWARE 3,426,897.33 1-2-05-04 LICENCIAS 28,130.00 **TOTAL 261,254,557.29**

**Pasivo** Este género se compone de dos grupos, el Pasivo Circulante y el Pasivo No Circulante. **• Pasivo Circulante.** En éste, se concentran las obligaciones derivadas de operaciones por cuentas por pagar a corto plazo en las cuales se encuentra contabilizada los proveedores, donde dichas obligaciones se cubrieron prácticamente en su mayoría, las cuentas se van liquidando de acuerdo a la programación calendarizada con los proveedores, el saldo que se queda en las obligaciones es el que debe pagarse hasta el mes siguiente o en cuanto haya disponibilidad financiera. Así mismo las retenciones y contribuciones son por el ISR que se entera a la tesorería de la federación, a continuación, se presenta la integración del pasivo Circulante: **CUENTA DESCRIPCION SALDO** 2-1 PASIVO CIRCULANTE

**8,245,466.48** 2-1-01 CUENTAS POR PAGAR A CORTO PLAZO 8,245,466.48 2-1-01-02  
 PROVEEDORES POR PAGAR A CORTO PLAZO 4,165,594.85 2-1-01-07 RETENCIONES Y  
 CONTRIBUCIONES POR PAGAR A CORTO PLAZO 4,079,871.63 **TOTAL 8,245,466.48** \* **Pasivo**  
**No Circulante** El pasivo no circulante está integrado por las siguientes cuentas: **documentos por pagar**  
**a largo plazo**, esta obligación está establecida a través de un convenio con el Instituto de Pensiones del  
 Estado, así mismo la **deuda pública a largo plazo**, este compromiso está establecido con Banco Nacional  
 de obras y Servicios Públicos, los saldos son los siguientes: **CUENTA DESCRIPCION SALDO** 2-2  
 PASIVO NO CIRCULANTE 165,748,583.24 2-2-02 DOCUMENTOS POR PAGAR A LARGO PLAZO  
 6,190,006.82 2-2-02-09 OTROS DOCUMENTOS POR PAGAR A LARGO PLAZO 6,190,006.82 2-2-03  
 DEUDA PUBLICA A LARGO PLAZO 159,558,576.42 2-2-03-03 PRESTAMOS DE LA DEUDA PUBLICA  
 INTERNA POR PAGAR A LARGO PLAZO 159,558,576.42 **TOTAL 165,748,583.24** II) **NOTAS AL**  
**ESTADO DE ACTIVIDADES** La finalidad es informar sobre el resultado de las transacciones y otros  
 eventos relacionados con la operación del ente público que afectan o modifican el patrimonio. También  
 muestra una relación resumida de los ingresos y gastos del Municipio durante el ejercicio 2021, donde la  
 diferencia fue positiva con un ahorro de \$ 48,169,549.96 **Ingresos y otros beneficios:** Este rubro  
 está integrado por impuestos, contribuciones de mejoras, derechos, productos, aprovechamientos,  
 participaciones y aportaciones, transferencia, subsidios, otras ayudas y asignaciones, para llevar a cabos  
 sus actividades, cabe señalar que existe un incremento positivo de los ingresos de gestión comparado  
 con el ejercicio anterior con un 15%, así mismo, hacer mención que las participaciones, aportaciones,  
 incentivos derivados de la colaboración fiscal y fondos distintos de aportaciones, existe una variación  
 positiva 5.5% comparado con el ejercicio anterior. **CUENTA DESCRIPCION SALDO 4 INGRESOS Y**  
**OTROS BENEFICIOS 493,741,307.48** 4-1 INGRESOS DE GESTION 148,137,998.05 4-1-01  
 IMPUESTOS 80,660,997.94 4-1-04 DERECHOS 48,783,005.86 4-1-05 PRODUCTOS 7,183,566.97 4-  
 1-06 APROVECHAMIENTOS 11,510,427.28 4-2-01 PARTICIPACIONES, APORTACIONES,  
 CONVENIOS, INCENTIVOS DERIVADOS DE LA COLABORACIÓN FISCAL Y FONDOS DISTINTOS DE  
 APORTACIONES 345,603309.43 **TOTAL 493,741,307.48** **Gastos y Otras Pérdidas:** Los gastos y  
 otras perdidas lo integran todas las erogaciones realizadas en la operatividad, principalmente en los  
 capítulos 1000 Servicios Personales, 2000 Materiales y Suministros, 3000 Servicios Generales, 4000  
 Ayudas Sociales 9000 Intereses de la deuda. **CUENTA DESCRIPCION SALDO 5 GASTOS Y OTRAS**  
**PERDIDAS 445,571,757.52** 5-1 GASTOS DE FUNCIONAMIENTO 347,481,305.76 5-1-01 SERVICIOS  
 PERSONALES 257,997,191.69 5-1-02 MATERIALES Y SUMINISTROS 23,072,28.61 5-1-03  
 SERVICIOS GENERALES 6,6411,885.46 5-2 TRANSFERENCIAS, ASIGNACIONES, SUBSIDIOS Y  
 OTRAS AYUDAS 36,555,368.38 5-2-03 SUBSIDIOS Y SUBVENCIONES 3,778,478.26 5-2-04 AYUDAS  
 SOCIALES 25,697,050.88 5-2-05 PENSIONES Y JUBILACIONES 5,908499.24 5-2-06  
 TRANSFERENCIAS A FIDEICOMISOS, MANDATOS Y CONTRATOS ANALOGOS 1,171,340.00 5-4  
 INTERESES, COMISIONES Y OTROS GASTOS DE LA DEUDA PUBLICA 9,697,703.64 5-4-01  
 INTERESES DE LA DEUDA PUBLICA 9,697,703.64 **TOTAL 445,571,757.52** **AHORRO/DESAHORRO**  
**NETO DEL EJERCICIO** Representa el saldo de la gestión del periodo, que se deriva de la diferencia de  
 los registros de los ingresos captados por la ejecución de la Ley de Ingresos y el rubro de Costo de  
 Operación incurridos por el Municipio, al cierre del periodo se observó una variación positiva al cierre del  
 periodo de un 25% de incremento comparado con el ejercicio anterior. **CUENTA DESCRIPCION SALDO**  
 3-2-01 RESULTADOS DEL EJERCICIO (AHORRO/DESAHORRO) 48,169,549.96 III) **NOTAS AL**  
**ESTADO DE VARIACIÓN EN LA HACIENDA PÚBLICA** **CUENTA DESCRIPCION SALDO 3**  
**HACIENDA PUBLICA/ PATRIMONIO** 3-2 HACIENDA PUBLICA / PATRIMONIO GENERADO  
 92,098,118.24 3-2-01 RESULTADOS DEL EJERCICIO (AHORRO/DESAHORRO) 48,169,549.96 3-2-  
 02 RESULTADOS DE EJERCICIOS ANTERIORES 43,928,568.28 **TOTAL HACIENDA PUBLICA/**  
**PATRIMONIO 92,028118.24** **Resultado del Ejercicio:** El resultado positivo obtenido al periodo que se  
 informa es de \$48,169,549.96 representa el Ahorro/Desahorro en cuanto a los gastos realizados, los  
 ingresos de recursos presupuestales. **Resultado de Ejercicios Anteriores:** Este rubro comprende el  
 traspaso del saldo de ejercicios anteriores, además reintegros de programas, por el traspaso de obras  
 terminadas a Construcción de bienes no capitalizables y reclasificaciones por ajuste contables. IV) **NOTAS**  
**EL ESTADO DE FLUJOS DE EFECTIVO:** Efectivo y Equivalentes El Análisis de los saldos inicial y final  
 del Estado de Flujo de Efectivo se observa la cuenta de efectivo y equivalentes al inicio del ejercicio y al  
 final del periodo que es como sigue: **CUENTA DESCRIPCION SALDO CUENTAS:**  
**BANCOS/TESORERIA EJERCICIO 2021 AL 30 DE DICIEMBRE 2021 BANCOS/TESORERIA**  
**41,067,423.10 2,559,693.78** La principal variación que se observa en los saldos es por el pago al Instituto  
 de Pensiones del Estado por pagos rezagados, pagos de adeudos del ejercicio anterior, así los pagos con  
 recurso etiquetado por pendientes de obras en proceso. En el periodo presentado se han registrado  
 operaciones con cambios relativos a los bienes inmuebles, en edificios no habitacionales y otros bienes  
 inmuebles, también se registraron cambios en Mobiliario y equipo de administración, equipo de transporte  
 y maquinaria, otros equipos y herramientas. **CUENTA DESCRIPCION SALDO 1-2-03 BIENES**  
**INMUEBLES, INFRAESTRUCTURA Y CONTRUCCIONES EN PROCESO 184,587,920.78** 1-2-03-03



EDIFICIOS NO HABITACIONALES 180,682,091.68 1-2-03-09 OTROS BIENES INMUEBLES 3,905,829.10 Conciliación de los flujos de efectivo neto de las actividades de operación y los saldos de resultados del ejercicio (ahorro/desahorro) CONCEPTO 2021 2020 Resultados del ejercicio Ahorro/Desahorro 48,169,549.96 35,993,327.92 Movimientos de partidas (o Rubros) que no afectan al efectivo 0.00 0.00 depreciación 0.00 0.00 Amortización 0.00 0.00 Incrementos en las provisiones 0.00 0.00 Incremento en las inversiones producido por evaluación 0.00 0.00 Ganancia/perdida en venta de bienes muebles, inmuebles e intangibles 0.00 0.00 Incremento en cuentas por cobrar 0.00 0.00 **Flujos De Efectivos Netos De Las Actividades De Operación \$48,169,549.96 \$35,993,327.92** V) CONCILIACION ENTRE LOS INGRESOS PRESUPUESTARIOS Y CONTABLES, ASI COMO ENTRE LOS EGRESOS PRESUPUESTARIOS Y LOS GASTOS CONTABLES: Clave Descripción Importe Total 1 INGRESOS PRESUPUESTARIOS 507,494,128.22 2 MAS INGRESOS CONTABLES NO PRESUPUESTARIOS 0.00 Incremento por variación de inventarios 0.00 Disminución del exceso de estimaciones por pérdida o deterioro u obsolescencia 0.00 Disminución del exceso de provisiones 0.00 Otros ingresos y beneficios varios 0.00 Otros ingresos contables no presupuestarios 0.00 3 MENOS INGRESOS PRESUPUESTARIOS NO CONTABLES 13,752,820.74 Productos de capital 0.00 Aprovechamientos capital 0.00 Ingresos derivados de financiamientos 13,752,820.74 Otros Ingresos presupuestarios no contables 0.00 4 INGRESOS CONTABLES (4 = 1 + 2 - 3) 493,741,307.48 Clave Descripción Importe Total 1 TOTAL DE EGRESOS (PRESUPUESTARIOS) 492,066,930.25 2 MENOS EGRESOS PRESUPUESTARIOS NO CONTABLES 98,332,552.47 Mobiliario y equipo de administración 1,382,315.38 Mobiliario y equipo educacional y recreativo 188,876.07 Equipo e instrumental médico y de laboratorio 6,495.01 Vehículos y equipo de transporte 0.00 Equipo de defensa y seguridad 162,097.83 Maquinaria, otros equipos y herramientas 601,756.17 Activos biológicos 0.00 Bienes inmuebles 0.00 Activos intangibles 0.00 Obra pública en bienes propios 0.00 Acciones y participaciones de capital 0.00 Compra de títulos y valores 0.00 Inversiones en fideicomisos, mandatos y otros análogos 0.00 Provisiones para contingencias y otras erogaciones especiales 0.00 Amortización de la deuda pública 37,253,656.44 Adeudos de ejercicios fiscales anteriores (ADEFAS) 6,525,003.61 Otros Egresos Presupuestales No Contables 52,212,351.96 3 MAS GASTOS CONTABLES NO PRESUPUESTALES 51,837,379.74 Estimaciones, depreciaciones, deterioros, obsolescencia y amortizaciones 51,837,379.74 Provisiones 0.00 Disminución de inventarios 0.00 Aumento por insuficiencia de estimaciones por pérdida o deterioro u obsolescencia 0.00 Aumento por insuficiencia de provisiones 0.00 Otros Gastos 0.00 Otros Gastos Contables No Presupuestales 0.00 4 **TOTAL DE GASTO CONTABLE (4 = 1 - 2 + 3) 445,571,757.52**

*Barragan Sanchez*

MTRO. ALEJANDRO BARRAGAN SANCHEZ.

PRESIDENTE MUNICIPAL.



*Ana María del Toro Torres*

LIC. ANA MARIA DEL TORO TORRES.

ENCARGADA DE LA HACIENDA MUNICIPAL.



ASEJ2021-17-07-04-2022-1

Bajo protesta de decir verdad declaramos que los Estados Financieros y sus Notas son razonablemente correctos y responsabilidad del emisor.

**CUENTA PÚBLICA - MUNICIPIO ZAPOTLÁN EL GRANDE**  
**CONCILIACIÓN ENTRE LOS INGRESOS PRESUPUESTARIOS Y CONTABLES**  
**DEL 1 DE ENERO AL 31 DE DICIEMBRE DE 2021**

CONCEPTO	IMPORTE
<b>1. Total de ingresos presupuestarios</b>	<b>0.00</b>
<b>2. Ingresos contables no presupuestarios</b>	<b>0.00</b>
2.1 Ingresos financieros	0.00
2.2 Incremento por variaciones de inventarios	0.00
2.3 Disminución del exceso de estimación por pérdida o deterioro u obsolescencia	0.00
2.4 Disminución del exceso de provisiones	0.00
2.5 Otros ingresos y beneficios varios	0.00
2.6 Otros ingresos contables no presupuestarios	0.00
<b>3. Ingresos presupuestarios no contables</b>	<b>13,752,820.74</b>
3.1 Aprovechamientos patrimoniales	0.00
3.2 Ingresos derivados de financiamientos	13,752,820.74
3.3 Otros ingresos presupuestarios no contables	0.00
<b>4. Total de ingresos contables</b>	<b><u>-13,752,820.74</u></b>

Bajo protesta de decir verdad declaramos que los estados financieros y sus notas, son razonablemente correctos y son responsabilidad del emisor.

*Barragan S.*

MTRO. ALEJANDRO BARRAGAN SANCHEZ.  
 PRESIDENTE MUNICIPAL.

*Ana Maria del Toro Torres*

LIC. ANA MARIA DEL TÓRO TORRES.  
 ENCARGADA DE LA HACIENDA MUNICIPAL.



**ASEJ2021-17-07-04-2022-1**

**CUENTA PÚBLICA - MUNICIPIO ZAPOTLÁN EL GRANDE**  
**CONCILIACIÓN ENTRE LOS EGRESOS PRESUPUESTARIOS Y LOS GASTOS CONTABLES**  
**DEL 1 DE ENERO AL 31 DE DICIEMBRE DE 2021**

CONCEPTO	IMPORTE
<b>1. Total de egresos presupuestarios</b>	<b>492,066,930.25</b>
<b>2. Egresos presupuestarios no contables</b>	<b>98,332,552.47</b>
2.1 Materias primas y materiales de producción y comercialización	0.00
2.2 Materiales y suministros	0.00
2.3 Mobiliario y equipo de administración	1,382,315.38
2.4 Mobiliario y equipo educacional y recreativo	188,876.07
2.5 Equipo e instrumental médico y de laboratorio	6,495.01
2.6 Vehículos y equipo de transporte	0.00
2.7 Equipo de defensa y seguridad	162,097.83
2.8 Maquinaria, otros equipos y herramientas	601,756.17
2.9 Activos biológicos	0.00
2.10 Bienes inmuebles	0.00
2.11 Activos intangibles	0.00
2.12 Obras públicas en bienes de dominio público	52,212,351.96
2.13 Obras públicas en bienes propios	0.00
2.14 Acciones y participaciones de capital	0.00
2.15 Compra de títulos y valores	0.00
2.16 Concesión de préstamos	0.00
2.17 Inversiones en fideicomisos, mandatos y otros análogos	0.00
2.18 Provisiones para contingencias y otras erogaciones especiales	0.00
2.19 Amortización de la deuda pública	37,253,656.44
2.20 Adeudos de ejercicios fiscales anteriores (ADEFAS)	6,525,003.61
2.21 Otros egresos presupuestales no contables	0.00
<b>3. Gastos contables no presupuestales</b>	<b>51,837,379.74</b>
3.1 Estimaciones, depreciaciones, deterioros, obsolescencias y amortizaciones	0.00
3.2 Previsiones	0.00
3.3 Disminución de inventarios	0.00
3.4 Aumento por insuficiencia de estimaciones por pérdida o deterioro u obsolescencias	0.00
3.5 Aumento por insuficiencia de provisiones	0.00
3.6 Otros gastos	0.00
3.7 Otros gastos contables no presupuestales	51,837,379.74
<b>4. Total de gastos contables</b>	<b>445,571,757.52</b>

Bajo protesta de decir verdad declaramos que los estados financieros y sus notas, son razonablemente correctos y son responsabilidad del emisor.

  
 MTRO. ALEJANDRO BARRAGAN SANCHEZ  
 PRESIDENTE MUNICIPAL

  
 LIC. ANA MARIA DEL TORO TORRES.  
 ENCARGADA DE LA HACIENDA MUNICIPAL.

ASEJ2021-17-07-04-2022-1



**CUENTA PÚBLICA - MUNICIPIO ZAPOTLÁN EL GRANDE**  
**NOTAS A LOS ESTADOS FINANCIEROS**  
**DE MEMORIA**  
**(CUENTAS DE ORDEN)**  
**DEL 1 DE ENERO AL 31 DE DICIEMBRE DE 2021**

**CUENTAS DE ORDEN**

Las cuentas de orden se utilizan para registrar movimientos de valores que no afecten o modifiquen el balance del ente contable, sin embargo, su incorporación en libros es necesaria con fines de recordatorio contable, de control y en general sobre los aspectos administrativos, o bien, para consignar sus derechos o responsabilidades contingentes que puedan, o no, presentarse en el futuro, pueden ser (Valores, Emisión de obligaciones, Avals y Garantías, Juicios, Contratos para la inversión mediante proyectos para la prestación de servicios y similares y Bienes concesionados o en comodato.

**CUENTAS DE ORDEN CONTABLE**

Se encuentran en proceso diversos juicios, de carácter laboral, por demandas de ex servidores públicos, la situación definitiva está sujeta a la resolución que dicte la autoridad judicial, la cual pudiera ser a favor o en contra del Municipio y derivar en modificaciones de las cantidades reclamadas de los pasivos contingentes.

**CUENTAS DE INGRESOS.**

En cumplimiento a lo estipulado en la fracción II del Artículo 38 de la Ley General de Contabilidad Gubernamental, el registro de las etapas del presupuesto de los entes públicos refleja lo relativo al ingreso el estimado, el modificado, devengado, y recaudado, las cuales se enlistan a continuación:

Los saldos de las cuentas de orden de Ingresos presupuestarias al 31 de diciembre 2021.

DESCRIPCIÓN	MOVIMIENTOS		SALDO ACTUAL	
	DEBE	HABER	DEBE	HABER
LEY DE INGRESOS	2,853,662,662.59	2,853,662,662.59	0	0
LEY DE INGRESOS ESTIMADA	482,042,404.00	0	482,042,404.00	0
LEY DE INGRESOS POR EJECUTAR	877,022,518.77	891,967,461.66	0	14,944,942.89
MODIFICACIONES A LA LEY DE INGRESOS	121,429,514.23	81,032,847.12	40,396,667.11	0
LEY DE INGRESOS DEVENGADA	1,084,535,885.12	1,084,622,012.12	0	86,127.00
LEY DE INGRESOS RECAUDADA	288,632,340.47	796,040,341.69	0	507,408,001.22
<b>TOTAL</b>	<b>2,853,662,662.59</b>	<b>2,853,662,662.59</b>	<b>522,439,071.11</b>	<b>522,439,071.11</b>

Las cuentas presupuestarias de Ingresos, muestran la distribución, de acuerdo con los distintos grados de desagregación que presenta el clasificador por rubro de ingreso y el avance de recaudación que se registra en los diferentes momentos contables del ingreso.


## CUENTAS DE EGRESOS

En cumplimiento a lo estipulado en la fracción I del Artículo 38 de la Ley General de Contabilidad Gubernamental, el registro de las etapas del presupuesto de los entes públicos refleja lo relativo al gasto, el aprobado, el modificado, comprometido, devengado, ejercido y pagado, las cuales se listan a continuación:

Los saldos de las cuentas de orden de Egresos presupuestarias al 31 de diciembre 2021.

DESCRIPCIÓN	MOVIMIENTOS		SALDO ACTUAL	
	DEBE	HABER	DEBE	HABER
PRESUPUESTO DE EGRESOS	3,141,428,218.97	3,141,428,218.97	0	0
PRESUPUESTO DE EGRESOS APROBADO	0	482,042,404.00	0	482,042,404.00
PRESUPUESTO DE EGRESOS POR EJERCER	795,813,892.11	758,472,935.41	37,340,956.70	0
MODIFICACIONES AL PRESUPUESTO DE EGRESOS APROBADO	245,119,865.26	292,485,348.50	0	47,365,483.24
PRESUPUESTO DE EGRESOS COMPROMETIDO	531,591,820.88	531,591,820.59	0.29	0
PRESUPUESTO DE EGRESOS DEVENGADO	531,910,167.38	531,910,167.38	0	0
PRESUPUESTO DE EGRESOS EJERCIDO	531,392,391.90	527,204,567.84	4,187,824.06	0
PRESUPUESTO DE EGRESOS PAGADO	505,600,081.44	17,720,975.25	487,879,106.19	0
<b>TOTAL</b>	<b>3,141,428,218.97</b>	<b>3,141,428,218.97</b>	<b>529,407,887.24</b>	<b>529,407,887.24</b>

Las cuentas presupuestarias de egresos, muestran la distribución de los egresos, de acuerdo con los distintos grados de desagregación que presenta el clasificador por objeto del gasto y el avance que se registra en los diferentes momentos contables del egreso, principal son erogaciones de los capítulos 1000 Servicios Personales, 2000 Materiales y Suministros y 3000 Servicios Generales.

  
**MTRO. ALEJANDRO BARRAGÁN  
 SANCHEZ.**  
 PRESIDENTE MUNICIPAL.



  
**LIC. ANA MARIA DEL TORO TORRES.**  
 ENCARGADA DE LA HACIENDA  
 MUNICIPAL.



**ASEJ2021-17-07-04-2022-1**

Bajo protesta de decir verdad declaramos que los Estados Financieros y sus Notas son razonablemente correctos y responsabilidad del emisor.

**CUENTA PÚBLICA - MUNICIPIO ZAPOTLÁN EL GRANDE**  
**NOTAS A LOS ESTADOS FINANCIEROS**  
**DE GESTIÓN ADMINISTRATIVA**  
**DEL 1 DE ENERO AL 31 DE DICIEMBRE DE 2021**

**1.-INTRODUCCIÓN**

El objetivo principal de los Estados Financieros emitidos por el **MUNICIPIO DE ZAPOTLAN EL GRANDE**, del Estado Libre y Soberano de Jalisco es mostrar la situación económica financiera de este H. Ayuntamiento a todos los usuarios de dicha información, revelando de manera suficiente y oportuna los aspectos que influyeron en las cifras presentadas. Así mismo se busca que sean una base para toma de decisiones presentes y futuras, financieras y presupuestales.

**2.- PANORAMA ECONOMICO FINANCIERO**

El 11 de diciembre del 2020, se aprobó el presupuesto de egresos para el ejercicio fiscal 2021, el cual se autoriza al **Municipio de Zapotlán el Grande**, un presupuesto de \$ 482,042,404.00 (Cuatrocientos ochenta y dos millones cuarenta y dos mil cuatrocientos cuatro pesos 00/100 M.N.) con fundamento en lo establecido por el artículo 115 de la Constitución de los Estados Unidos Mexicanos, artículo 4º de la Ley del Procedimiento Administrativo del Estado de Jalisco y sus Municipios, 61 y 63 de la Ley del Gobierno y la Administración Pública Municipal del Estado de Jalisco y demás disposiciones legales que pudieran aplicar.

Es preciso señalar que en México y en nuestro Estado de Jalisco sigue en fase de contingencia ya que los casos de COVID-19 no cesan, el número de personas contagiadas es ilimitado y no hay medidas estrictas de salud, a excepción de medidas preventivas.

Por lo que nuestro Municipio requiere que se normalice las actividades económicas tanto de nuestro país, así como también de nuestro Estado, para recuperar empleos que se perdieron por la misma situación y exista una promoción de crecimiento económico sostenible.

Derivado de los hechos antes mencionados y a pesar de la dura situación que se tiene con los efectos de la pandemia en el ejercicio fiscal 2021, existe un incremento en los Ingresos comparado con el ejercicio 2020, los porcentajes de incremento son: Impuestos 21%, Derechos 11%, Productos 19% y Aprovechamientos 8%.

Una de las principales condiciones económico-financiero bajo las cuales el Municipio opero en este ejercicio, que influyeron en la toma de decisiones es el incremento de las Participaciones y Aportaciones Federales el cual reflejó un incremento importante en los Ingresos en este rubro; por un importe de \$ 345,603,309.43, el porcentaje es del 6% de incremento, comparado con el ejercicio fiscal 2020.

Así mismo, durante el periodo de la gestión administrativa del Municipio, se observa un buen desempeño en la gestión administrativa, remarcando que, a pesar de los efectos negativos de la pandemia, el estado de actividades en su comparativo de los ejercicios 2020 y 2021 refleja un decremento en los rubros de Servicios Personales con un porcentaje del 3%, Materiales y Suministros con un porcentaje del 12%, entre otros, generando un ahorro de \$ 48,169,549.96 en el ejercicio 2021, con un porcentaje del 16% comparado con el ejercicio anterior.

### **3.- AUTORIZACION E HISTORIA.**

Zapotlán fue descubierta por el conquistador Cristóbal de Olid y Juan Rodríguez de Villafuerte, de 1521 a 1522, mandados por Hernán Cortés para explorar. En el año 1523 el conquistador Alonso de Ávalos realizó sin tropiezos la conquista de Sayula (más tarde llamada provincia de Ávalos en honor de él) a la que pertenecía Zapotlán. En 1524 estuvo en Zapotlán Francisco Cortés de San Buenaventura. A mediados de 1533 Fray Juan de Padilla reunió a los pobladores para fundar el actual Zapotlán, encontró resistencia del cacique, viéndose obligados a establecer en Tenamaxtlán. A finales de 1533 la fundación de Zapotlán se realizó en forma definitiva. En la montaña oriente, no lejos del poblado, hay una escritura rupestre que nos habla de la existencia de los primeros pobladores. En grandes monolitos que los lugareños denominan Las Peñas de los Compadres, se advierten jeroglíficos sobrepuestos. Hay los mismos vestigios en la Piedra del Diablo, que se encuentra en la orilla norte del arroyo Chuluapan: arroyo que serpenteando baja de la montaña o arroyo torcido; en el nevado afuera de la Cueva Ahumada; en la Barranca de los Monos y en las proximidades de Huescalapa.

La Reforma al Artículo 115 Constitucional aprobada en junio de 1999 entró en vigor el 23 de marzo de 2001. Dicha reforma introduce entre otras cosas, un elemento para la autonomía municipal referente al robustecimiento de las capacidades de decisión política y reglamentaria de los Ayuntamientos como órganos de Gobierno. Con esta reforma por primera vez se le da la importancia al Municipio que, en teoría, al Gobierno Municipal le correspondía, quedando respaldado por nuestra Constitución Política Mexicana. Esta reforma Constitucional tiene como idea entre otras, que los Municipios no tengan limitantes por parte de las Leyes Estatales, sino un orden prescrito por ellos mismos en su ámbito reglamentario, menos Ley Estatal y federal y mayor Reglamentación Municipal, como herramienta de cada Municipio para resolver sus propias problemáticas. Cada Municipio presenta sus necesidades en función de sus costumbres, territorio, actividad y requerimientos de la ciudadanía, por lo tanto, el Ayuntamiento de cada Municipio tiene la facultad de elaborar los ordenamientos legales que le ayuden a resolver esos planteamientos.

### **4. ORGANIZACIÓN Y OBJETO SOCIAL**

De conformidad con el artículo 115 de la Constitución Política de los Estados Unidos Mexicanos y la Constitución Política del Estado de Jalisco, el municipio libre es la base de

la división territorial de los estados y de su organización política y administrativa, y está investido de personalidad jurídica y patrimonio propios.

El Municipio de Zapotlán el Grande es gobernado por un Ayuntamiento de elección popular directa, integrado por el Presidente Municipal, 16 regidores y un síndico. La competencia otorgada al Gobierno Municipal se ejerce por el Ayuntamiento de manera exclusiva y no existe una autoridad intermedia alguna entre éste y el gobierno del Estado.

Para auxiliar las funciones del Municipio la estructura del está conformada por 6 Coordinaciones Generales, 11 Direcciones, 55 departamentos y 5 Organismos Públicos Descentralizados, la cual fue estructurada de acuerdo a lo que dispone el Reglamento Orgánico de la Administración Pública Municipal de Zapotlán el Grande, Jalisco y a las necesidades de la Ciudadanía para dar respuesta a los requerimientos de la propia administración y la demanda de servicios públicos por parte de la población.

La Hacienda Municipal se forma con los impuestos, derechos, productos y aprovechamientos que anualmente propongan los Ayuntamientos y apruebe el Congreso del Estado; los ingresos que establezcan las leyes fiscales a su favor y en todo caso con:

I. Las contribuciones sobre la propiedad inmobiliaria, incluyendo tasas adicionales que establezca el Congreso del Estado, de su fraccionamiento, división, consolidación, translación y mejora, así como las que tengan por base el cambio del valor de los inmuebles.

II. Las participaciones federales que sean cubiertas por la Federación a los municipios, con arreglo a las bases, montos y plazos que anualmente se determinen por el Congreso del Estado; y

III. Los ingresos derivados de la prestación de servicios públicos a su cargo.

Además de los ingresos que forman parte de la Hacienda Municipal, se perciben las aportaciones federales para fines específicos, que a través de los diferentes fondos establezcan el presupuesto de egresos de la Federación, la Ley de Coordinación Fiscal y los convenios respectivos.

El Congreso del Estado debe aprobar la ley de ingresos del municipio y el Ayuntamiento el presupuesto de egresos, con base en sus ingresos disponibles, planes municipales de desarrollo, programas que señalen los objetivos, las metas con base en indicadores de desempeño y las unidades responsables de su ejecución, traducidos en capítulos, conceptos y partidas presupuestales, así como a los principios de racionalidad, austeridad, disciplina presupuestal, motivación, certeza, equidad y proporcionalidad.

**El patrimonio municipal se integra por:**

I. Los bienes de dominio público del Municipio;



II. Los bienes de dominio privado del Municipio;

III. Los capitales, impuestos, e hipoteca y demás créditos en favor del Municipio, así como las donaciones y legados que se reciban; y

IV. Las cuentas en administración, con las limitaciones establecidas en la ley.

**Los servicios públicos que el Municipio está obligado a prestar son los siguientes:**

- I. Agua potable, drenaje, alcantarillado, tratamiento y disposición de sus aguas residuales;
- II. Alumbrado público;
- III. Limpia, recolección, traslado, tratamiento y disposición final de residuos;
- IV. Mercados y centrales de abastos;
- V. Rastros y servicios complementarios;
- VI. Estacionamientos municipales;
- VII. Panteones;
- VIII. Calles, parques y jardines y su equipamiento;
- IX. Seguridad pública, policía preventiva municipal y tránsito;
- X. Centros deportivos municipales;
- XI. Centros culturales municipales;
- XII. Protección civil y bomberos; y
- XIII. Los demás que el Congreso del Estado determine en atención a las condiciones territoriales y socioeconómicas de los Municipios, así como a su capacidad administrativa y financiera.

Los recursos y procedimientos jurídicos en los que se establecen los medios de defensa a favor de los administrados, en contra de actos administrativos emitidos por la autoridad municipal, que aquellos consideren han afectado su interés jurídico, se encuentran instituidos en diversa reglamentación de este Municipio.

El ejercicio fiscal del Municipio, abarca del 1° de enero al 31 de diciembre de cada año. Las obligaciones fiscales federales y estatales a su cargo, en su carácter de persona moral con fines no lucrativos, son básicamente las siguientes:

#### **Obligaciones Fiscales Federales:**

Retener y enterar el impuesto sobre la renta por las remuneraciones a sus trabajadores, así como a terceros, a quienes se paguen honorarios por servicios profesionales y arrendamientos de bienes inmuebles.

Timbrar los comprobantes por concepto de pago de sueldos y honorarios asimilados a salarios.

#### **Obligaciones Fiscales Estatales:**

Retener y enterar el impuesto del 10% por pagos a personas físicas que presten servicios profesionales independientes.

#### **5- Bases de Preparación de los Estados Financieros**

Los estados financieros y presupuestarios son elaborados con base en la información que arroja el sistema de información electrónico denominado Empress Aplicaciones "Sistema Integral de Contabilidad Gubernamental", el cual procesa los datos a los que se da entrada en cada centro de registro, afectando en tiempo real y en forma simultánea, la contabilidad y el control presupuestal.

Los estados financieros a que corresponden las presentes notas, fueron preparados con base en las disposiciones de la Ley General de Contabilidad Gubernamental y los acuerdos emitidos por el Consejo Nacional de Armonización Contable (CONAC), sin embargo, no se ha dado efecto a ciertos lineamientos contables cuyo efecto no se refleja en dichos estados y que se describen a continuación:

a) No han sido conciliadas las existencias de los bienes muebles, inmuebles e intangibles del ente público y sus valores, determinadas como resultado de un inventario físico, contra los registrados en la contabilidad a esa misma fecha. En su caso y en su momento, el resultado de la conciliación física-contable de dichos bienes, se reconocerán afectando las cuentas correspondientes al rubro 3.2.02 Resultados de Ejercicios Anteriores y a la cuenta del grupo Activo No Circulante correspondiente.

**Las diferencias posteriores que se obtengan como resultado de dicha conciliación fiscal-contable, se reconocerán afectando las cuentas correspondientes al rubro 3.2.03 Revalúos y a la cuenta del grupo Activo No Circulante correspondiente.**

b) No está registrada contablemente, la depreciación de los bienes muebles e inmuebles capitalizados, ni la amortización de los activos intangibles, en virtud de lo mencionado en el inciso anterior y a que no se les ha asignado una vida útil estimada a los activos.

c) No se han aplicado las disposiciones establecidas en el acuerdo emitido por el CONAC bajo el título "Lineamientos que deberán observar los entes públicos para registrar en las cuentas de activo los fideicomisos sin estructura orgánica y contratos análogos, incluyendo mandatos", por lo que contablemente no se ha reconocido el efecto inicial de los recursos públicos otorgados por el Municipio a los fideicomisos o contratos análogos, desde su creación, así como, en su caso, los activos adquiridos, o los gastos efectuados con los mismos.

d) No se han contabilizado las bajas de bienes muebles e inmuebles que previamente habían sido registrados como activos no circulantes.

e) No se tienen registradas provisiones de pasivo derivadas de contingencias

De conformidad con el acuerdo del CONAC emitido el 8 de agosto de 2013, se estableció como criterio para el tratamiento contable de los ingresos, el que estos fueran registrados simultáneamente como devengados y recaudados, en el momento en que se perciba el recurso, o en su caso se efectúe la compensación, con excepción de los ingresos por venta de bienes y servicios, respecto de los cuales se consideran devengados al emitir las facturas o conforme a las condiciones pactadas y se reconocen como recaudados al percibir el ingreso correspondiente. Dicho acuerdo, también contempla que deberá ser revisado por el Consejo Nacional de Armonización Contable atendiendo a los avances en las entidades federativas, los municipios y sus entes públicos en la implementación de la Armonización Contable a más tardar en diciembre de 2015, para su ratificación o en su caso modificación; no obstante que dicho plazo se agotó, no se han emitido acuerdos al respecto, sin embargo, el 20 de diciembre de 2016, fue publicada en el Diario Oficial de la Federación, una modificación a las Normas y Metodología para la Determinación de los Momentos Contables de los Ingresos, consistente en reconocer el devengado de los Ingresos por Venta de Bienes y Servicios, Diversos y no Inherentes a la Operación, hasta su percepción.

### **Marco conceptual y los postulados básicos**

El marco conceptual de la contabilidad y los postulados básicos adoptados por el Municipio, corresponden a los establecidos por la Ley General de Contabilidad y diversos acuerdos del CONAC, siendo dichos postulados, los que se definen a continuación:

#### **1) SUSTANCIA ECONOMICA**

Es el reconocimiento contable de las transacciones, transformaciones internas y otros eventos, que afectan económicamente al ente público y delimitan la operación del Sistema de Contabilidad Gubernamental (SCG).

#### **2) ENTES PUBLICOS**

Los poderes Ejecutivo, Legislativo y Judicial de la Federación y de las entidades federativas; los entes autónomos de la Federación y de las entidades federativas;

los ayuntamientos de los municipios; los órganos político-administrativos de las demarcaciones territoriales del Distrito Federal; y las entidades de la administración pública paraestatal, ya sean federales, estatales o municipales.

### **3) EXISTENCIA PERMANENTE**

La actividad del ente público se establece por tiempo indefinido, salvo disposición legal en la que se especifique lo contrario.

### **4) REVELACION SUFICIENTE**

Los estados y la información financiera deben mostrar amplia y claramente la situación financiera y los resultados del ente público.

### **5) IMPORTANCIA RELATIVA**

La información debe mostrar los aspectos importantes de la entidad que fueron reconocidos contablemente.

### **6) REGISTRO E INTEGRACION PRESUPUESTARIA**

La información presupuestaria de los entes públicos se integra en la contabilidad en los mismos términos que se presentan en la ley de Ingresos y en el Decreto del Presupuesto Egresos, de acuerdo a la naturaleza económica que le corresponda. El registro presupuestario del ingreso y del egreso en los entes públicos se debe reflejar en la contabilidad, considerando sus efectos patrimoniales y su vinculación con las etapas presupuestarias correspondientes.

### **7) CONSOLIDACION DE LA INFORMACION FINANCIERA**

Los estados financieros de los entes públicos deberán presentar de manera consolidada la situación financiera, los resultados de operación, el flujo de efectivo o los cambios en la situación financiera y las variaciones a la Hacienda Pública, como si se tratara de un solo ente público.

### **8) DEVENGO CONTABLE**

Los registros contables de los entes públicos se llevarán con base acumulativa. El ingreso devengado, es el momento contable que se realiza cuando existe jurídicamente el derecho de cobro de impuestos, derechos, productos, aprovechamientos y otros ingresos por parte de los entes públicos. El gasto devengado, es el momento contable que refleja el reconocimiento de una obligación de pago a favor de terceros por la recepción de conformidad de bienes, servicios y obra pública contratados; así como de las obligaciones que derivan de tratados, leyes, decretos, resoluciones y sentencias definitivas.

### **9) VALUACION**

Todos los eventos que afecten económicamente al ente público deben ser cuantificados en términos monetarios y se registrarán al costo histórico o al valor económico más objetivo registrándose en moneda nacional.

#### **10) DUALIDAD ECONOMICA**

El ente público debe reconocer en la contabilidad, la representación de las transacciones y algún otro evento que afecte su situación financiera, su composición por los recursos asignados para el logro de sus fines y por sus fuentes, conforme a los derechos y obligaciones.

#### **11) CONSISTENCIA**

Ante la existencia de operaciones similares en un ente público, debe corresponder un mismo tratamiento contable, el cual debe permanecer a través del tiempo, en tanto no cambie la esencia económica de las operaciones. De conformidad con el marco conceptual de la contabilidad, la supletoriedad en su aplicación y de la normatividad que de éste se derive, será:

- a) La normatividad emitida por las unidades administrativas o instancias competentes en materia de Contabilidad Gubernamental;
- b) Las Normas Internacionales de Contabilidad para el Sector Público (NICSP) emitidas por la Junta de Normas Internacionales de Contabilidad del Sector Público (International Public Sector Accounting Standards Board, International Federation Accounting Committee);
- c) Las Normas de Información Financiera del Consejo Mexicano para la Investigación y Desarrollo de Normas de Información Financiera (CINIF). Los entes públicos deberán informar, antes de su aplicación, al secretario técnico del CONAC, a efecto de que se analice, se proponga y, en su oportunidad, se emita la normatividad correspondiente.

#### **6. Políticas de Contabilidad Significativas**

Atendiendo a la Norma Internacional de Contabilidad del Sector Público (NICS 10- Información Financiera en Economías Hiperinflacionarias),

- A) se deberá actualizar el patrimonio cuando el Índice Nacional de Precios al Consumidor acumulada durante un periodo de tres años sea igual o superior al 100%. El efecto de la actualización de las cuentas de activo, pasivo y patrimonio (reexpresión) se realizará contra la cuenta 3.1.03 Actualización de la Hacienda Pública/Patrimonio. En vista de la actual desconexión inflacionaria, no fue necesario actualizar la hacienda pública del Municipio.
  
- B) El municipio no Realiza Operaciones en el extranjero
  
- C) El Municipio no tiene inversiones en acciones de compañías subsidiarias.

D) Se encuentra en proceso de implementar un Sistema y método de evaluación de inventarios y costo de lo vendido.

E) Los pagos de beneficios vinculados con la antigüedad, que eventualmente tendrían que ser realizados por el Municipio en favor de sus trabajadores, con motivo de su retiro, muerte o separación, son reconocidos como gastos del ejercicio en que se realizan dichos pagos. Las obligaciones de cobertura de pensiones y jubilaciones a los servidores públicos, son trasladadas al Instituto de Pensiones del Estado de Jalisco, mediante el pago de cuotas obrero-patronales. No se tienen identificadas situaciones relevantes, adicionales a las reflejadas en los estados financieros, que ameriten la creación de provisiones o reservas.

F) No se tienen identificadas situaciones relevantes, adicionales a las reflejadas en los estados financieros, que ameriten la creación de provisiones.

G) No se tienen identificadas situaciones relevantes, adicionales a las reflejadas en los estados financieros, que ameriten la creación de reservas.

H) Se detectó un error en los registros contables de este ejercicio 2021, en la codificación de las siguientes cuentas: 3-205-02 cambios por errores contables a la cuenta 3-2-05 rectificaciones de ejercicios anteriores.

I) por lo que se tuvo que realizar una reclasificación de cuentas.

#### **7. Posición en Moneda Extranjera y Protección por Riesgo Cambiario**

El Municipio no realiza operaciones en moneda extranjera, por lo que no se han generados activos o pasivos en moneda distinta al peso mexicano.

#### **8. Reporte Analítico del Activo**

No está registrada contablemente, la depreciación de los bienes muebles e inmuebles capitalizados, ni la amortización de los activos intangibles, en virtud de que no se ha efectuado la conciliación física-contable de dichos bienes y a que no se les ha asignado una vida útil estimada a los activos.

No se identifican circunstancias que pudieran afectar pérdidas importantes en el activo no Circulante del Municipio.

#### **9. Fideicomisos Mandatos Y Análogos**

El Municipio no cuenta con Fideicomisos Mandatos Y Análogos

#### **10. Reporte de la Recaudación**

Los ingresos obtenidos al mes de diciembre del ejercicio fiscal de 2021, se presentan en el Estado de Actividades.

#### **11. Información Sobre La Deuda Y El Reporte Analítico De La Deuda**

La información correspondiente se revela en las notas de desglose relativas al pasivo.

#### **12. Calificaciones otorgadas**

Durante el ejercicio 2021, se realizaron transacciones que fueron sujetas a una calificación crediticia, por la calificadora Moody's Investors, dando como resultado la calificación (B1/Baa2.mx estable), que refleja balances financieros y operativos en promedio equilibrados.

#### **13. Proceso de Mejora**

De los procesos de mejora que se utilizaron dentro de los controles internos se continúa con el uso del sistema informático para el manejo de la administración, denominado Empress (Sistema de Información Contable y administrativa Empress) el cual de manera precisa se alimenta de todos los cambios que el CONAC implementa derivados de la ley de contabilidad Gubernamental el cual genera la información Financiera, y se implementaron los módulos de control de Obra Pública y Deuda Pública, para dar cumplimiento a la normatividad que nos marca la Ley General de Contabilidad Gubernamental en los aspectos presupuestales y Contable; otros procesos de mejora que se implementaron fueron: la firma oportuna de las nóminas, así como el manejo adecuado del timbrado de las nóminas para un mejor control en el cálculo y el pago de los impuestos así como la recuperación del impuesto retenido y enterado de conformidad con el artículo 3-B de la ley de Coordinación fiscal, proceso de registro de los ingresos para su mejor control, respecto a los egresos nos permite obtener información financiera por objeto del gasto, por tipo de gasto, por clasificación administrativa, por clasificación funcional (finalidad y función), por categoría programática el cual de muchas maneras se puede estudiar los avances presupuestales del Municipio y por cada departamento que lo conforma, permitiendo así la toma de decisiones financieras y esto logra una mejor administración financiera del ente público.

Las políticas de control interno están diseñadas para evitar el detrimento del patrimonio municipal y la disposición indebida de los bienes de su propiedad, así como la eficiencia en la operación de la administración pública municipal, en un marco de austeridad. Desde la entrada de la administración municipal actual, se está en la búsqueda de áreas de oportunidad que permitan operar con eficacia, eficiencia, economía y austeridad. Las metas establecidas en cada ejercicio, son monitoreadas oportunamente a través de indicadores específicos para cada una de ellas.

#### 14. Información por Segmentos

En virtud de la actividad del Municipio, básicamente orientada a la prestación de los servicios públicos, no se ha considerado necesario que la contabilidad refleje el resultado de las operaciones por segmentos.

#### 15. Eventos Posteriores al Cierre

Desde la fecha de los estados financieros y hasta el 31 de diciembre de 2021, no han ocurrido eventos sustanciales extraordinarios, que afecten económicamente al Municipio de Zapotlán el Grande.

#### 16. Partes Relacionadas

La autoridad municipal no tiene partes relacionadas que pudieran ejercer influencia significativa sobre la toma de decisiones financieras y operativas.

  
MTRO. ALEJANDRO BARRAGAN  
SANCHEZ.

PRESIDENTE MUNICIPAL.



  
LIC. ANA MARIA DEL TORO TORRES.

ENCARGADA DE LA HACIENDA  
MUNICIPAL.



ASEJ2021-17-07-04-2022-1

Bajo protesta de decir verdad declaramos que los Estados Financieros y sus Notas son razonablemente correctos y responsabilidad del emisor.



**CUENTA PÚBLICA - MUNICIPIO ZAPOTLÁN EL GRANDE**  
**ESTADO ANALÍTICO DEL ACTIVO**  
**DEL 1 DE ENERO AL 31 DE DICIEMBRE DE 2021**

CONCEPTO	SALDO INICIAL	CARGO DEL PERIODO	ABONO DEL PERIODO	SALDO FINAL	VARIACIÓN DEL PERIODO
<b>0</b>	<b>318,831,678.06</b>	<b>1,627,345,998.65</b>	<b>1,680,085,508.75</b>	<b>266,092,167.96</b>	<b>-52,739,510.10</b>
<b>Activo circulante</b>	<b>43,293,385.93</b>	<b>1,508,634,825.02</b>	<b>1,547,090,600.28</b>	<b>4,837,610.67</b>	<b>-38,455,775.26</b>
Activo efectivo y equivalentes	41,067,423.10	1,374,573,206.63	1,413,080,935.95	2,559,693.78	-38,507,729.32
Derechos a recibir efectivo o equivalentes	821,014.21	81,358,713.16	81,959,110.65	220,616.72	-600,397.49
Derechos a recibir bienes o servicios	0.00	11,840,585.65	11,840,585.65	0.00	0.00
Financiamientos	0.00	0.00	0.00	0.00	0.00
Reservas	0.00	0.00	0.00	0.00	0.00
Amortización por pérdida o deterioro de activos circulantes	0.00	0.00	0.00	0.00	0.00
Otros activos circulantes	1,404,948.62	40,862,319.58	40,209,968.03	2,057,300.17	652,351.55
<b>Activo no circulante</b>	<b>275,538,292.13</b>	<b>118,711,173.63</b>	<b>132,994,908.47</b>	<b>261,254,557.29</b>	<b>-14,283,734.84</b>
Versiones financieras a largo plazo	0.00	0.00	0.00	0.00	0.00
Derechos a recibir efectivo o equivalentes a largo plazo	0.00	0.00	0.00	0.00	0.00
Bienes inmuebles, infraestructura y construcciones en proceso	201,213,196.08	114,657,893.51	131,283,168.81	184,587,920.78	-16,625,275.30
Bienes muebles	70,870,068.72	4,053,280.12	1,711,739.66	73,211,609.18	2,341,540.46
Activos intangibles	3,455,027.33	0.00	0.00	3,455,027.33	0.00
Depreciación, deterioro y amortización acumulada de bienes	0.00	0.00	0.00	0.00	0.00
Activos diferidos	0.00	0.00	0.00	0.00	0.00
Amortización por pérdida o deterioro de activos no circulantes	0.00	0.00	0.00	0.00	0.00
Otros activos no circulantes	0.00	0.00	0.00	0.00	0.00

Bajo protesta de decir verdad declaramos que los estados financieros y sus notas, son razonablemente correctos y son responsabilidad del emisor.

  
**MTRO. ALEJANDRO BARRAGAN SANCHEZ**

**PRESIDENTE MUNICIPAL.**



  
**LIC. ANA MARIA DEL TORO TORRES**

**ENCARGADA DE LA HACIENDA MUNICIPAL.**



**ASEJ2021-17-07-04-2022-1**

**CUENTA PÚBLICA - MUNICIPIO ZAPOTLÁN EL GRANDE**  
**ESTADO DE ACTIVIDADES**  
**DEL 1 DE ENERO AL 31 DE DICIEMBRE DE 2021**

CTA.	DESCRIPCIÓN	2021	2020
<b>40000</b>	<b>INGRESOS Y OTROS BENEFICIOS</b>		
<b>41000</b>	<b>INGRESOS DE GESTIÓN</b>	<b>148,137,998.05</b>	<b>127,036,116.08</b>
<b>41100</b>	<b>IMPUESTOS</b>	<b>80,660,997.94</b>	<b>66,523,045.87</b>
<b>41110</b>	<b>Impuestos sobre los ingresos</b>	<b>123,206.00</b>	<b>366.00</b>
41110-1	Impuestos sobre espectáculos públicos	123,206.00	366.00
<b>41120</b>	<b>Impuestos sobre el patrimonio</b>	<b>77,690,657.04</b>	<b>64,240,218.77</b>
41120-1	Impuesto predial	41,890,241.56	37,301,600.81
41120-2	Impuestos sobre transmisiones patrimoniales	32,383,047.67	24,839,382.17
41120-3	Impuestos sobre negocios jurídicos	3,417,367.81	2,099,235.79
<b>41130</b>	<b>Impuestos sobre la producción, el consumo y las transacciones</b>	<b>0.00</b>	<b>0.00</b>
<b>41140</b>	<b>Impuestos al comercio exterior</b>	<b>0.00</b>	<b>0.00</b>
<b>41150</b>	<b>Impuestos sobre nóminas y asimilables</b>	<b>0.00</b>	<b>0.00</b>
<b>41160</b>	<b>Impuestos ecológicos</b>	<b>0.00</b>	<b>0.00</b>
<b>41170</b>	<b>Accesorios de impuestos</b>	<b>2,847,134.90</b>	<b>2,282,461.10</b>
41170-1	Recargos	1,636,115.83	1,350,290.63
41170-2	Actualizaciones	594,809.95	303,641.00
41170-3	Multas	438,592.78	447,884.64
41170-4	Gastos de ejecución	177,616.34	180,644.83
41170-5	Otros no especificados	0.00	0.00
<b>41180</b>	<b>Impuestos no comprendidos en la ley de ingresos vigente, causados en ejercicio fiscales anteriores pendientes de liquidar o pago</b>	<b>0.00</b>	<b>0.00</b>
41180-1	Impuestos no comprendidos en la ley de ingresos vigente, causados en ejercicio fiscales anteriores pendientes de liquidar o pago	0.00	0.00
<b>41190</b>	<b>Otros impuestos</b>	<b>0.00</b>	<b>0.00</b>
41190-1	Otros impuestos	0.00	0.00
<b>41200</b>	<b>CUOTAS Y APORTACIONES DE SEGURIDAD SOCIAL</b>	<b>0.00</b>	<b>0.00</b>
<b>41210</b>	<b>Aportaciones para fondos de vivienda</b>	<b>0.00</b>	<b>0.00</b>
<b>41220</b>	<b>Cuotas para la seguridad social</b>	<b>0.00</b>	<b>0.00</b>
<b>41230</b>	<b>Cuotas de ahorro para el retiro</b>	<b>0.00</b>	<b>0.00</b>
<b>41240</b>	<b>Accesorios de cuotas y aportaciones de seguridad social</b>	<b>0.00</b>	<b>0.00</b>
<b>41290</b>	<b>Otras cuotas y aportaciones para la seguridad social</b>	<b>0.00</b>	<b>0.00</b>
<b>41300</b>	<b>CONTRIBUCIONES DE MEJORAS</b>	<b>0.00</b>	<b>0.00</b>
<b>41310</b>	<b>Contribuciones de mejoras por obras públicas</b>	<b>0.00</b>	<b>0.00</b>
41310-1	Contribuciones de mejoras por obras públicas	0.00	0.00
<b>41320</b>	<b>Contribuciones de mejoras no comprendidas en la ley de ing. vigente, causadas en ejercicios fiscales anteriores pendientes de liq. o pago</b>	<b>0.00</b>	<b>0.00</b>
41320-1	Contribuciones de mejoras no comprendidas en la ley de ing. vigente, causadas en ejercicios fiscales anteriores pendientes de liq. o pago	0.00	0.00
<b>41400</b>	<b>DERECHOS</b>	<b>48,783,005.86</b>	<b>43,800,150.83</b>
<b>41410</b>	<b>Derechos por el uso, goce, aprovechamiento o explotación de bienes de dominio público</b>	<b>13,216,145.27</b>	<b>9,477,908.10</b>
41410-1	Derechos por el uso del piso	3,196,945.09	2,127,282.41
41410-2	Derechos por el uso de los estacionamientos	428,541.36	109,440.26
41410-3	Derechos de uso de cementerios y panteones municipales	2,949,163.35	2,443,280.49
41410-4	Derechos de concesiones y demás inmuebles de propiedad municipal	6,641,495.47	4,797,904.94
<b>41420</b>	<b>Derechos a los hidrocarburos (derogada)</b>	<b>0.00</b>	<b>0.00</b>
<b>41430</b>	<b>Derechos por prestación de servicios</b>	<b>31,608,701.16</b>	<b>31,380,805.06</b>
41430-1	Derechos de licencias y permisos de giros	10,189,743.23	8,567,671.41
41430-2	Derechos de licencias y permisos de anuncios	2,233,052.14	2,118,806.28
41430-3	Derechos de licencias de construcción, reconstrucción, reparación o demolición de obras	1,922,499.06	2,130,554.85
41430-4	Derechos de regularizaciones de los registros de obra	0.00	0.00
41430-5	Derechos de alineamiento, designación de número oficial e inspección	520,001.47	365,073.00
41430-6	Derechos de licencias de cambio de régimen de propiedad y urbanización	2,831,437.06	2,982,665.06
41430-7	Derechos de servicios de obra	21,306.00	32,059.00
41430-8	Derechos de servicios de sanidad	505,385.06	392,483.98
41430-9	Derechos de servicio de limpieza, recolección, traslado, tratamiento y disposición final de residuos	425,178.60	4,440,848.91
41430-10	Derechos de agua potable, drenaje, alcantarillado, tratamiento y disposición final de aguas residuales	0.00	0.00
41430-11	Derechos del rastro	6,845,699.00	5,990,835.00
41430-12	Derechos del registro civil	488,773.50	332,488.00
41430-13	Derechos de las certificaciones	4,425,362.78	3,607,679.98
41430-14	Derechos de los servicios de catastro	1,200,263.26	419,639.59
<b>41440</b>	<b>Accesorios de derecho</b>	<b>618,646.22</b>	<b>811,184.67</b>
41440-1	Recargos	618,646.22	0.00
41440-2	Actualizaciones	0.00	0.00
41440-3	Multas	0.00	0.00
41440-4	Gastos de ejecución	0.00	0.00
41440-5	Otros no especificados	0.00	811,184.67
<b>41450</b>	<b>Derechos no comprendidos en la ley de ingresos vigente, causados en ejercicios fiscales anteriores pendientes de liquidación o pago</b>	<b>0.00</b>	<b>0.00</b>
41450-1	Derechos no comprendidos en la ley de ingresos vigente, causados en ejercicios fiscales anteriores pendientes de liquidación o pago	0.00	0.00
<b>41490</b>	<b>Otros derechos</b>	<b>3,339,513.21</b>	<b>2,130,253.00</b>
41490-1	Otros derechos	3,339,513.21	2,130,253.00
<b>41500</b>	<b>PRODUCTOS</b>	<b>7,183,566.97</b>	<b>6,029,132.48</b>
<b>41510</b>	<b>Productos</b>	<b>7,183,566.97</b>	<b>6,029,132.48</b>
41510-1	Uso, goce, aprovechamiento o explotación de bienes de dominio privado	624,646.65	819,145.86
41510-2	Productos diversos	6,558,920.32	5,209,986.62
<b>41520</b>	<b>Enajenación de bienes muebles no sujetos a ser inventariados (derogada)</b>	<b>0.00</b>	<b>0.00</b>
<b>41530</b>	<b>Accesorios de productos (derogada)</b>	<b>0.00</b>	<b>0.00</b>
<b>41540</b>	<b>Productos no comprendidos en la ley de ingresos vigente, causados en ejercicios fiscales anteriores pendientes de liquidación o pago</b>	<b>0.00</b>	<b>0.00</b>
41540-1	Productos no comprendidos en la ley de ingresos vigente, causados en ejercicios fiscales anteriores pendientes de liquidación o pago	0.00	0.00
<b>41590</b>	<b>Otros productos que generan ingresos corrientes (derogada)</b>	<b>0.00</b>	<b>0.00</b>
<b>41600</b>	<b>APROVECHAMIENTOS</b>	<b>11,510,427.28</b>	<b>10,683,786.90</b>
<b>41610</b>	<b>Incentivos derivados de la colaboración fiscal (derogada)</b>	<b>0.00</b>	<b>0.00</b>
<b>41620</b>	<b>Multas</b>	<b>7,585,324.81</b>	<b>6,233,037.25</b>
41620-1	Multas	7,585,324.81	6,233,037.25
<b>41630</b>	<b>Indemnizaciones</b>	<b>1,544,273.60</b>	<b>172,515.39</b>
41630-1	Indemnizaciones	1,544,273.60	172,515.39
<b>41640</b>	<b>Reintegros</b>	<b>514,869.28</b>	<b>0.00</b>
41640-1	Reintegros	514,869.28	0.00
<b>41650</b>	<b>Aprovechamientos provenientes de obras públicas</b>	<b>0.00</b>	<b>0.00</b>
41640-1	Aprovechamientos provenientes de obras públicas	0.00	0.00
<b>41660</b>	<b>Aprovechamientos no comprendidos en la ley de ing. vigente, causados en ejercicios fiscales anteriores pendientes de liquidación o pago</b>	<b>0.00</b>	<b>0.00</b>

**CUENTA PÚBLICA - MUNICIPIO ZAPOTLÁN EL GRANDE**  
**ESTADO DE ACTIVIDADES**  
**DEL 1 DE ENERO AL 31 DE DICIEMBRE DE 2021**

CTA.	DESCRIPCIÓN	2021	2020
41640-1	Aprovechamientos no comprendidos en la ley de Ing. vigente, causados en ejercicios fiscales anteriores pendientes de liquidación o pago	0.00	0.00
41670	<b>Aprovechamientos por aportaciones y cooperaciones (derogada)</b>	<b>0.00</b>	<b>0.00</b>
41680	<b>Accesorios de aprovechamiento</b>	<b>617,024.91</b>	<b>0.00</b>
41680-1	Recargos	617,024.91	0.00
41680-2	Actualizaciones	0.00	0.00
41680-3	Multas	0.00	0.00
41680-4	Gastos de ejecución	0.00	0.00
41680-5	Otros no especificados	0.00	0.00
41690	<b>Otros aprovechamientos</b>	<b>1,248,934.68</b>	<b>4,278,234.26</b>
41690-1	Otros aprovechamientos	1,248,934.68	4,278,234.26
41700	<b>INGRESOS POR VENTAS DE BIENES Y PRESTACIÓN DE SERVICIOS</b>	<b>0.00</b>	<b>0.00</b>
41710	<b>Ingresos por venta de bienes y prestación de servicios de instituciones públicas de seguridad social</b>	<b>0.00</b>	<b>0.00</b>
41710-1	Ingresos por venta de bienes y prestación de servicios de instituciones públicas de seguridad social	0.00	0.00
41720	<b>Ingresos por venta de bienes y prestación de servicios de empresas productivas del estado</b>	<b>0.00</b>	<b>0.00</b>
41730	<b>Ingresos por venta de bienes y prestación de servicios de entidades paraestatales y fideicomisos no empresariales y no financieros</b>	<b>0.00</b>	<b>0.00</b>
41730-1	Ingresos por venta de bienes y prestación de servicios de entidades paraestatales y fideicomisos no empresariales y no financieros	0.00	0.00
41740	<b>Ingresos por venta de bienes y prestación de servicios de entidades paraestatales empresariales no financieras con participación estatal mayoritaria</b>	<b>0.00</b>	<b>0.00</b>
41750	<b>Ing. por vta. de bienes y prestación de servicios de entidades paraestatales empresariales financieras monetarias con participación estatal mayoritaria</b>	<b>0.00</b>	<b>0.00</b>
41760	Ing. por vta. de bienes y prestación de servicios de entidades paraestatales empresariales financ. no monetarias con participación estatal mayoritaria	0.00	0.00
41770	<b>Ingresos por venta de bienes y prestación de servicios de fideicomisos financieros públicos con participación estatal mayoritaria</b>	<b>0.00</b>	<b>0.00</b>
41770-1	Ingresos por venta de bienes y prestación de servicios de fideicomisos financieros públicos con participación estatal mayoritaria	0.00	0.00
41780	<b>Ingresos por venta de bienes y prestación de servicios de los poderes legislativo y judicial, y de los órganos autónomos</b>	<b>0.00</b>	<b>0.00</b>
41900	<b>ING. NO COM. EN LAS FRAC. DE LA LEY DE ING. CAUSADOS EN EJERC. FISC. ANTERIORES PENDIENTES DE LIQ. O PAGO (DEROGADO)</b>	<b>0.00</b>	<b>0.00</b>
41910	Impuestos no comprendidos en las frac. de la ley de ingresos causados en ejercicios fiscales anteriores pendientes de liquidación o pago (derogada)	0.00	0.00
41920	Contrib. de mejo., derech., produc. y aprovecha. no comprend. en las frac. de la ley de Ing. causad. en ejerc. fisc. ante. pend. de liq. o pago (derogada)	0.00	0.00
42000	<b>PART. APORT. CONV. INCEN. DERIV. DE LA COLAB. FISC. FONDOS DISTINTOS DE APORT, TRANSF, ASIG, SUB Y SUBVE, Y PENS. Y JUB.</b>	<b>345,603,309.43</b>	<b>326,783,949.16</b>
42100	<b>PARTIC. APORT. CONVENIOS, INCENTIVOS DERIVADOS DE LA COLABORACIÓN FISCAL Y FONDOS DISTINTOS DE APORTACIONES.</b>	<b>345,603,309.43</b>	<b>326,783,949.16</b>
42110	<b>Participaciones</b>	<b>228,649,744.55</b>	<b>217,853,263.60</b>
42110-1	Fondo general de participaciones (federal)	122,938,258.91	112,607,793.63
42110-2	Fondo de fomento municipal (federal)	27,145,590.60	18,760,220.58
42110-3	Fondo de fiscalización y recaudación (federal)	17,899,534.47	17,364,671.93
42110-4	Fondo de compensación (federal)	0.00	0.00
42110-5	Fondo de extracción de hidrocarburos (federal)	0.00	0.00
42110-6	Impuesto especial sobre producción y servicios (federal)	3,443,431.44	3,079,859.92
42110-7	0.136% de la recaudación federal participable (federal)	0.00	0.00
42110-8	3.17% sobre extracción de petróleo (federal)	0.00	0.00
42110-9	Gasolinas y diésel (federal)	2,407,028.26	2,761,163.91
42110-10	Fondo del impuesto sobre la renta (federal)	27,159,776.58	24,810,373.00
42110-11	Fondo de estabilización de los ingresos de las entidades federativas (federal)	2,299,975.89	15,406,960.83
42110-12	Participaciones del estado	25,356,148.40	23,062,219.80
42120	<b>Aportaciones</b>	<b>87,730,055.31</b>	<b>86,903,220.30</b>
42120-1	Fondo de aportaciones para la infraestructura social municipal	11,038,634.05	11,207,581.13
42120-2	Fondo de aportaciones para el fortalecimiento municipal	76,691,421.26	75,695,639.17
42130	<b>Convenios</b>	<b>25,628,663.39</b>	<b>19,265,947.68</b>
42130-1	Convenios de protección social en salud	0.00	0.00
42130-2	Convenios de descentralizados	0.00	0.00
42130-3	Convenio de reasignación	0.00	0.00
42130-456	Otros convenios y subsidios	25,628,663.39	19,265,947.68
42140	<b>Incentivos derivados de la colaboración fiscal</b>	<b>3,594,846.18</b>	<b>2,761,517.58</b>
42140-1	Tenencia o uso de vehículos	2,185.43	3,821.37
42140-2	Fondo de compensación ISAN	544,796.64	523,821.72
42140-3	Impuesto sobre automóviles nuevos	3,047,864.11	2,233,874.49
42140-4	Fondo de compensación de repecos-intermedios	0.00	0.00
42140-5	Otros incentivos económicos	0.00	0.00
42150	<b>Fondos distintos de aportaciones</b>	<b>0.00</b>	<b>0.00</b>
42150-1	Fondo para entidades federativas y municipios productores de hidrocarburos	0.00	0.00
42150-2	Fondo minero	0.00	0.00
42200	<b>TRANSFERENCIAS, ASIGNACIONES, SUBSIDIOS Y SUBVENCIONES, PENSIONES Y JUBILACIONES</b>	<b>0.00</b>	<b>0.00</b>
42210	<b>Transferencias y asignaciones</b>	<b>0.00</b>	<b>0.00</b>
42210-12	Transferencias y asignaciones	0.00	0.00
42220	<b>Transferencias del sector público (derogada)</b>	<b>0.00</b>	<b>0.00</b>
42230	<b>Subsidios y subvenciones</b>	<b>0.00</b>	<b>0.00</b>
42230-12	Subsidios y subvenciones	0.00	0.00
42240	<b>Ayudas sociales (derogada)</b>	<b>0.00</b>	<b>0.00</b>
42250	<b>Pensiones y jubilaciones</b>	<b>0.00</b>	<b>0.00</b>
42250-1	Pensiones y jubilaciones	0.00	0.00
42260	<b>Transferencias del exterior (derogada)</b>	<b>0.00</b>	<b>0.00</b>
42270	<b>Transferencias del fondo mexicano del petróleo para la estabilización y el desarrollo</b>	<b>0.00</b>	<b>0.00</b>
42270-1	Transferencias del fondo mexicano del petróleo para la estabilización y el desarrollo	0.00	0.00
43000	<b>OTROS INGRESOS Y BENEFICIOS</b>	<b>0.00</b>	<b>0.00</b>
43100	<b>INGRESOS FINANCIEROS</b>	<b>0.00</b>	<b>0.00</b>
43110	Intereses ganados de títulos, valores y demás instrumentos financieros	0.00	0.00
43190	Otros ingresos financieros	0.00	0.00
43200	<b>INCREMENTO POR VARIACIÓN DE INVENTARIOS</b>	<b>0.00</b>	<b>0.00</b>
43210	Incremento por variación de inventarios de mercancías para venta	0.00	0.00
43220	Incremento por variación de inventarios de mercancías terminadas	0.00	0.00
43230	Incremento por variación de inventarios de mercancías en proceso de elaboración	0.00	0.00
43240	Incremento por variación de inventarios de materias primas, materiales y suministros para producción	0.00	0.00
43250	Incremento por variación de almacén de mercancías primas, materiales y suministros de consumo	0.00	0.00
43300	<b>DISMINUCIÓN DEL EXCESO DE ESTIMACIONES POR PÉRDIDA O DETERIORO U OBSOLESCENCIA</b>	<b>0.00</b>	<b>0.00</b>
43310	Disminución del Exceso de Estimaciones por Pérdida o Deterioro u Obsolescencia	0.00	0.00
43400	<b>DISMINUCIÓN DEL EXCESO DE PROVISIONES</b>	<b>0.00</b>	<b>0.00</b>
43410	Disminución del exceso de provisiones	0.00	0.00
43900	<b>OTROS INGRESOS Y BENEFICIOS VARIOS</b>	<b>0.00</b>	<b>0.00</b>
43910	Otros ingresos de ejercicios anteriores (derogada)	0.00	0.00
43920	Bonificaciones y descuentos obtenidos	0.00	0.00

**CUENTA PÚBLICA - MUNICIPIO ZAPOTLÁN EL GRANDE**  
**ESTADO DE ACTIVIDADES**  
**DEL 1 DE ENERO AL 31 DE DICIEMBRE DE 2021**

CTA.	DESCRIPCIÓN	2021	2020
43930	Diferencias por tipo de cambio a favor	0.00	0.00
43940	Diferencias de cotizaciones a favor en valores negociables	0.00	0.00
43950	Resultado por posición monetaria	0.00	0.00
43960	Utilidades por participación patrimonial	0.00	0.00
43970	Diferencias por reestructuración de deuda pública a favor	0.00	0.00
43990	Otros ingresos y beneficios varios	0.00	0.00
	<b>TOTAL DE INGRESOS</b>	<b>493,741,307.48</b>	<b>453,820,065.24</b>
<b>50000</b>	<b>GASTOS Y OTRAS PÉRDIDAS</b>		
<b>51000</b>	<b>GASTOS DE FUNCIONAMIENTO</b>	<b>347,481,305.76</b>	<b>357,615,231.41</b>
<b>51100</b>	<b>SERVICIOS PERSONALES</b>	<b>257,997,191.69</b>	<b>264,871,105.65</b>
<b>51110</b>	<b>Remuneraciones al personal de carácter permanente</b>	<b>128,203,876.14</b>	<b>127,833,369.76</b>
51110-1	<i>Dietas</i>	6,339,444.00	6,396,300.00
51110-2	<i>Haberes</i>	0.00	0.00
51110-3	<i>Sueldos base al personal permanente</i>	121,864,432.14	121,437,069.76
51110-4	<i>Remuneraciones por adscripción laboral en el extranjero</i>	0.00	0.00
<b>51120</b>	<b>Remuneraciones al personal de carácter transitorio</b>	<b>26,286,777.16</b>	<b>30,620,913.85</b>
51120-1	<i>Honorarios asimilables a salarios</i>	0.00	0.00
51120-2	<i>Sueldos base al personal eventual</i>	26,286,777.16	30,620,913.85
51120-3	<i>Retribuciones por servicios de carácter social</i>	0.00	0.00
51120-4	<i>Retribución a los representantes de los trabajadores y de los patronos en la Junta de Conciliación y Arbitraje</i>	0.00	0.00
<b>51130</b>	<b>Remuneraciones adicionales y especiales</b>	<b>29,381,927.50</b>	<b>30,829,910.32</b>
51130-1	<i>Primas por años de servicios efectivos prestados</i>	0.00	0.00
51130-2	<i>Primas de vacaciones, dominical y gratificación de fin de año</i>	24,065,939.49	24,944,433.53
51130-3	<i>Horas extraordinarias</i>	2,284,201.03	2,562,766.97
51130-4	<i>Compensaciones</i>	3,031,786.98	3,322,709.82
51130-5	<i>Sobrehaberes</i>	0.00	0.00
51130-6	<i>Asignaciones de técnico, de mando, por comisión, de vuelo y de técnico especial</i>	0.00	0.00
51130-7	<i>Honorarios especiales</i>	0.00	0.00
51130-8	<i>Participaciones por vigilancia en el cumplimiento de la leyes y custodia de valores</i>	0.00	0.00
<b>51140</b>	<b>Seguridad social</b>	<b>44,775,176.09</b>	<b>46,412,088.53</b>
51140-1	<i>Aportaciones de seguridad social</i>	22,672,521.92	23,601,149.96
51140-2	<i>Aportaciones a fondos de vivienda</i>	0.00	0.00
51140-3	<i>Aportaciones al sistema para el retiro</i>	19,048,210.44	18,861,535.51
51140-4	<i>Aportaciones para seguros</i>	3,054,443.73	3,949,403.06
<b>51150</b>	<b>Otras prestaciones sociales y económicas</b>	<b>12,771,724.30</b>	<b>12,466,941.99</b>
51150-1	<i>Cuotas para el fondo de ahorro y fondo de trabajo</i>	6,503,789.97	6,588,568.38
51150-2	<i>Indemnizaciones</i>	343,347.96	0.00
51150-3	<i>Prestaciones y haberes de retiro</i>	0.00	0.00
51150-4	<i>Prestaciones contractuales</i>	0.00	0.00
51150-5	<i>Apoyos a la capacitación de los servidores públicos</i>	0.00	0.00
51150-6	<i>Otras prestaciones sociales y económicas</i>	5,924,586.37	5,878,373.61
<b>51160</b>	<b>Pago de estímulos a servidores públicos</b>	<b>16,577,710.50</b>	<b>16,707,881.20</b>
51160-1	<i>Estímulos</i>	16,577,710.50	16,707,881.20
51160-2	<i>Recompensas</i>	0.00	0.00
<b>51200</b>	<b>MATERIALES Y SUMINISTROS</b>	<b>23,072,228.61</b>	<b>26,164,006.48</b>
<b>51210</b>	<b>Materiales de administración, emisión de documentos y artículos oficiales</b>	<b>2,335,735.53</b>	<b>2,196,984.29</b>
51210-1	<i>Materiales, útiles y equipos menores de oficina</i>	604,425.35	570,497.01
51210-2	<i>Materiales y útiles de impresión y reproducción</i>	141,089.67	191,902.07
51210-3	<i>Material estadístico y geográfico</i>	0.00	0.00
51210-4	<i>Materiales, útiles y equipos menores de tecnologías de la información y comunicaciones</i>	0.00	0.00
51210-5	<i>Material impreso e información digital</i>	0.00	0.00
51210-6	<i>Material de limpieza</i>	819,457.59	858,808.49
51210-7	<i>Materiales y útiles de enseñanza</i>	0.00	0.00
51210-8	<i>Materiales para el registro e identificación de bienes y personas</i>	770,762.92	575,776.72
<b>51220</b>	<b>Alimentos y utensilios</b>	<b>550,007.45</b>	<b>701,939.30</b>
51220-1	<i>Productos alimenticios para personas</i>	477,996.20	551,388.65
51220-2	<i>Productos alimenticios para animales</i>	70,172.25	80,773.17
51220-3	<i>Utensilios para el servicio de alimentación</i>	1,839.00	69,777.48
<b>51230</b>	<b>Materias primas y materiales de producción y comercialización</b>	<b>0.00</b>	<b>0.00</b>
51230-1	<i>Productos alimenticios, agropecuarios y forestales adquiridos como materia prima</i>	0.00	0.00
51230-2	<i>Insumos textiles adquiridos como materia prima</i>	0.00	0.00
51230-3	<i>Productos de papel, cartón e impresos adquiridos como materia prima</i>	0.00	0.00
51230-4	<i>Combustibles, lubricantes, aditivos, carbón y sus derivados adquiridos como materia prima</i>	0.00	0.00
51230-5	<i>Productos químicos, farmacéuticos y de laboratorio adquiridos como materia prima</i>	0.00	0.00
51230-6	<i>Productos metálicos y a base de minerales no metálicos adquiridos como materia prima</i>	0.00	0.00
51230-7	<i>Productos de cuero, piel, plástico y hule adquiridos como materia prima</i>	0.00	0.00
51230-8	<i>Mercancías adquiridas para su comercialización</i>	0.00	0.00
51230-9	<i>Otros productos adquiridos como materia prima</i>	0.00	0.00
<b>51240</b>	<b>Materiales y artículos de construcción y de reparación</b>	<b>3,889,968.16</b>	<b>3,388,077.86</b>
51240-1	<i>Productos minerales no metálicos</i>	0.00	0.00
51240-2	<i>Cemento y productos de concreto</i>	0.00	0.00
51240-3	<i>Cal, yeso y productos de yeso</i>	0.00	0.00
51240-4	<i>Madera y productos de madera</i>	0.00	0.00
51240-5	<i>Vidrio y productos de vidrio</i>	0.00	0.00
51240-6	<i>Material eléctrico y electrónico</i>	309,445.06	586,390.33
51240-7	<i>Artículos metálicos para la construcción</i>	0.00	0.00
51240-8	<i>Materiales complementarios</i>	0.00	880.40
51240-9	<i>Otros materiales y artículos de construcción y reparación</i>	3,580,523.10	2,800,807.13
<b>51250</b>	<b>Productos químicos, farmacéuticos y de laboratorio</b>	<b>891,016.23</b>	<b>1,234,528.23</b>
51250-1	<i>Productos químicos básicos</i>	416,620.72	328,612.75
51250-2	<i>Fertilizantes, pesticidas y otros agroquímicos</i>	98,952.68	134,191.89
51250-3	<i>Medicinas y productos farmacéuticos</i>	36,229.75	200,372.24
51250-4	<i>Materiales, accesorios y suministros médicos</i>	221,809.33	442,064.24
51250-5	<i>Materiales, accesorios y suministros de laboratorio</i>	0.00	0.00
51250-6	<i>Fibras sintéticas, hules plásticos y derivados</i>	4,003.74	5,127.09
51250-7	<i>Otros productos químicos</i>	113,400.01	124,160.02

**CUENTA PÚBLICA - MUNICIPIO ZAPOTLÁN EL GRANDE**  
**ESTADO DE ACTIVIDADES**  
**DEL 1 DE ENERO AL 31 DE DICIEMBRE DE 2021**

CTA.	DESCRIPCIÓN	2021	2020
<b>51260</b>	<b>Combustibles, lubricantes y aditivos</b>	<b>10,836,895.47</b>	<b>11,711,007.05</b>
51260-1	Combustibles, lubricantes y aditivos	10,836,895.47	11,711,007.05
51260-2	Carbón y sus derivados	0.00	0.00
<b>51270</b>	<b>Vestuario, blancos, prendas de protección y artículos deportivos</b>	<b>1,706,542.83</b>	<b>3,666,248.15</b>
51270-1	Vestuario y uniformes	1,448,373.46	3,474,001.32
51270-2	Prendas de seguridad y protección personal	220,766.23	135,254.84
51270-3	Artículos deportivos	32,995.14	56,991.99
51270-4	Productos textiles	4,408.00	0.00
51270-5	Blancos y otros productos textiles, excepto prendas de vestir	0.00	0.00
<b>51280</b>	<b>Materiales y suministros para seguridad</b>	<b>93,542.40</b>	<b>46,771.20</b>
51280-1	Sustancias y materiales explosivos	93,542.40	46,771.20
51280-2	Materiales de seguridad pública	0.00	0.00
51280-3	Prendas de protección para seguridad pública y nacional	0.00	0.00
<b>51290</b>	<b>Herramientas, refacciones y accesorios menores</b>	<b>2,768,520.54</b>	<b>3,218,450.40</b>
51290-1	Herramientas menores	157,902.84	103,882.14
51290-2	Refacciones y accesorios menores de edificios	0.00	0.00
51290-3	Refacciones y accesorios menores de mobiliario y equipo de administración, educacional y recreativo	0.00	0.00
51290-4	Refacciones y accesorios menores de equipo de cómputo y tecnologías de la información	104,390.18	255,513.52
51290-5	Refacciones y accesorios menores de equipo e instrumental médico y de laboratorio	0.00	0.00
51290-6	Refacciones y accesorios menores de equipo de transporte	2,215,600.07	2,608,136.19
51290-7	Refacciones y accesorios menores de equipo de defensa y seguridad	0.00	0.00
51290-8	Refacciones y accesorios menores de maquinaria y otros equipos	290,627.45	250,918.55
51290-9	Refacciones y accesorios menores otros bienes muebles	0.00	0.00
<b>51300</b>	<b>SERVICIOS GENERALES</b>	<b>66,411,885.46</b>	<b>66,580,119.28</b>
<b>51310</b>	<b>Servicios básicos</b>	<b>23,986,162.36</b>	<b>22,863,485.32</b>
51310-1	Energía eléctrica	22,793,426.96	21,509,051.19
51310-2	Gas	0.00	0.00
51310-3	Agua	0.00	0.00
51310-4	Telefonía tradicional	1,176,778.63	1,272,542.13
51310-5	Telefonía celular	0.00	0.00
51310-6	Servicios de telecomunicaciones y satélites	0.00	0.00
51310-7	Servicios de acceso de Internet, redes y procesamiento de información	0.00	64,941.44
51310-8	Servicios postales y telegráficos	15,956.77	16,950.56
51310-9	Servicios integrales y otros servicios	0.00	0.00
<b>51320</b>	<b>Servicios de arrendamiento</b>	<b>1,575,465.29</b>	<b>1,124,878.88</b>
51320-1	Arrendamiento de terrenos	0.00	0.00
51320-2	Arrendamiento de edificios	0.00	29,000.00
51320-3	Arrendamiento de mobiliario y equipo de administración, educacional y recreativo	1,438,218.89	893,005.56
51320-4	Arrendamiento de equipo e instrumental médico y de laboratorio	0.00	0.00
51320-5	Arrendamiento de equipo de transporte	0.00	0.00
51320-6	Arrendamiento de maquinaria, otros equipos y herramientas	17,186.40	167,537.96
51320-7	Arrendamiento de activos intangibles	0.00	0.00
51320-8	Arrendamiento financiero	0.00	0.00
51320-9	Otros arrendamientos	120,060.00	35,335.36
<b>51330</b>	<b>Servicios profesionales, científicos, técnicos y otros servicios</b>	<b>2,439,066.92</b>	<b>4,298,490.86</b>
51330-1	Servicios legales, de contabilidad, auditoría y relacionados	1,423,695.48	1,664,066.10
51330-2	Servicios de diseño, arquitectura, ingeniería y actividades relacionadas	31,726.00	427,180.00
51330-3	Servicios de consultoría administrativa, procesos, técnica y en tecnologías de la información	0.00	0.00
51330-4	Servicios de capacitación	178,914.00	1,793,480.00
51330-5	Servicios de investigación científica y desarrollo	580,000.00	0.00
51330-6	Servicios de apoyo administrativo, traducción, fotocopiado e impresión	224,731.44	360,659.96
51330-7	Servicios de protección y seguridad	0.00	0.00
51330-8	Servicios de vigilancia	0.00	53,104.80
51330-9	Servicios profesionales, científicos y técnicos integrales	0.00	0.00
<b>51340</b>	<b>Servicios financieros, bancarios y comerciales</b>	<b>2,467,582.81</b>	<b>3,327,493.51</b>
51340-1	Servicios financieros y bancarios	819,239.75	2,272,180.09
51340-2	Servicios de cobranza, investigación crediticia y similar	628,852.70	0.00
51340-3	Servicios de recaudación, traslado y custodia de valores	0.00	5,326.18
51340-4	Seguros de responsabilidad patrimonial y fianzas	1,019,490.36	1,049,987.24
51340-5	Seguro de bienes patrimoniales	0.00	0.00
51340-6	Almacenaje, envase y embalaje	0.00	0.00
51340-7	Fletes y maniobras	0.00	0.00
51340-8	Comisiones por ventas	0.00	0.00
51340-9	Servicios financieros, bancarios y comerciales integrales	0.00	0.00
<b>51350</b>	<b>Servicios de instalación, reparación, mantenimiento y conservación</b>	<b>29,827,467.96</b>	<b>30,735,609.57</b>
51350-1	Conservación y mantenimiento menor de inmuebles	279,383.66	421,549.14
51350-2	Instalación, reparación y mantenimiento de mobiliario y equipo de administración, educacional y recreativo	21,878.63	39,894.02
51350-3	Instalación, reparación y mantenimiento de equipo de cómputo y tecnología de la información	1,196,661.05	577,425.19
51350-4	Instalación, reparación y mantenimiento de equipo e instrumental médico y de laboratorio	0.00	0.00
51350-5	Reparación y mantenimiento de equipo de transporte	586,564.40	562,226.25
51350-6	Reparación y mantenimiento de equipo de defensa y seguridad	0.00	0.00
51350-7	Instalación, reparación y mantenimiento de maquinaria, otros equipos y herramienta	490,867.98	178,166.80
51350-8	Servicios de limpieza y manejo de desechos	27,240,639.84	28,956,348.17
51350-9	Servicios de jardinería y fumigación	11,472.40	0.00
<b>51360</b>	<b>Servicios de comunicación social y publicidad</b>	<b>734,232.40</b>	<b>930,247.05</b>
51360-1	Difusión por radio, televisión y otros medios de mensajes sobre programas y actividades gubernamentales	734,232.40	919,045.65
51360-2	Difusión por radio, televisión y otros medios de mensajes comerciales para promover la venta de bienes o servicios	0.00	0.00
51360-3	Servicios de creatividad, preproducción y producción de publicidad, excepto Internet	0.00	0.00
51360-4	Servicios de revelado de fotografías	0.00	0.00
51360-5	Servicios de la industria fílmica, del sonido y del video	0.00	0.00
51360-6	Servicio de creación y difusión de contenido exclusivamente a través de Internet	0.00	0.00
51360-7	Otros servicios de información	0.00	11,201.40
<b>51370</b>	<b>Servicios de traslado y viáticos</b>	<b>229,680.66</b>	<b>158,811.57</b>
51370-1	Pasajes aéreos	0.00	0.00
51370-2	Pasajes terrestres	0.00	0.00
51370-3	Pasajes marítimos, lacustres y fluviales	0.00	0.00

**CUENTA PÚBLICA - MUNICIPIO ZAPOTLÁN EL GRANDE**  
**ESTADO DE ACTIVIDADES**  
**DEL 1 DE ENERO AL 31 DE DICIEMBRE DE 2021**

CTA.	DESCRIPCIÓN	2021	2020
51370-4	Autotransporte	0.00	0.00
51370-5	Viáticos en el país	229,680.66	158,811.57
51370-6	Viáticos en el extranjero	0.00	0.00
51370-7	Gastos de instalación y traslado de menaje	0.00	0.00
51370-8	Servicios integrales de traslado y viáticos	0.00	0.00
51370-9	Otros servicios de traslado y hospedaje	0.00	0.00
<b>51380</b>	<b>Servicios oficiales</b>	<b>2,892,158.09</b>	<b>1,283,173.61</b>
51380-1	Gastos de ceremonial	281,978.59	261,124.78
51380-2	Gastos de orden social y cultural	2,064,313.15	633,203.83
51380-3	Congresos y convenciones	165,436.67	8,904.12
51380-4	Exposiciones	33,105.02	37,728.88
51380-5	Gastos de representación	347,324.66	342,212.00
<b>51390</b>	<b>Otros servicios generales</b>	<b>2,260,068.97</b>	<b>1,857,928.91</b>
51390-1	Servicios funerarios y de cementerios	0.00	0.00
51390-2	Impuestos y derechos	266,696.26	194,518.14
51390-3	Impuestos y derechos de importación	0.00	0.00
51390-4	Sentencias y resoluciones por autoridad competente	1,535,585.99	1,175,517.17
51390-5	Penas, multas, accesorios y actualizaciones	141,328.91	0.00
51390-6	Otros gastos por responsabilidades	270,716.92	194,739.72
51390-7	Utilidades	0.00	0.00
51390-8	Impuesto sobre nómina y otros que se deriven de una relación laboral	0.00	0.00
51390-9	Otros servicios generales	45,740.89	293,153.88
<b>52000</b>	<b>TRANSFERENCIAS, ASIGNACIONES, SUBSIDIOS Y OTRAS AYUDAS</b>	<b>36,555,368.38</b>	<b>49,594,664.11</b>
<b>52100</b>	<b>TRANSFERENCIAS INTERNAS Y ASIGNACIONES AL SECTOR PÚBLICO</b>	<b>0.00</b>	<b>0.00</b>
<b>52110</b>	<b>Asignaciones al sector público</b>	<b>0.00</b>	<b>0.00</b>
52110-1	Asignaciones presupuestarias al Poder Ejecutivo	0.00	0.00
52110-2	Asignaciones presupuestarias al Poder Legislativo	0.00	0.00
52110-3	Asignaciones presupuestarias al Poder Judicial	0.00	0.00
52110-4	Asignaciones presupuestarias a Órganos Autónomos	0.00	0.00
52110-5	Transferencias internas otorgadas a entidades paraestatales no empresariales y no financieras	0.00	0.00
52110-6	Transferencias internas otorgadas a entidades paraestatales empresariales y no financieras	0.00	0.00
52110-7	Transferencias internas otorgadas a fideicomisos públicos empresariales y no financieros	0.00	0.00
52110-8	Transferencias internas otorgadas a instituciones paraestatales públicas financieras	0.00	0.00
52110-9	Transferencias internas otorgadas a fideicomisos públicos financieros	0.00	0.00
<b>52120</b>	<b>Transferencias internas al sector público</b>	<b>0.00</b>	<b>0.00</b>
<b>52200</b>	<b>TRANSFERENCIAS AL RESTO DEL SECTOR PÚBLICO</b>	<b>0.00</b>	<b>0.00</b>
<b>52210</b>	<b>Transferencias a entidades paraestatales</b>	<b>0.00</b>	<b>0.00</b>
52210-1	Transferencias otorgadas a entidades paraestatales no empresariales y no financieras	0.00	0.00
52210-2	Transferencias otorgadas para entidades paraestatales empresariales y no financieras	0.00	0.00
52210-3	Transferencias otorgadas para instituciones paraestatales públicas financieras	0.00	0.00
<b>52220</b>	<b>Transferencias a entidades federativas y municipios</b>	<b>0.00</b>	<b>0.00</b>
<b>52300</b>	<b>SUBSIDIOS Y SUBVENCIONES</b>	<b>3,778,478.26</b>	<b>4,115,594.70</b>
<b>52310</b>	<b>Subsidios</b>	<b>3,778,478.26</b>	<b>4,115,594.70</b>
52310-1	Subsidios a la producción	0.00	0.00
52310-2	Subsidios a la distribución	0.00	0.00
52310-3	Subsidios a la inversión	0.00	0.00
52310-4	Subsidios a la prestación de servicios públicos	0.00	0.00
52310-5	Subsidios para cubrir diferenciales de tasas de interés	0.00	0.00
52310-6	Subsidios a la vivienda	0.00	0.00
52310-7	Subsidios a entidades federativas y municipios	1,483,721.26	0.00
52310-8	Otros subsidios	2,294,757.00	4,115,594.70
<b>52320</b>	<b>Subvenciones</b>	<b>0.00</b>	<b>0.00</b>
52320-1	Subvenciones al consumo	0.00	0.00
<b>52400</b>	<b>AYUDAS SOCIALES</b>	<b>25,697,050.88</b>	<b>39,046,272.69</b>
<b>52410</b>	<b>Ayudas sociales a personas</b>	<b>3,223,920.99</b>	<b>16,473,679.29</b>
52410-1	Ayudas sociales a personas	3,223,920.99	16,473,679.29
<b>52420</b>	<b>Becas</b>	<b>146,505.50</b>	<b>26,648.40</b>
52420-1	Becas y otras ayudas para programas de capacitación	146,505.50	26,648.40
<b>52430</b>	<b>Ayudas sociales a instituciones</b>	<b>22,326,624.39</b>	<b>22,545,945.00</b>
52430-1	Ayudas sociales a instituciones de enseñanza	400,000.00	0.00
52430-2	Ayudas sociales a actividades científicas o académicas	0.00	0.00
52430-3	Ayudas sociales a instituciones sin fines de lucro	21,926,624.39	22,545,945.00
52430-4	Ayudas sociales a cooperativas	0.00	0.00
52430-5	Ayudas sociales a entidades de interés público	0.00	0.00
<b>52440</b>	<b>Ayudas sociales por desastres naturales y otros siniestros</b>	<b>0.00</b>	<b>0.00</b>
52440-1	Ayudas por desastres naturales y otros siniestros	0.00	0.00
<b>52500</b>	<b>PENSIONES Y JUBILACIONES</b>	<b>5,908,499.24</b>	<b>5,537,671.72</b>
<b>52510</b>	<b>Pensiones</b>	<b>3,726,989.74</b>	<b>3,458,461.88</b>
52510-1	Pensiones	3,726,989.74	3,458,461.88
<b>52520</b>	<b>Jubilaciones</b>	<b>2,181,509.50</b>	<b>2,079,209.84</b>
52520-1	Jubilaciones	2,181,509.50	2,079,209.84
<b>52590</b>	<b>Otras pensiones y jubilaciones</b>	<b>0.00</b>	<b>0.00</b>
52590-1	Otras pensiones y jubilaciones	0.00	0.00
<b>52600</b>	<b>TRANSFERENCIAS A FIDEICOMISOS, MANDATOS Y CONTRATOS ANÁLOGOS</b>	<b>1,171,340.00</b>	<b>895,125.00</b>
<b>52610</b>	<b>Transferencias a fideicomisos, mandatos y contratos análogos al gobierno</b>	<b>0.00</b>	<b>0.00</b>
52610-1	Transferencias a fideicomisos del Poder Ejecutivo	0.00	0.00
52610-2	Transferencias a fideicomisos del Poder Legislativo	0.00	0.00
52610-3	Transferencias a fideicomisos del Poder Judicial	0.00	0.00
<b>52620</b>	<b>Transferencias a fideicomisos, mandatos y contratos análogos a entidades paraestatales</b>	<b>1,171,340.00</b>	<b>895,125.00</b>
52610-1	Transferencias a fideicomisos públicos de entidades paraestatales no empresariales y no financieras	1,171,340.00	895,125.00
52610-2	Transferencias a fideicomisos públicos de entidades paraestatales empresariales y no financieras	0.00	0.00
52610-3	Transferencias a fideicomisos de instituciones públicas financieras	0.00	0.00
52610-4	Otras transferencias a fideicomisos	0.00	0.00
<b>52700</b>	<b>TRANSFERENCIAS A LA SEGURIDAD SOCIAL</b>	<b>0.00</b>	<b>0.00</b>
<b>52710</b>	<b>Transferencias por obligaciones de ley</b>	<b>0.00</b>	<b>0.00</b>
52710-1	Transferencias por obligación de ley	0.00	0.00

**CUENTA PÚBLICA - MUNICIPIO ZAPOTLÁN EL GRANDE**  
**ESTADO DE ACTIVIDADES**  
**DEL 1 DE ENERO AL 31 DE DICIEMBRE DE 2021**

CTA.	DESCRIPCIÓN	2021	2020
<b>52800</b>	<b>DONATIVOS</b>	<b>0.00</b>	<b>0.00</b>
52810	Donativos a instituciones sin fines de lucro	0.00	0.00
52810-1	Donativos a instituciones sin fines de lucro	0.00	0.00
52820	Donativos a entidades federativas y municipios	0.00	0.00
52820-1	Donativos a entidades federativas	0.00	0.00
52830	Donativos a fideicomisos, mandatos y contratos análogos privados	0.00	0.00
52830-1	Donativos a fideicomisos privados	0.00	0.00
52840	Donativos a fideicomisos, mandatos y contratos análogos estatales	0.00	0.00
52840-1	Donativos a fideicomisos estatales	0.00	0.00
52850	Donativos internacional	0.00	0.00
52850-1	Donativos internacional	0.00	0.00
52900	<b>TRANSFERENCIAS AL EXTERIOR</b>	<b>0.00</b>	<b>0.00</b>
52910	Transferencias al exterior a gobiernos extranjeros y organismos internacionales	0.00	0.00
52910-1	Transferencias para gobiernos extranjeros	0.00	0.00
52910-2	Transferencias para organismos internacionales	0.00	0.00
52920	Transferencias al sector privado externo	0.00	0.00
52920-1	Transferencias para el sector privado externo	0.00	0.00
53000	<b>PARTICIPACIONES Y APORTACIONES</b>	<b>0.00</b>	<b>0.00</b>
53100	<b>PARTICIPACIONES</b>	<b>0.00</b>	<b>0.00</b>
53110	Participaciones de la federación a entidades federativas y municipios	0.00	0.00
53110-1	Fondo general de participaciones	0.00	0.00
53110-2	Otros conceptos participables de la Federación a entidades federativas	0.00	0.00
53110-3	Fondo de fomento municipal	0.00	0.00
53120	Participaciones de las entidades federativas a los municipios	0.00	0.00
53120-1	Participaciones de las entidades federativas a los municipios	0.00	0.00
53120-2	Otros conceptos participables de la Federación a municipios	0.00	0.00
53120-3	Convenios de colaboración administrativa	0.00	0.00
53200	<b>APORTACIONES</b>	<b>0.00</b>	<b>0.00</b>
53210	Aportaciones de la federación a entidades federativas y municipios	0.00	0.00
53210-1	Aportaciones de la Federación a las entidades federativas	0.00	0.00
53210-2	Aportaciones de la Federación a municipios	0.00	0.00
53210-3	Aportaciones previstas en leyes y decretos al sistema de protección social	0.00	0.00
53210-4	Aportaciones previstas en leyes y decretos compensatorias a entidades federativas y municipios	0.00	0.00
53220	Aportaciones de las entidades federativas a los municipios	0.00	0.00
53220-1	Aportaciones de las entidades federativas a los municipios	0.00	0.00
53300	<b>CONVENIOS</b>	<b>0.00</b>	<b>0.00</b>
53310	Convenios de reasignación	0.00	0.00
53310-1	Convenios de reasignación	0.00	0.00
53320	Convenios de descentralización y otros	0.00	0.00
53320-1	Convenios de descentralización	0.00	0.00
53320-2	Otros convenios	0.00	0.00
54000	<b>INTERESES, COMISIONES Y OTROS GASTOS DE LA DEUDA PÚBLICA</b>	<b>9,697,703.64</b>	<b>10,616,841.80</b>
54100	<b>INTERESES DE LA DEUDA PÚBLICA</b>	<b>9,697,703.64</b>	<b>10,616,841.80</b>
54110	Intereses de la deuda pública interna	9,697,703.64	10,616,841.80
54110-1	Intereses de la deuda interna con instituciones de crédito	9,697,703.64	10,616,841.80
54110-2	Intereses derivados de la colocación de títulos y valores	0.00	0.00
54110-3	Intereses por arrendamientos financieros nacionales	0.00	0.00
54120	Intereses de la deuda pública externa	0.00	0.00
54120-1	Intereses de la deuda externa con instituciones de crédito	0.00	0.00
54120-2	Intereses de la deuda con organismos financieros internacionales	0.00	0.00
54120-3	Intereses de la deuda bilateral	0.00	0.00
54120-4	Intereses derivados de la colocación de títulos y valores en el exterior	0.00	0.00
54120-5	Intereses por arrendamientos financieros internacionales	0.00	0.00
54200	<b>COMISIONES DE LA DEUDA PÚBLICA</b>	<b>0.00</b>	<b>0.00</b>
54210	Comisiones de la deuda pública interna	0.00	0.00
54210-1	Comisiones de la deuda pública interna	0.00	0.00
54220	Comisiones de la deuda pública externa	0.00	0.00
54220-1	Comisiones de la deuda pública externa	0.00	0.00
54300	<b>GASTOS DE LA DEUDA PÚBLICA</b>	<b>0.00</b>	<b>0.00</b>
54310	Gastos de la deuda pública interna	0.00	0.00
54310-1	Gastos de la deuda pública interna	0.00	0.00
54320	Gastos de la deuda pública externa	0.00	0.00
54320-1	Gastos de la deuda pública externa	0.00	0.00
54400	<b>COSTO POR COBERTURAS</b>	<b>0.00</b>	<b>0.00</b>
54410	Costo por coberturas	0.00	0.00
54410-1	Costo por coberturas	0.00	0.00
54500	<b>APOYOS FINANCIEROS</b>	<b>0.00</b>	<b>0.00</b>
54510	Apoyos financieros a intermediarios	0.00	0.00
54510-1	Apoyos financieros a intermediarios	0.00	0.00
54520	Apoyos financieros a ahorradores y deudores del sistema financiero nacional	0.00	0.00
54520-1	Apoyos financieros a ahorradores y deudores del sistema financiero nacional	0.00	0.00
55000	<b>OTROS GASTOS Y PÉRDIDAS EXTRAORDINARIAS</b>	<b>0.00</b>	<b>0.00</b>
55100	<b>ESTIMACIONES, DEPRECIACIONES, DETERIOROS, OBSOLESCENCIA Y AMORTIZACIONES</b>	<b>0.00</b>	<b>0.00</b>
55110	Estimaciones por pérdida o deterioro de activos circulantes	0.00	0.00
55120	Estimaciones por pérdida o deterioro de activo no circulante	0.00	0.00
55130	Depreciación de bienes inmuebles	0.00	0.00
55140	Depreciación de infraestructura	0.00	0.00
55150	Depreciación de bienes muebles	0.00	0.00
55160	Deterioro de los activos biológicos	0.00	0.00
55170	Amortización de activos intangibles	0.00	0.00
55180	Disminución de bienes por pérdida, obsolescencia y deterioro	0.00	0.00
55200	<b>PROVISIONES</b>	<b>0.00</b>	<b>0.00</b>
55210	Provisiones de pasivos a corto plazo	0.00	0.00
55220	Provisiones de pasivos a largo plazo	0.00	0.00
55300	<b>DISMINUCIÓN DE INVENTARIOS</b>	<b>0.00</b>	<b>0.00</b>
55310	Disminución de inventarios de mercancías para venta	0.00	0.00

**CUENTA PÚBLICA - MUNICIPIO ZAPOTLÁN EL GRANDE**  
**ESTADO DE ACTIVIDADES**  
**DEL 1 DE ENERO AL 31 DE DICIEMBRE DE 2021**

CTA.	DESCRIPCIÓN	2021	2020
55320	Disminución de inventarios de mercancías terminadas	0.00	0.00
55330	Disminución de inventarios de mercancías en proceso de elaboración	0.00	0.00
55340	Disminución de inventarios de materias primas, materiales y suministros para producción	0.00	0.00
55350	Disminución de almacén de materiales y suministros de consumo	0.00	0.00
55400	<b>AUMENTO POR INSUFICIENCIA DE ESTIMACIONES POR PÉRDIDA O DETERIORO U OBSOLESCENCIA</b>	<b>0.00</b>	<b>0.00</b>
55410	Aumento por insuficiencia de estimaciones por pérdida o deterioro u obsolescencia	0.00	0.00
55500	<b>AUMENTO POR INSUFICIENCIA DE PROVISIONES</b>	<b>0.00</b>	<b>0.00</b>
55510	Aumento por insuficiencia de provisiones	0.00	0.00
55900	<b>OTROS GASTOS</b>	<b>0.00</b>	<b>0.00</b>
55910	Gastos de ejercicios anteriores	0.00	0.00
55920	Pérdidas por responsabilidades	0.00	0.00
55930	Bonificaciones y descuentos otorgados	0.00	0.00
55940	Diferencias por tipo de cambio negativas	0.00	0.00
55950	Diferencias de cotizaciones negativas en valores negociables	0.00	0.00
55960	Resultado por posición monetaria	0.00	0.00
55970	Pérdidas por participación patrimonial	0.00	0.00
55980	Diferencias por reestructuración de deuda pública negativas	0.00	0.00
55990	Otros gastos varios	0.00	0.00
56000	<b>INVERSIÓN PÚBLICA</b>	<b>51,837,379.74</b>	<b>0.00</b>
56100	<b>INVERSIÓN PÚBLICA NO CAPITALIZABLE</b>	<b>51,837,379.74</b>	<b>0.00</b>
56110	Construcción en bienes no capitalizables	51,837,379.74	0.00
<b>TOTAL DE GASTOS Y OTRAS PERDIDAS</b>		<b>445,571,757.52</b>	<b>417,826,737.32</b>
<b>RESULTADO DEL EJERCICIO (AHORRO/DESAHORRO)</b>		<b>48,169,549.96</b>	<b>35,993,327.92</b>


Bajo protesta de decir verdad declaramos que los Estados Financieros y sus Notas son razonablemente correctos y responsabilidad del emisor.

SELLO

  
 MTRO. ALEJANDRO BARRAGAN SANCHEZ  
 PRESIDENTE MUNICIPAL



ASEJ2021-17-07-04-  
2022-1

  
 LIC. ANA MARIA DEL TORO TORRES  
 ENCARGADA DE LA HACIENDA MUNICIPAL





**CUENTA PÚBLICA - MUNICIPIO ZAPOTLÁN EL GRANDE**  
**ESTADO ANALÍTICO DE INGRESOS**  
**DEL 1 DE ENERO AL 31 DE DICIEMBRE DE 2021**

RUBRO DE INGRESOS	INGRESO					DIFERENCIA
	ESTIMADO	AMPLIACIÓN Y REDUCCIÓN	MODIFICADO	DEVENGADO	RECAUDADO	
<b>Impuestos</b>	<b>73,374,693.58</b>	<b>7,286,304.36</b>	<b>80,660,997.94</b>	<b>80,660,997.94</b>	<b>80,660,997.94</b>	<b>7,286,304.36</b>
Impuestos sobre los ingresos	0.00	123,206.00	123,206.00	123,206.00	123,206.00	123,206.00
Impuestos sobre patrimonio	70,868,668.03	6,821,989.01	77,690,657.04	77,690,657.04	77,690,657.04	6,821,989.01
Impuestos sobre la producción, el consumo y las transacciones	0.00	0.00	0.00	0.00	0.00	0.00
Impuestos al comercio exterior	0.00	0.00	0.00	0.00	0.00	0.00
Impuestos sobre nóminas y asimilables	0.00	0.00	0.00	0.00	0.00	0.00
Impuestos ecológicos	0.00	0.00	0.00	0.00	0.00	0.00
Accesorios	2,506,025.55	341,109.35	2,847,134.90	2,847,134.90	2,847,134.90	341,109.35
Otros impuestos	0.00	0.00	0.00	0.00	0.00	0.00
Impuestos no comprendidos en la ley de ingresos vigente, causados en ejercicios fiscales anteriores pendientes de liquidar o pago	0.00	0.00	0.00	0.00	0.00	0.00
<b>Cuotas y aportaciones de seguridad social</b>	<b>0.00</b>	<b>0.00</b>	<b>0.00</b>	<b>0.00</b>	<b>0.00</b>	<b>0.00</b>
Aportaciones para fondos de vivienda	0.00	0.00	0.00	0.00	0.00	0.00
Cuotas para la seguridad social	0.00	0.00	0.00	0.00	0.00	0.00
Cuotas de ahorro para el retiro	0.00	0.00	0.00	0.00	0.00	0.00
Otras cuotas y aportaciones para la seguridad social	0.00	0.00	0.00	0.00	0.00	0.00
Accesorios de cuotas y aportaciones de seguridad social	0.00	0.00	0.00	0.00	0.00	0.00
<b>Contribuciones de mejora</b>	<b>0.00</b>	<b>0.00</b>	<b>0.00</b>	<b>0.00</b>	<b>0.00</b>	<b>0.00</b>
Contribuciones de mejoras por obras públicas	0.00	0.00	0.00	0.00	0.00	0.00
Contribuciones de mejoras no comprendidas en la ley de ingresos vigente, causadas en ejercicios fiscales anteriores pendientes de liquidación o pago	0.00	0.00	0.00	0.00	0.00	0.00
<b>Derechos</b>	<b>41,399,029.57</b>	<b>7,383,976.29</b>	<b>48,783,005.86</b>	<b>48,783,005.86</b>	<b>48,783,005.86</b>	<b>7,383,976.29</b>
Derechos por el uso, goce, aprovechamiento o explotación de bienes de dominio público	10,770,397.74	2,445,747.53	13,216,145.27	13,216,145.27	13,216,145.27	2,445,747.53
Derecho a los hidrocarburos (derogado)	0.00	0.00	0.00	0.00	0.00	0.00
Derechos por prestación de servicios	30,493,111.83	1,115,589.33	31,608,701.16	31,608,701.16	31,608,701.16	1,115,589.33
Otros derechos	135,520.00	3,203,993.21	3,339,513.21	3,339,513.21	3,339,513.21	3,203,993.21
Accesorios	0.00	618,646.22	618,646.22	618,646.22	618,646.22	618,646.22
Derechos no comprendidos en la ley de ingresos vigente, causados en ejercicios fiscales anteriores pendientes de liquidación o pago	0.00	0.00	0.00	0.00	0.00	0.00
<b>Productos</b>	<b>8,459,155.00</b>	<b>-1,275,588.03</b>	<b>7,183,566.97</b>	<b>7,183,566.97</b>	<b>7,183,566.97</b>	<b>-1,275,588.03</b>
Productos	8,459,155.00	-1,275,588.03	7,183,566.97	7,183,566.97	7,183,566.97	-1,275,588.03
Productos de capital (derogado)	0.00	0.00	0.00	0.00	0.00	0.00
Productos no comprendidos en la ley de ingresos vigente, causados en ejercicios fiscales anteriores pendientes de liquidación o pago	0.00	0.00	0.00	0.00	0.00	0.00
<b>Aprovechamientos</b>	<b>10,288,337.00</b>	<b>1,135,963.28</b>	<b>11,424,300.28</b>	<b>11,510,427.28</b>	<b>11,424,300.28</b>	<b>1,135,963.28</b>
Aprovechamientos	10,288,337.00	518,938.37	10,807,275.37	10,893,402.37	10,807,275.37	518,938.37
Aprovechamientos patrimoniales	0.00	0.00	0.00	0.00	0.00	0.00
Accesorios de aprovechamientos	0.00	617,024.91	617,024.91	617,024.91	617,024.91	617,024.91
Aprovechamientos no comprendidos en la ley de ingresos vigente, causados en ejercicios fiscales anteriores pendientes de liquidación o pago	0.00	0.00	0.00	0.00	0.00	0.00
<b>Ingresos por venta de bienes, prestación de servicios y otros ingresos</b>	<b>0.00</b>	<b>0.00</b>	<b>0.00</b>	<b>0.00</b>	<b>0.00</b>	<b>0.00</b>
Ingresos por venta de bienes y prestación de servicios de instituciones públicas de seguridad social	0.00	0.00	0.00	0.00	0.00	0.00
Ingresos por venta de bienes y prestación de servicios de empresas productivas del estado	0.00	0.00	0.00	0.00	0.00	0.00
Ingresos por venta de bienes y prestación de servicios de entidades paraestatales y fideicomisos no empresariales y no financieros	0.00	0.00	0.00	0.00	0.00	0.00
Ingresos por venta de bienes y prestación de servicios de entidades paraestatales empresariales y no financieros con participación estatal mayoritaria	0.00	0.00	0.00	0.00	0.00	0.00
Ingresos por venta de bienes y prestación de servicios de entidades paraestatales empresariales financieras monetarias con participación estatal mayoritaria	0.00	0.00	0.00	0.00	0.00	0.00
Ingresos por venta de bienes y prestación de servicios de entidades paraestatales empresariales financieras no monetarias con participación estatal mayoritaria	0.00	0.00	0.00	0.00	0.00	0.00
Ingresos por venta de bienes y prestación de servicios de fideicomisos financieros públicos con participación estatal mayoritaria	0.00	0.00	0.00	0.00	0.00	0.00
Ingresos por venta de bienes y prestación de servicios de los poderes legislativo y judicial, y de los órganos autónomos	0.00	0.00	0.00	0.00	0.00	0.00
Otros ingresos	0.00	0.00	0.00	0.00	0.00	0.00
<b>Participaciones, aportaciones, convenios, incentivos derivados de la colaboración fiscal y fondos distintos</b>	<b>323,521,188.85</b>	<b>22,082,120.58</b>	<b>345,603,309.43</b>	<b>345,603,309.43</b>	<b>345,603,309.43</b>	<b>22,082,120.58</b>
Participaciones	226,359,932.63	2,289,811.92	228,649,744.55	228,649,744.55	228,649,744.55	2,289,811.92
Aportaciones	90,161,256.22	-2,431,200.91	87,730,055.31	87,730,055.31	87,730,055.31	-2,431,200.91
Convenios	7,000,000.00	18,628,663.39	25,628,663.39	25,628,663.39	25,628,663.39	18,628,663.39
Incentivos derivados de la colaboración fiscal	0.00	3,594,846.18	3,594,846.18	3,594,846.18	3,594,846.18	3,594,846.18
Fondos distintos de aportaciones	0.00	0.00	0.00	0.00	0.00	0.00
<b>Transferencias, asignaciones, subsidios y subvenciones, y pensiones y jubilaciones</b>	<b>0.00</b>	<b>0.00</b>	<b>0.00</b>	<b>0.00</b>	<b>0.00</b>	<b>0.00</b>
Transferencias y asignaciones	0.00	0.00	0.00	0.00	0.00	0.00
Transferencias al resto del sector público (derogado)	0.00	0.00	0.00	0.00	0.00	0.00
Subsidios y subvenciones	0.00	0.00	0.00	0.00	0.00	0.00
Ayudas sociales (derogado)	0.00	0.00	0.00	0.00	0.00	0.00
Pensiones y jubilaciones	0.00	0.00	0.00	0.00	0.00	0.00
Transferencias a fideicomisos, mandatos y análogos (derogado)	0.00	0.00	0.00	0.00	0.00	0.00
Transferencias del fondo mexicano del petróleo para la estabilización y el desarrollo	0.00	0.00	0.00	0.00	0.00	0.00
<b>Ingresos derivados de financiamiento</b>	<b>25,000,000.00</b>	<b>3,783,890.63</b>	<b>28,783,890.63</b>	<b>13,752,820.74</b>	<b>13,752,820.74</b>	<b>-11,247,179.26</b>
Endeudamiento interno	0.00	0.00	0.00	0.00	0.00	0.00
Endeudamiento externo	0.00	0.00	0.00	0.00	0.00	0.00
Financiamiento interno	25,000,000.00	3,783,890.63	28,783,890.63	13,752,820.74	13,752,820.74	-11,247,179.26
<b>TOTAL</b>	<b>482,042,404.00</b>	<b>40,396,667.11</b>	<b>522,439,071.11</b>	<b>507,494,128.22</b>	<b>507,494,128.22</b>	<b>25,365,597.22</b>

Ingresos Excedentes 25,365,597.22

Bajo protesta de decir verdad declaramos que los estados financieros y sus notas, son razonablemente correctos y son responsabilidad del emisor.

MTRO. ALEJANDRO BARRAGAN SANCHEZ.  
PRESIDENTE MUNICIPAL.

LIC. ANA MARÍA DEL TORO TORRES.  
ENCARGADA DE LA HACIENDA MUNICIPAL.


ASEJ2021-17-07-04-2022-1




**CUENTA PÚBLICA - MUNICIPIO ZAPOTLÁN EL GRANDE**  
**ESTADO ANALÍTICO DE INGRESOS POR FUENTE DE FINANCIAMIENTO**  
**DEL 1 DE ENERO AL 31 DE DICIEMBRE DE 2021**

RUBRO DE INGRESOS	INGRESOS					DIFERENCIA
	ESTIMADO	AMPLACIONES Y REDUCCIONES	MODIFICADO	DEVENGADO	RECAUDADO	
<b>Ingresos del municipio</b>	<b>457,042,404.00</b>	<b>36,612,776.48</b>	<b>493,655,180.48</b>	<b>493,741,307.48</b>	<b>493,655,180.48</b>	<b>36,612,776.48</b>
Impuestos	73,374,693.58	7,286,304.36	80,660,997.94	80,660,997.94	80,660,997.94	7,286,304.36
Cuotas y aportaciones de seguridad social	0.00	0.00	0.00	0.00	0.00	0.00
Contribuciones de mejoras	0.00	0.00	0.00	0.00	0.00	0.00
Derechos	41,399,029.57	7,383,976.29	48,783,005.86	48,783,005.86	48,783,005.86	7,383,976.29
Productos	8,459,155.00	-1,275,588.03	7,183,566.97	7,183,566.97	7,183,566.97	-1,275,588.03
Aprovechamientos	10,288,337.00	1,135,963.28	11,424,300.28	11,510,427.28	11,424,300.28	1,135,963.28
Participaciones, aportaciones, convenios, incentivos derivados de la colaboración fiscal y fondos distintos de aportaciones	323,521,188.85	22,082,120.58	345,603,309.43	345,603,309.43	345,603,309.43	22,082,120.58
Transferencias, asignaciones, subsidios y subvenciones, y pensiones y jubilaciones	0.00	0.00	0.00	0.00	0.00	0.00
<b>Ingresos de los entes públicos del sector paramunicipal, así como de las empresas productivas del municipio</b>	<b>0.00</b>	<b>0.00</b>	<b>0.00</b>	<b>0.00</b>	<b>0.00</b>	<b>0.00</b>
Cuotas y aportaciones de seguridad social	0.00	0.00	0.00	0.00	0.00	0.00
Productos	0.00	0.00	0.00	0.00	0.00	0.00
Ingresos por ventas de bienes, prestación de servicios y otros ingresos	0.00	0.00	0.00	0.00	0.00	0.00
Transferencias, asignaciones, subsidios y subvenciones, y pensiones y jubilaciones	0.00	0.00	0.00	0.00	0.00	0.00
<b>Ingresos derivados de financiamiento</b>	<b>25,000,000.00</b>	<b>3,783,890.63</b>	<b>28,783,890.63</b>	<b>13,752,820.74</b>	<b>13,752,820.74</b>	<b>-11,247,179.26</b>
Ingresos derivados de financiamientos	25,000,000.00	3,783,890.63	28,783,890.63	13,752,820.74	13,752,820.74	-11,247,179.26
<b>TOTAL</b>	<b>482,042,404.00</b>	<b>40,396,667.11</b>	<b>522,439,071.11</b>	<b>507,494,128.22</b>	<b>507,408,001.22</b>	<b>25,365,597.22</b>
					<b>Ingresos excedentes</b>	<b>25,365,597.22</b>

Bajo protesta de decir verdad declaramos que los estados financieros y sus notas, son razonablemente correctos y son responsabilidad del emisor.

  
**MTRO. ALEJANDRO BARRAGAN SANCHEZ**  
 PRESIDENTE MUNICIPAL.



  
**LIC. ANA MARIA DEL TORO TORRES.**  
 ENCARGADA DE LA HACIENDA MUNICIPAL.



**ASEJ2021-17-07-04-2022-1**

**CUENTA PÚBLICA - MUNICIPIO ZAPOTLÁN EL GRANDE**  
**ESTADO ANALÍTICO DE INGRESOS DETALLADO - LDF**  
**DEL 1 DE ENERO AL 31 DE DICIEMBRE DE 2021**

RUBRO DE INGRESOS	INGRESO					DIFERENCIA
	ESTIMADO	AMPLIACIÓN Y REDUCCIÓN	MODIFICADO	DEVENGADO	RECAUDADO	
<b>INGRESOS DE LIBRE DISPOSICIÓN</b>						
Impuestos	73,374,693.58	7,286,304.36	80,660,997.94	80,660,997.94	80,660,997.94	7,286,304.36
Cuotas y aportaciones de seguridad social	0.00	0.00	0.00	0.00	0.00	0.00
Contribuciones de mejoras	0.00	0.00	0.00	0.00	0.00	0.00
Derechos	41,399,029.57	7,383,976.29	48,783,005.86	48,783,005.86	48,783,005.86	7,383,976.29
Productos	8,459,155.00	-1,275,588.03	7,183,566.97	7,183,566.97	7,183,566.97	-1,275,588.03
Aprovechamientos	10,288,337.00	1,135,963.28	11,424,300.28	11,510,427.28	11,424,300.28	1,135,963.28
Ingresos por ventas de bienes y servicios	0.00	0.00	0.00	0.00	0.00	0.00
<b>Participaciones</b>	<b>202,864,357.63</b>	<b>429,238.52</b>	<b>203,293,596.15</b>	<b>203,293,596.15</b>	<b>203,293,596.15</b>	<b>429,238.52</b>
Fondo general de participaciones	118,070,289.06	4,867,969.85	122,938,258.91	122,938,258.91	122,938,258.91	4,867,969.85
Fondo de fomento municipal	19,664,868.54	7,480,722.06	27,145,590.60	27,145,590.60	27,145,590.60	7,480,722.06
Fondo de fiscalización y recaudación	18,790,469.74	-890,935.27	17,899,534.47	17,899,534.47	17,899,534.47	-890,935.27
Fondo de compensación	0.00	0.00	0.00	0.00	0.00	0.00
Fondo de extracción de hidrocarburos	0.00	0.00	0.00	0.00	0.00	0.00
Impuesto especial sobre producción y servicios	3,308,877.08	134,554.36	3,443,431.44	3,443,431.44	3,443,431.44	134,554.36
0.136% de la recaudación federal participable	0.00	0.00	0.00	0.00	0.00	0.00
3.17% sobre extracción del petróleo	0.00	0.00	0.00	0.00	0.00	0.00
Gasolinas y diésel	2,878,543.79	-471,515.53	2,407,028.26	2,407,028.26	2,407,028.26	-471,515.53
Fondo de impuesto sobre la renta	25,224,886.05	1,934,890.53	27,159,776.58	27,159,776.58	27,159,776.58	1,934,890.53
Fondo de estabilización de los ingresos de las entidades federativas	14,926,423.37	-12,626,447.48	2,299,975.89	2,299,975.89	2,299,975.89	-12,626,447.48
<b>Incentivos derivados de la colaboración fiscal</b>	<b>0.00</b>	<b>3,594,846.18</b>	<b>3,594,846.18</b>	<b>3,594,846.18</b>	<b>3,594,846.18</b>	<b>3,594,846.18</b>
Tenencia o uso de vehículos	0.00	2,185.43	2,185.43	2,185.43	2,185.43	2,185.43
Fondo de compensación ISAN	0.00	544,796.64	544,796.64	544,796.64	544,796.64	544,796.64
Impuesto sobre automóviles nuevos	0.00	3,047,864.11	3,047,864.11	3,047,864.11	3,047,864.11	3,047,864.11
Fondo de compensación de repesos-intermedios	0.00	0.00	0.00	0.00	0.00	0.00
Otros incentivos económicos	0.00	0.00	0.00	0.00	0.00	0.00
<b>Transferencias</b>	<b>0.00</b>	<b>0.00</b>	<b>0.00</b>	<b>0.00</b>	<b>0.00</b>	<b>0.00</b>
<b>Convenios</b>	<b>0.00</b>	<b>0.00</b>	<b>0.00</b>	<b>0.00</b>	<b>0.00</b>	<b>0.00</b>
Otros convenios y subsidios	0.00	0.00	0.00	0.00	0.00	0.00
<b>Otros ingresos de libre disposición</b>	<b>23,495,575.00</b>	<b>1,860,573.40</b>	<b>25,356,148.40</b>	<b>25,356,148.40</b>	<b>25,356,148.40</b>	<b>1,860,573.40</b>
Participaciones en ingresos locales	23,495,575.00	1,860,573.40	25,356,148.40	25,356,148.40	25,356,148.40	1,860,573.40
Otros ingresos de libre disposición	0.00	0.00	0.00	0.00	0.00	0.00
<b>Total de ingresos de libre disposición</b>	<b>359,881,147.78</b>	<b>20,415,314.00</b>	<b>380,296,461.78</b>	<b>380,296,461.78</b>	<b>380,296,461.78</b>	<b>20,415,314.00</b>
			<b>Ingresos excedentes de ingresos de libre disposición</b>			<b>20,415,314.00</b>
<b>TRANSFERENCIAS FEDERALES ETIQUETADAS</b>						
<b>Aportaciones</b>	<b>90,161,256.22</b>	<b>-2,431,200.91</b>	<b>87,730,055.31</b>	<b>87,730,055.31</b>	<b>87,730,055.31</b>	<b>-2,431,200.91</b>
Fondo de aportaciones para la nómina educativa y gasto operativo	0.00	0.00	0.00	0.00	0.00	0.00
Fondo de aportaciones para los servicios de salud	0.00	0.00	0.00	0.00	0.00	0.00
Fondo de aportaciones para la infraestructura social	10,503,814.76	534,819.29	11,038,634.05	11,038,634.05	11,038,634.05	534,819.29
Fondo de aportaciones para el fortalecimiento de los municipios y de las demarcaciones territoriales del distrito federal	79,657,441.46	-2,966,020.20	76,691,421.26	76,691,421.26	76,691,421.26	-2,966,020.20
Fondo de aportaciones múltiples	0.00	0.00	0.00	0.00	0.00	0.00
Fondo de aportaciones para la educación tecnológica y de adultos	0.00	0.00	0.00	0.00	0.00	0.00
Fondo de aportaciones para la seguridad pública de los estados y del distrito federal	0.00	0.00	0.00	0.00	0.00	0.00
Fondo de aportaciones para el fortalecimiento de las entidades federativas	0.00	0.00	0.00	0.00	0.00	0.00
<b>Convenios</b>	<b>7,000,000.00</b>	<b>18,628,663.39</b>	<b>25,628,663.39</b>	<b>25,628,663.39</b>	<b>25,628,663.39</b>	<b>18,628,663.39</b>
Convenios de protección social en salud	0.00	0.00	0.00	0.00	0.00	0.00
Convenios de descentralización	0.00	0.00	0.00	0.00	0.00	0.00
Convenios de reasignación	0.00	0.00	0.00	0.00	0.00	0.00
Otros convenios y subsidios	7,000,000.00	18,628,663.39	25,628,663.39	25,628,663.39	25,628,663.39	18,628,663.39
<b>Fondos distintos de aportaciones</b>	<b>0.00</b>	<b>0.00</b>	<b>0.00</b>	<b>0.00</b>	<b>0.00</b>	<b>0.00</b>
Fondo para entidades federativas y municipios productores de hidrocarburos	0.00	0.00	0.00	0.00	0.00	0.00
Fondo minero	0.00	0.00	0.00	0.00	0.00	0.00
<b>Transferencias, subsidios y subvenciones, y pensiones y jubilaciones</b>	<b>0.00</b>	<b>0.00</b>	<b>0.00</b>	<b>0.00</b>	<b>0.00</b>	<b>0.00</b>
<b>Otras transferencias federales etiquetadas</b>	<b>0.00</b>	<b>0.00</b>	<b>0.00</b>	<b>0.00</b>	<b>0.00</b>	<b>0.00</b>
<b>Total de transferencias federales etiquetadas</b>	<b>97,161,256.22</b>	<b>16,197,462.48</b>	<b>113,358,718.70</b>	<b>113,358,718.70</b>	<b>113,358,718.70</b>	<b>16,197,462.48</b>
<b>INGRESOS DERIVADOS DE FINANCIAMIENTO</b>						
Ingresos derivados de financiamiento	25,000,000.00	3,783,890.63	28,783,890.63	13,752,820.74	13,752,820.74	-11,247,179.26
<b>Total de ingresos</b>	<b>482,042,404.00</b>	<b>40,396,667.11</b>	<b>522,439,071.11</b>	<b>507,494,128.22</b>	<b>507,408,001.22</b>	<b>25,365,597.22</b>
<b>DATOS INFORMATIVOS</b>						
Ingresos derivados de financiamientos con fuente de pago de Ingresos de libre disposición	0.00	0.00	0.00	13,752,820.74	13,752,820.74	13,752,820.74
Ingresos derivados de financiamientos con fuente de pago de transferencias federales etiquetadas	25,000,000.00	3,783,890.63	28,783,890.63	0.00	0.00	-25,000,000.00
<b>Ingresos derivados de financiamiento</b>	<b>25,000,000.00</b>	<b>3,783,890.63</b>	<b>28,783,890.63</b>	<b>13,752,820.74</b>	<b>13,752,820.74</b>	<b>-11,247,179.26</b>

Bajo protesta de decir verdad declaramos que los estados financieros y sus notas, son razonablemente correctos y son responsabilidad del emisor.

MTR. ALEJANDRO BARRAGAN SANCHEZ  
 PRESIDENTE MUNICIPAL

HC. JANA MARTA DEL TORO TORRES  
 ENCARGADA DE LA HACIENDA MUNICIPAL

ASEJ2021-17-07-04-2022-1



**CUENTA PÚBLICA - MUNICIPIO ZAPOTLÁN EL GRANDE**  
**ESTADO ANALÍTICO DEL EJERCICIO DEL PRESUPUESTO DE EGRESOS**  
**CLASIFICACIÓN POR OBJETO DEL GASTO (CAPÍTULO Y CONCEPTO)**

CONCEPTO	EGRESOS					SUBEJERCICIO
	APROBADO	AMPLIACIONES/ (REDUCCIONES)	MODIFICADO	DEVENGADO	PAGADO	
<b>Servicios personales</b>	<b>264,172,326.63</b>	<b>0.00</b>	<b>264,172,326.63</b>	<b>257,997,191.69</b>	<b>257,397,512.75</b>	<b>6,175,134.94</b>
Remuneraciones al personal de carácter permanente	130,975,130.73	-1,724,743.95	129,250,386.78	128,203,876.14	128,203,876.14	1,046,510.64
Remuneraciones al personal de carácter transitorio	29,367,134.40	-2,321,782.59	27,045,351.81	26,286,777.16	26,286,777.16	758,574.65
Remuneraciones adicionales especiales	31,097,734.95	620,475.60	31,718,210.55	29,381,927.50	29,381,927.50	2,336,283.05
Seguridad social	46,108,218.76	54,443.73	46,162,662.49	44,775,176.09	44,175,497.15	1,387,486.40
Otras prestaciones sociales y económicas	12,502,041.58	410,005.83	12,912,047.41	12,771,724.30	12,771,724.30	140,323.11
Previsiones	0.00	0.00	0.00	0.00	0.00	0.00
Pago de estímulos a servidores públicos	14,122,066.21	2,961,601.38	17,083,667.59	16,577,710.50	16,577,710.50	505,957.09
<b>Materiales y suministros</b>	<b>31,776,977.89</b>	<b>-3,603,814.48</b>	<b>28,173,163.41</b>	<b>23,072,228.61</b>	<b>20,441,549.28</b>	<b>5,100,934.80</b>
Materiales de administración, emisión de documentos y artículos oficiales	3,869,789.69	-1,240,813.15	2,628,976.54	2,335,735.53	2,032,991.26	293,241.01
Alimentos y utensilios	563,110.04	85,630.34	648,740.38	550,007.45	486,784.47	98,732.93
Materias primas y materiales de producción y comercialización	0.00	0.00	0.00	0.00	0.00	0.00
Materiales y artículos de construcción y de reparación	5,615,720.40	-1,421,581.22	4,194,139.18	3,889,968.16	3,484,275.91	304,171.02
Productos químicos, farmacéuticos y de laboratorio	1,042,626.73	44,114.32	1,086,741.05	891,016.23	750,343.51	195,724.82
Combustibles, lubricantes y aditivos	12,973,965.67	-1,282,005.96	11,691,959.71	10,836,895.47	10,792,416.86	855,064.24
Vestuario, blancos, prendas de protección y artículos deportivos	4,204,978.88	314,444.03	4,519,422.91	1,706,542.83	399,234.96	2,812,880.08
Materiales y suministros de seguridad	219,999.96	55,000.00	274,999.96	93,542.40	77,952.00	181,457.96
Herramientas, refacciones y accesorios menores	3,286,786.52	-158,602.84	3,128,183.68	2,768,520.54	2,417,550.31	359,663.14
<b>Servicios generales</b>	<b>69,868,082.48</b>	<b>2,848,486.83</b>	<b>72,716,569.31</b>	<b>66,411,885.46</b>	<b>65,662,395.65</b>	<b>6,304,683.85</b>
Servicios básicos	23,939,621.48	115,142.44	24,054,763.92	23,986,162.36	23,889,015.07	68,601.56
Servicios de arrendamiento	1,061,141.36	703,184.14	1,764,325.50	1,575,465.29	1,326,665.38	188,860.21
Servicios profesionales, científicos, técnicos y otros servicios	3,297,986.16	1,064,614.23	4,362,600.39	2,439,066.92	2,307,455.21	1,923,533.47
Servicios financieros, bancarios y comerciales	3,766,547.16	-347,984.61	3,418,562.55	2,467,582.81	2,467,582.81	950,979.74
Servicios de instalación, reparación, mantenimiento y conservación	29,317,087.09	958,454.86	30,275,541.95	29,827,467.96	29,768,367.75	448,073.99
Servicios de comunicación social y publicidad	872,422.22	-113,370.00	759,052.22	734,232.40	702,912.40	24,819.82
Servicios de traslado y viáticos	294,127.04	-33,828.54	260,298.50	229,680.66	229,680.66	30,617.84
Servicios oficiales	1,875,820.45	1,427,495.47	3,303,315.92	2,892,158.09	2,715,991.41	411,157.83
Otros servicios generales	5,443,329.52	-925,221.16	4,518,108.36	2,260,068.97	2,254,724.96	2,258,039.39
<b>Transferencias, asignaciones, subsidios y otras ayudas</b>	<b>45,096,949.22</b>	<b>706,572.66</b>	<b>45,803,521.88</b>	<b>36,555,368.38</b>	<b>36,546,007.55</b>	<b>9,248,153.50</b>
Transferencias internas y asignaciones al sector público	0.00	0.00	0.00	0.00	0.00	0.00
Transferencias al resto del sector público	0.00	0.00	0.00	0.00	0.00	0.00
Subsidios y subvenciones	2,622,115.78	1,320,993.44	3,943,109.22	3,778,478.26	3,778,478.26	164,630.96
Ayudas sociales	34,571,828.68	-486,390.94	34,085,437.74	25,697,050.88	25,687,690.05	8,388,386.86
Pensiones y jubilaciones	6,643,635.72	-40,000.80	6,603,634.92	5,908,499.24	5,908,499.24	695,135.68
Transferencias a fideicomisos, mandatos y otros análogos	1,259,369.04	-88,029.04	1,171,340.00	1,171,340.00	1,171,340.00	0.00
Transferencias a la seguridad social	0.00	0.00	0.00	0.00	0.00	0.00
Donativos	0.00	0.00	0.00	0.00	0.00	0.00
Transferencias al exterior	0.00	0.00	0.00	0.00	0.00	0.00
<b>Bienes muebles, inmuebles e intangibles</b>	<b>4,495,485.67</b>	<b>2,924,406.38</b>	<b>7,419,892.05</b>	<b>2,341,540.46</b>	<b>2,142,925.31</b>	<b>5,078,351.59</b>
Mobiliario y equipo de administración	853,209.28	1,903,037.29	2,756,246.57	1,382,315.38	1,381,051.51	1,373,931.19
Mobiliario y equipo educacional y recreativo	15,299.92	294,724.07	310,023.99	188,876.07	188,876.07	121,147.92
Equipo instrumental médico y de laboratorio	17,199.92	7,097.63	24,297.55	6,495.01	6,495.01	17,802.54
Vehículos y equipo de transporte	2,797,526.00	0.00	2,797,526.00	0.00	0.00	2,797,526.00
Equipo de defensa y seguridad	0.00	162,097.83	162,097.83	162,097.83	162,097.83	0.00
Maquinaria, otros equipos y herramientas	812,250.55	557,449.56	1,369,700.11	601,756.17	404,404.89	767,943.94
Activos biológicos	0.00	0.00	0.00	0.00	0.00	0.00
Bienes inmuebles	0.00	0.00	0.00	0.00	0.00	0.00
Activos intangibles	0.00	0.00	0.00	0.00	0.00	0.00
<b>Inversión pública</b>	<b>9,826,434.52</b>	<b>45,383,433.92</b>	<b>55,209,868.44</b>	<b>52,212,351.96</b>	<b>52,212,351.96</b>	<b>2,997,516.48</b>
Obra pública en bienes de dominio público	9,826,434.52	45,383,433.92	55,209,868.44	52,212,351.96	52,212,351.96	2,997,516.48
Obra pública en bienes de dominio propios	0.00	0.00	0.00	0.00	0.00	0.00
Proyectos productivos y acciones de fomento	0.00	0.00	0.00	0.00	0.00	0.00
<b>Inversiones financieras y otras provisiones</b>	<b>0.00</b>	<b>0.00</b>	<b>0.00</b>	<b>0.00</b>	<b>0.00</b>	<b>0.00</b>
Inversiones para el fomento de actividades productivas	0.00	0.00	0.00	0.00	0.00	0.00
Acciones y participaciones de capital	0.00	0.00	0.00	0.00	0.00	0.00
Compra de títulos y valores	0.00	0.00	0.00	0.00	0.00	0.00
Concesión de préstamos	0.00	0.00	0.00	0.00	0.00	0.00
Inversiones en fideicomisos, mandatos y otros análogos	0.00	0.00	0.00	0.00	0.00	0.00
Otras inversiones financieras	0.00	0.00	0.00	0.00	0.00	0.00
Provisiones para contingencias y otras erogaciones especiales	0.00	0.00	0.00	0.00	0.00	0.00
<b>Participaciones y aportaciones</b>	<b>0.00</b>	<b>0.00</b>	<b>0.00</b>	<b>0.00</b>	<b>0.00</b>	<b>0.00</b>
Participaciones	0.00	0.00	0.00	0.00	0.00	0.00
Aportaciones	0.00	0.00	0.00	0.00	0.00	0.00
Convenios	0.00	0.00	0.00	0.00	0.00	0.00
<b>Deuda pública</b>	<b>56,806,147.59</b>	<b>-893,602.07</b>	<b>55,912,545.52</b>	<b>53,476,363.69</b>	<b>53,476,363.69</b>	<b>2,436,181.83</b>
Amortización de la deuda pública	33,102,110.46	4,152,246.59	37,254,357.05	37,253,656.44	37,253,656.44	700.61
Intereses de la deuda pública	13,687,499.98	-3,989,796.34	9,697,703.64	9,697,703.64	9,697,703.64	0.00
Comisiones de la deuda pública	0.00	0.00	0.00	0.00	0.00	0.00
Gastos de la deuda pública	0.00	0.00	0.00	0.00	0.00	0.00
Costo por coberturas	0.00	0.00	0.00	0.00	0.00	0.00
Apoyos financieros	0.00	0.00	0.00	0.00	0.00	0.00
Adeudos de ejercicios anteriores (adefas)	10,916,537.15	-1,096,052.32	9,860,484.83	6,525,003.61	6,525,003.61	2,435,481.22
<b>TOTAL DEL GASTO</b>	<b>487,042,404.00</b>	<b>47,365,483.24</b>	<b>529,407,887.24</b>	<b>492,066,930.25</b>	<b>487,879,106.19</b>	<b>37,340,956.99</b>

Bajo protesta de decir verdad declaramos que los estados financieros y sus notas, son razonablemente correctos y son responsabilidad del emisor.

MTRO. ALEJANDRO BARRAGÁN SANCHEZ  
PRESIDENTE MUNICIPAL

LIC. ANA MARÍA DEL TORO TORRES  
ENCARGADA DE LA HACIENDA MUNICIPAL



ASEJ2021-17-07-04-2022-1



**CUENTA PÚBLICA - MUNICIPIO ZAPOTLÁN EL GRANDE**  
**ESTADO ANALÍTICO DEL EJERCICIO DEL PRESUPUESTO DE EGRESOS DETALLADO - LDF**  
**DEL 1 DE ENERO AL 31 DE DICIEMBRE DE 2021**

	EGRESOS					
Servicios de instalación, reparación, mantenimiento y conservación	0.00	0.00	0.00	0.00	0.00	0.00
Servicios de comunicación social y publicidad	0.00	0.00	0.00	0.00	0.00	0.00
Servicios de traslado y viáticos	0.00	2,500.00	2,500.00	2,500.00	2,500.00	2,500.00
Servicios oficiales	0.00	1,021,168.00	1,021,168.00	1,021,167.95	991,360.37	0.05
Otros servicios generales	0.00	0.00	0.00	0.00	0.00	0.00
<b>D Transferencias, asignaciones, subsidios y otras ayudas</b>	<b>0.00</b>	<b>1,119,930.44</b>	<b>1,119,930.44</b>	<b>1,072,968.66</b>	<b>33,840,497.95</b>	<b>46,961.78</b>
Transferencias internas y asignaciones al sector público	0.00	0.00	0.00	0.00	0.00	0.00
Transferencias al resto del sector público	0.00	0.00	0.00	0.00	0.00	0.00
Subsidios y subvenciones	0.00	1,119,930.44	1,119,930.44	1,072,968.66	1,072,968.66	46,961.78
Ayudas sociales	0.00	0.00	0.00	0.00	25,687,690.05	0.00
Pensiones y jubilaciones	0.00	0.00	0.00	0.00	5,908,499.24	0.00
Transferencias a fideicomisos, mandatos y análogos	0.00	0.00	0.00	0.00	1,171,340.00	0.00
Transferencias a la seguridad social	0.00	0.00	0.00	0.00	0.00	0.00
Donativos	0.00	0.00	0.00	0.00	0.00	0.00
Transferencias al exterior	0.00	0.00	0.00	0.00	0.00	0.00
<b>E Bienes muebles, inmuebles e intangibles</b>	<b>2,797,526.00</b>	<b>2,142,925.30</b>	<b>4,940,451.30</b>	<b>2,142,925.30</b>	<b>0.01</b>	<b>2,797,526.00</b>
Mobiliario y equipo de administración	0.00	1,381,051.50	1,381,051.50	1,381,051.50	0.01	0.00
Mobiliario y equipo educacional y recreativo	0.00	188,876.07	188,876.07	188,876.07	0.00	0.00
Equipo instrumental médico y de laboratorio	0.00	6,495.01	6,495.01	6,495.01	0.00	0.00
Vehículos y equipo de transporte	2,797,526.00	0.00	2,797,526.00	0.00	0.00	2,797,526.00
Equipo de defensa y seguridad	0.00	162,097.83	162,097.83	162,097.83	0.00	0.00
Maquinaria, otros equipos y herramientas	0.00	404,404.89	404,404.89	404,404.89	0.00	0.00
Activos biológicos	0.00	0.00	0.00	0.00	0.00	0.00
Bienes inmuebles	0.00	0.00	0.00	0.00	0.00	0.00
Activos intangibles	0.00	0.00	0.00	0.00	0.00	0.00
<b>F Inversión pública</b>	<b>8,576,434.52</b>	<b>25,827,296.09</b>	<b>34,403,730.61</b>	<b>34,325,323.57</b>	<b>34,325,323.57</b>	<b>78,407.04</b>
Obra pública en bienes de dominio público	8,576,434.52	25,827,296.09	34,403,730.61	34,325,323.57	34,325,323.57	78,407.04
Obra pública en bienes de dominio propios	0.00	0.00	0.00	0.00	0.00	0.00
Proyectos productivos y acciones de fomento	0.00	0.00	0.00	0.00	0.00	0.00
<b>G Inversiones financieras y otras provisiones</b>	<b>0.00</b>	<b>0.00</b>	<b>0.00</b>	<b>0.00</b>	<b>0.00</b>	<b>0.00</b>
Inversiones para el fomento de actividades productivas	0.00	0.00	0.00	0.00	0.00	0.00
Acciones y participaciones de capital	0.00	0.00	0.00	0.00	0.00	0.00
Compra de títulos y valores	0.00	0.00	0.00	0.00	0.00	0.00
Concesión de préstamos	0.00	0.00	0.00	0.00	0.00	0.00
Inversiones en fideicomisos, mandatos y otros análogos	0.00	0.00	0.00	0.00	0.00	0.00
Otras inversiones financieras	0.00	0.00	0.00	0.00	0.00	0.00
Provisiones para contingencias y otras erogaciones especiales	0.00	0.00	0.00	0.00	0.00	0.00
<b>H Participaciones y aportaciones</b>	<b>0.00</b>	<b>0.00</b>	<b>0.00</b>	<b>0.00</b>	<b>0.00</b>	<b>0.00</b>
Participaciones	0.00	0.00	0.00	0.00	0.00	0.00
Aportaciones	0.00	0.00	0.00	0.00	0.00	0.00
Convenios	0.00	0.00	0.00	0.00	0.00	0.00
<b>I Deuda pública</b>	<b>56,806,147.59</b>	<b>-3,329,083.29</b>	<b>53,477,064.30</b>	<b>53,476,363.69</b>	<b>53,476,363.69</b>	<b>700.61</b>
Amortización de la deuda pública	33,102,110.46	4,152,246.59	37,254,357.05	37,253,656.44	37,253,656.44	700.61
Intereses de la deuda pública	13,687,499.98	-3,989,796.34	9,697,703.64	9,697,703.64	9,697,703.64	0.00
Comisiones de la deuda pública	0.00	0.00	0.00	0.00	0.00	0.00
Gastos de la deuda pública	0.00	0.00	0.00	0.00	0.00	0.00
Costo por coberturas	0.00	0.00	0.00	0.00	0.00	0.00
Apoyos financieros	0.00	0.00	0.00	0.00	0.00	0.00
Adeudos de ejercicios fiscales anteriores (ADEFAS)	10,016,537.15	-3,491,533.54	6,525,003.61	6,525,003.61	6,525,003.61	0.00
<b>TOTAL DEL GASTO ETIQUETADO</b>	<b>97,161,256.22</b>	<b>26,298,620.10</b>	<b>123,459,876.32</b>	<b>115,713,331.24</b>	<b>145,308,127.66</b>	<b>2,746,545.06</b>
<b>TOTAL DE EGRESOS</b>	<b>487,042,404.00</b>	<b>47,365,483.24</b>	<b>529,407,887.24</b>	<b>492,066,430.25</b>	<b>487,879,208.19</b>	<b>37,340,656.99</b>

Bajo protesta de decir verdad declaramos que los estados financieros y sus notas son razonablemente correctos y son responsabilidad del emisor.

MTRO. ALEJANDRO BARRAGAN SANCHEZ  
 PRESIDENTE MUNICIPAL.

LIC. ANA MARIA DEL TORO TORRES  
 ENCARGADA DE LA HACIENDA MUNICIPAL.

ASEJ2021-17-07-04-2022-1



**CUENTA PÚBLICA - MUNICIPIO ZAPOTLÁN EL GRANDE  
ESTADO E INFORME ANALÍTICO DE LA DEUDA PÚBLICA Y OTROS PASIVOS  
DEL 1 DE ENERO AL 31 DE DICIEMBRE DE 2021**

Denominación de la deuda pública y otros pasivos	Saldo al 1° de enero de 2021	Disposiciones del periodo	Amortizaciones del periodo	Revaluaciones, reclasificaciones y otros ajustes	Saldo del periodo	Pago de intereses del periodo	Pago de comisiones y demás costos asociados durante el periodo
<b>Deuda Pública</b>							
<b>Corto Plazo</b>	<b>13,386,992.25</b>	<b>408,145.15</b>	<b>13,795,137.40</b>	<b>0.00</b>	<b>0.00</b>	<b>9,697,703.64</b>	<b>0.00</b>
Instituciones de Crédito	13,386,992.25	408,145.15	13,795,137.40	0.00	0.00	9,697,703.64	0.00
Títulos y Valores	0.00	0.00	0.00	0.00	0.00	0.00	0.00
Arrendamiento Financiero	0.00	0.00	0.00	0.00	0.00	0.00	0.00
<b>Largo Plazo</b>	<b>146,213,900.83</b>	<b>13,344,675.59</b>	<b>0.00</b>	<b>0.00</b>	<b>159,558,576.42</b>	<b>0.00</b>	<b>0.00</b>
Instituciones de Crédito	146,213,900.83	13,344,675.59	0.00	0.00	159,558,576.42	0.00	0.00
Títulos y Valores	0.00	0.00	0.00	0.00	0.00	0.00	0.00
Arrendamiento Financiero	0.00	0.00	0.00	0.00	0.00	0.00	0.00
<b>Otros Pasivos</b>	<b>95,953,689.51</b>				<b>14,435,473.30</b>		
<b>Total de la Deuda Pública y Otros Pasivos</b>	<b>255,554,582.59</b>	<b>13,752,820.74</b>	<b>13,795,137.40</b>	<b>0.00</b>	<b>173,994,049.72</b>	<b>9,697,703.64</b>	<b>0.00</b>

Denominación de la deuda pública y otros pasivos	Saldo al 1° de enero de 2021	Disposiciones del periodo	Amortizaciones del periodo	Revaluaciones, reclasificaciones y otros ajustes	Saldo del periodo	Pago de intereses del periodo	Pago de comisiones y demás costos asociados durante el periodo
<b>Deuda Contingente</b>							
1.-					0.00		
2.-					0.00		
3.-					0.00		
4.-					0.00		
5.-					0.00		
<b>SUMA</b>	<b>0.00</b>	<b>0.00</b>	<b>0.00</b>	<b>0.00</b>	<b>0.00</b>	<b>0.00</b>	<b>0.00</b>
<b>Valor de Instrumentos Bonos Cupón Cero</b>							
1.-					0.00		
2.-					0.00		
3.-					0.00		
4.-					0.00		
5.-					0.00		
<b>SUMA</b>	<b>0.00</b>	<b>0.00</b>	<b>0.00</b>	<b>0.00</b>	<b>0.00</b>	<b>0.00</b>	<b>0.00</b>

Obligaciones a corto plazo	Monto contratado	Plazo pactado	Tasa de interés	Comisiones y costos relacionados	Tasa afectiva
<b>Obligaciones a Corto Plazo</b>					
1.-					
2.-					
3.-					
4.-					
5.-					
<b>SUMA</b>	<b>0.00</b>			<b>0.00</b>	

Bajo protesta de decir verdad declaramos que los Estados Financieros y sus Notas son razonablemente correctos y responsabilidad del emisor.

MTRO. ALEJANDRO BARRAGAN SANCHEZ.  
PRESIDENTE MUNICIPAL.

LIC. ANA MARIA DEL TORO TORRES.  
ENCARGADA DE LA HACIENDA MUNICIPAL.

ASEJ2021-17-07-04-2022-1

SELLO

CONCEPTO		No. 1			
TIPO DE OBLIGACIÓN:		1 .- Institución de crédito			
NOMBRE DEL ACREEDOR:		BANCO NACIONAL DE OBRAS Y SERVICIOS PÚBLICOS			
MONTO DISPUESTO:	\$90,892,593.00	FECHA DE INICIO:	30 de noviembre de 2007		
		FECHA DE VENCIMIENTO:	25 de noviembre de 2022		
SALDO AL 1° DE ENERO DE 2021 A CORTO PLAZO:		\$9,837,893.21			
SALDO AL 1° DE ENERO DE 2021 A LARGO PLAZO:		\$9,854,525.33			
OBLIGACIONES A LARGO PLAZO					
CONCEPTO	DISPOSICIÓN	AMORTIZACIÓN	REVALUACIONES	INTERÉS	COMISIONES
Largo Plazo	0.00	0.00	0.00	0.00	0.00
OBLIGACIONES A CORTO PLAZO					
MES	DISPOSICIÓN	AMORTIZACIÓN	REVALUACIONES	INTERÉS	COMISIONES
ENERO	0.00	785,472.94	0.00	92,483.04	0.00
FEBRERO	0.00	791,558.72	0.00	97,873.11	0.00
MARZO	0.00	797,691.65	0.00	82,230.57	0.00
ABRIL	0.00	803,872.10	0.00	89,782.63	0.00
MAYO	0.00	810,100.43	0.00	77,568.64	0.00
JUNIO	0.00	816,377.03	0.00	78,857.33	0.00
JULIO	0.00	822,702.25	0.00	74,773.23	0.00
AGOSTO	0.00	829,076.48	0.00	71,073.34	0.00
SEPTIEMBRE	0.00	835,500.09	0.00	76,496.07	0.00
OCTUBRE	0.00	841,973.48	0.00	60,736.21	0.00
NOVIEMBRE	0.00	848,497.02	0.00	65,103.27	0.00
DICIEMBRE	0.00	855,071.02	0.00	64,614.57	0.00
<b>SUMA</b>	<b>0.00</b>	<b>9,837,893.21</b>	<b>0.00</b>	<b>931,592.01</b>	<b>0.00</b>



CONCEPTO		No. 2			
TIPO DE OBLIGACIÓN:		1 .- Institución de crédito			
NOMBRE DEL ACREEDOR:		BANCO NACIONAL DE OBRAS Y SERVICIOS PÚBLICOS			
MONTO DISPUESTO:	\$106,363,744.75	FECHA DE INICIO:	31 de enero de 2017		
		FECHA DE VENCIMIENTO:	31 de diciembre de 2036		
SALDO AL 1° DE ENERO DE 2021 A CORTO PLAZO:		\$1,693,785.91			
SALDO AL 1° DE ENERO DE 2021 A LARGO PLAZO:		\$100,787,428.22			
OBLIGACIONES A LARGO PLAZO					
CONCEPTO	DISPOSICIÓN	AMORTIZACIÓN	REVALUACIONES	INTERÉS	COMISIONES
Largo Plazo	0.00	0.00	0.00	0.00	0.00
OBLIGACIONES A CORTO PLAZO					
MES	DISPOSICIÓN	AMORTIZACIÓN	REVALUACIONES	INTERÉS	COMISIONES
ENERO	0.00	131,705.93	0.00	519,964.06	0.00
FEBRERO	0.00	133,352.26	0.00	422,345.25	0.00
MARZO	0.00	135,019.16	0.00	454,223.04	0.00
ABRIL	0.00	136,706.90	0.00	453,835.72	0.00
MAYO	0.00	138,415.74	0.00	467,984.40	0.00
JUNIO	0.00	140,145.93	0.00	452,612.57	0.00
JULIO	0.00	141,897.76	0.00	520,020.92	0.00
AGOSTO	0.00	143,671.48	0.00	455,058.07	0.00
SEPTIEMBRE	0.00	145,467.37	0.00	490,004.78	0.00
OCTUBRE	0.00	147,285.72	0.00	521,804.82	0.00
NOVIEMBRE	0.00	149,126.79	0.00	492,351.95	0.00
DICIEMBRE	0.00	150,990.87	0.00	546,069.84	0.00
<b>SUMA</b>	<b>0.00</b>	<b>1,693,785.91</b>	<b>0.00</b>	<b>5,796,275.42</b>	<b>0.00</b>

CONCEPTO		No. 3			
TIPO DE OBLIGACIÓN:		1 .- Institución de crédito			
NOMBRE DEL ACREEDOR:		BANCO NACIONAL DE OBRAS Y SERVICIOS PÚBLICOS			
MONTO DISPUESTO:		\$4,046,999.88	FECHA DE INICIO:	1 de febrero de 2020	
			FECHA DE VENCIMIENTO:	1 de septiembre de 2021	
SALDO AL 1° DE ENERO DE 2021 A CORTO PLAZO:		\$1,855,313.13			
SALDO AL 1° DE ENERO DE 2021 A LARGO PLAZO:		\$0.00			
OBLIGACIONES A LARGO PLAZO					
CONCEPTO	DISPOSICIÓN	AMORTIZACIÓN	REVALUACIONES	INTERÉS	COMISIONES
Largo Plazo	0.00	0.00	0.00	0.00	0.00
OBLIGACIONES A CORTO PLAZO					
MES	DISPOSICIÓN	AMORTIZACIÓN	REVALUACIONES	INTERÉS	COMISIONES
ENERO	0.00	0.00	0.00	0.00	0.00
FEBRERO	0.00	440,984.80	0.00	40,110.26	0.00
MARZO	0.00	231,238.50	0.00	9,309.03	0.00
ABRIL	0.00	234,317.90	0.00	6,229.63	0.00
MAYO	0.00	235,373.30	0.00	5,174.23	0.00
JUNIO	0.00	236,522.77	0.00	4,024.76	0.00
JULIO	0.00	237,677.80	0.00	2,869.73	0.00
AGOSTO	0.00	239,198.06	0.00	1,349.47	0.00
SEPTIEMBRE	0.00	0.00	0.00	0.00	0.00
OCTUBRE	0.00	0.00	0.00	0.00	0.00
NOVIEMBRE	0.00	0.00	0.00	0.00	0.00
DICIEMBRE	0.00	0.00	0.00	0.00	0.00
<b>SUMA</b>	<b>0.00</b>	<b>1,855,313.13</b>	<b>0.00</b>	<b>69,067.11</b>	<b>0.00</b>

CONCEPTO		No. 4			
TIPO DE OBLIGACIÓN:		1.- Institución de crédito			
NOMBRE DEL ACREEDOR:		BANCO NACIONAL DE OBRAS Y SERVICIOS PÚBLICOS			
MONTO DISPUESTO:		\$49,324,768.02	FECHA DE INICIO:	1 de marzo de 2020	
			FECHA DE VENCIMIENTO:	31 de marzo de 2040	
SALDO AL 1° DE ENERO DE 2021 A CORTO PLAZO:		\$0.00			
SALDO AL 1° DE ENERO DE 2021 A LARGO PLAZO:		\$35,571,947.28			
OBLIGACIONES A LARGO PLAZO					
CONCEPTO	DISPOSICIÓN	AMORTIZACIÓN	REVALUACIONES	INTERÉS	COMISIONES
Largo Plazo	13,344,675.59	0.00	0.00	0.00	0.00
OBLIGACIONES A CORTO PLAZO					
MES	DISPOSICIÓN	AMORTIZACIÓN	REVALUACIONES	INTERÉS	COMISIONES
ENERO	0.00	0.00	0.00	195,482.67	0.00
FEBRERO	0.00	0.00	0.00	159,059.96	0.00
MARZO	408,145.15	38,570.97	0.00	244,371.08	0.00
ABRIL	0.00	39,053.11	0.00	238,011.26	0.00
MAYO	0.00	39,541.27	0.00	245,580.46	0.00
JUNIO	0.00	40,035.54	0.00	237,631.71	0.00
JULIO	0.00	40,535.98	0.00	272,224.43	0.00
AGOSTO	0.00	41,042.68	0.00	238,405.02	0.00
SEPTIEMBRE	0.00	41,555.72	0.00	256,065.24	0.00
OCTUBRE	0.00	42,075.16	0.00	272,848.35	0.00
NOVIEMBRE	0.00	42,601.10	0.00	256,826.53	0.00
DICIEMBRE	0.00	43,133.62	0.00	284,262.39	0.00
<b>SUMA</b>	<b>408,145.15</b>	<b>408,145.15</b>	<b>0.00</b>	<b>2,900,769.10</b>	<b>0.00</b>



**CUENTA PÚBLICA - MUNICIPIO ZAPOTLÁN EL GRANDE  
INFORMATIVA DE PROVEEDORES  
DEL 1 DE ENERO AL 31 DE DICIEMBRE DE 2021**

N°	PROVEEDOR Y/O PRESTADOR	R.F.C.	DOMICILIO	CIUDAD	CODIGO POSTAL	FUENTE DE FINANCIAMIENTO	ORIGEN DEL RECURSO POR CUENTA BANCARIA	FORMA DE PAGO	DESCRIPCIÓN DEL GASTO	IMPORTE	FECHA DE LA FACTURA	FOLIO DE FACTURA
1	ACEROS MURILLO S.A. DE C.V.	AMU8305034 M6	PROLONGACION COLON SUR NO. 5555, NUEVA ESPAÑA, 45590, TLAQUEPAQUE, JALISCO	TLAQUEPAQUE, JALISCO	45590	1.1	RECURSOS FISCALES	T.E.F.	SUMINISTRO DE MATERIAL PARA LA ELABORACION DEL PUENTE PEATONAL EN CRUCERO A LA CATARINA ENTREGAR EN EL GALERON - SOLICITA ING. JUAN RIVERA LOPEZ	41749.34	14/12/2021	152669
2	ALEJANDRO FEDERICO MEDINA DEL TORO	META6504022 4A	REFUGIO BARRAGAN DE TOSCANO NO. 4, CENTRO, 49000, CD. GUZMAN JALISCO	CD. GUZMAN JALISCO	49000	1.1	RECURSOS FISCALES	T.E.F.	PAPELERIA PARA USO EN OFICINAS DE DEPARTAMENTOS VARIOS DEL AYUNTAMEINTO	12493.1	23/12/2021	6742
3	ALVARO ANTONIO HERRERA SANDOVAL	HESA820226C 79	MARIANO ESCOBEDO NO. 118, CENTRO, 49600, ZAPOTILTIC JALISCO	ZAPOTILTIC JALISCO	49600	1.1	RECURSOS FISCALES	T.E.F.	NO BREAK ADQUISICIÓN DE EQUIPO PARA RESPALDO DE ENERGIA DE COMPUTADORAS DE TI, ANTENA P/CONEXION D/RED P/LA INSTALACION DE CAJA DE COBRO EN CENTRO COMERCIAL	49389.65	27/12/2021	F179B
4	ALVARO ANTONIO HERRERA SANDOVAL	HESA820226C 79	MARIANO ESCOBEDO NO. 118, CENTRO, 49600, ZAPOTILTIC JALISCO	ZAPOTILTIC JALISCO	49600	1.1	RECURSOS FISCALES	T.E.F.	COMPRA DE ESCANER PARA LA DIGITALIZACION DE RECIBOS DE PAGOS DE INGRESOS, INFRACCIONES DE TRANSITO Y DEMAS DOCUMENTACIÓN DEL DEPARTAMENTO DE INGRESOS,.	18170.69	23/12/2021	33140
5	ALVARO ANTONIO HERRERA SANDOVAL	HESA820226C 79	MARIANO ESCOBEDO NO. 118, CENTRO, 49600, ZAPOTILTIC JALISCO	ZAPOTILTIC JALISCO	49600	1.1	RECURSOS FISCALES	T.E.F.	COMPRA DE ESCANER PARA LA DIGITALIZACION DE RECIBOS DE PAGOS DE INGRESOS, INFRACCIONES DE TRANSITO Y DEMAS DOCUMENTACIÓN DEL DEPARTAMENTO DE INGRESOS,.	16937.93	23/12/2021	DC57B

**CUENTA PÚBLICA - MUNICIPIO ZAPOTLÁN EL GRANDE  
INFORMATIVA DE PROVEEDORES  
DEL 1 DE ENERO AL 31 DE DICIEMBRE DE 2021**

N°	PROVEEDOR Y/O PRESTADOR	R.F.C.	DOMICILIO	CIUDAD	CODIGO POSTAL	FUENTE DE FINANCIAMIENTO	ORIGEN DEL RECURSO POR CUENTA BANCARIA	FORMA DE PAGO	DESCRIPCIÓN DEL GASTO	IMPORTE	FECHA DE LA FACTURA	FOLIO DE FACTURA
6	ALVARO ANTONIO HERRERA SANDOVAL	HESA820226C79	MARIANO ESCOBEDO NO. 118, CENTRO, 49600, ZAPOTILTIC JALISCO	ZAPOTILTIC JALISCO	49600	1.1	RECURSOS FISCALES	T.E.F.	ADQUISICION DE EQUIPO PARA REEMPLAZAR UNOS OBSOLETOS (SOLICITAR LAS PIEZAS PARA ENSAMBLAR EN EL TALLER) COMPUTADORAS ENSAMBLADAS PARA USO EN LA OFICINA	14604.31	09/12/2021	1468A
7	ALVARO ANTONIO HERRERA SANDOVAL	HESA820226C79	MARIANO ESCOBEDO NO. 118, CENTRO, 49600, ZAPOTILTIC JALISCO	ZAPOTILTIC JALISCO	49600	1.1	RECURSOS FISCALES	T.E.F.	ADQUISICION DE EQUIPO PARA REEMPLAZAR UNOS OBSOLETOS (SOLICITAR LAS PIEZAS PARA ENSAMBLAR EN EL TALLER) COMPUTADORAS ENSAMBLADAS PARA USO EN LA OFICINA DE	14604.31	09/12/2021	36277
8	ALVARO ANTONIO HERRERA SANDOVAL	HESA820226C79	MARIANO ESCOBEDO NO. 118, CENTRO, 49600, ZAPOTILTIC JALISCO	ZAPOTILTIC JALISCO	49600	1.1	RECURSOS FISCALES	T.E.F.	ADQUISICION DE EQUIPO PARA REEMPLAZAR UNOS OBSOLETOS (SOLICITAR LAS PIEZAS PARA ENSAMBLAR EN EL TALLER) COMPUTADORAS ENSAMBLADAS PARA USO EN LA OFICINA DE	14604.31	09/12/2021	961A1
9	ALVARO ANTONIO HERRERA SANDOVAL	HESA820226C79	MARIANO ESCOBEDO NO. 118, CENTRO, 49600, ZAPOTILTIC JALISCO	ZAPOTILTIC JALISCO	49600	1.1	RECURSOS FISCALES	T.E.F.	ADQUISICION DE EQUIPO PARA REEMPLAZAR UNOS OBSOLETOS (SOLICITAR LAS PIEZAS PARA ENSAMBLAR EN EL TALLER) COMPUTADORAS ENSAMBLADAS PARA USO EN LA OFICINA DE	14604.31	09/12/2021	996AA

**CUENTA PÚBLICA - MUNICIPIO ZAPOTLÁN EL GRANDE  
INFORMATIVA DE PROVEEDORES  
DEL 1 DE ENERO AL 31 DE DICIEMBRE DE 2021**

N°	PROVEEDOR Y/O PRESTADOR	R.F.C.	DOMICILIO	CIUDAD	CODIGO POSTAL	FUENTE DE FINANCIAMIENTO	ORIGEN DEL RECURSO POR CUENTA BANCARIA	FORMA DE PAGO	DESCRIPCIÓN DEL GASTO	IMPORTE	FECHA DE LA FACTURA	FOLIO DE FACTURA
10	ALVARO ANTONIO HERRERA SANDOVAL	HESA820226C79	MARIANO ESCOBEDO NO. 118, CENTRO, 49600, ZAPOTILTIC JALISCO	ZAPOTILTIC JALISCO	49600	1.1	RECURSOS FISCALES	T.E.F.	ADQUISICION DE EQUIPO PARA REEMPLAZAR UNOS OBSOLETOS (SOLICITAR LAS PIEZAS PARA ENSAMBLAR EN EL TALLER) COMPUTADORAS ENSAMBLADAS PARA USO EN LA OFICINA DE	14604.31	08/12/2021	18C85
11	ALVARO ANTONIO HERRERA SANDOVAL	HESA820226C79	MARIANO ESCOBEDO NO. 118, CENTRO, 49600, ZAPOTILTIC JALISCO	ZAPOTILTIC JALISCO	49600	1.1	RECURSOS FISCALES	T.E.F.	ADQUISICION DE EQUIPO PARA REEMPLAZAR UNOS OBSOLETOS (SOLICITAR LAS PIEZAS PARA ENSAMBLAR EN EL TALLER) COMPUTADORAS ENSAMBLADAS PARA USO EN LA OFICINA DE	29208.61	08/12/2021	24474
12	ALVARO ANTONIO HERRERA SANDOVAL	HESA820226C79	MARIANO ESCOBEDO NO. 118, CENTRO, 49600, ZAPOTILTIC JALISCO	ZAPOTILTIC JALISCO	49600	1.1	RECURSOS FISCALES	T.E.F.	ADQUISICION DE EQUIPO PARA REEMPLAZAR UNOS OBSOLETOS (SOLICITAR LAS PIEZAS PARA ENSAMBLAR EN EL TALLER) COMPUTADORAS ENSAMBLADAS PARA USO EN LA OFICINA DE	29208.62	08/12/2021	7C689
13	ALVARO ANTONIO HERRERA SANDOVAL	HESA820226C79	MARIANO ESCOBEDO NO. 118, CENTRO, 49600, ZAPOTILTIC JALISCO	ZAPOTILTIC JALISCO	49600	1.1	RECURSOS FISCALES	T.E.F.	ADQUISICION DE EQUIPO PARA REEMPLAZAR UNOS OBSOLETOS (SOLICITAR LAS PIEZAS PARA ENSAMBLAR EN EL TALLER) COMPUTADORAS ENSAMBLADAS PARA USO EN LA OFICINA DE	43812.93	08/12/2021	99304

**CUENTA PÚBLICA - MUNICIPIO ZAPOTLÁN EL GRANDE  
INFORMATIVA DE PROVEEDORES  
DEL 1 DE ENERO AL 31 DE DICIEMBRE DE 2021**

N°	PROVEEDOR Y/O PRESTADOR	R.F.C.	DOMICILIO	CIUDAD	CODIGO POSTAL	FUENTE DE FINANCIAMIENTO	ORIGEN DEL RECURSO POR CUENTA BANCARIA	FORMA DE PAGO	DESCRIPCIÓN DEL GASTO	IMPORTE	FECHA DE LA FACTURA	FOLIO DE FACTURA
14	APLICACIONES Y SERVICIOS DE INFORMACION EMPRESS SC	ASI070226P31	AV. FELIPE SEVILLA DEL RIO NO. 152 PLANTA ALTA, LOMAS DE CIRCUNVALACION, 28010, COLIMA, COLIMA	COLIMA, COLIMA	28010	1.1	RECURSOS FISCALES	T.E.F.	SERVICIO DE MANTENIMIENTO ASESORIA Y SOPORTE TECNICO DE SISTEMAS DE INFORMACION EMPRESS CORRESPONDIENTE AL MES DE DICIEMBRE DEL 2021.	38200.86	03/12/2021	3649
15	COMBU EXPRESS,S.A DE C.V	CEX9809213U5	AV. GOBERNADOR ING. ALBERTO CARDENAS JIMENEZ, CENTRO, 49000, CD. GUZMAN JALISCO	CD. GUZMAN JALISCO	49000	1.1	RECURSOS FISCALES	T.E.F.	COMPRA DE VALES DE COMBUSTIBLE PARA EL USO DE LOS DIFERENTES DEPARTAMENTOS QUE MANEJAN HERRAMIENTAS DE MOTOR	43103.45	13/12/2021	1075
16	COMPUTER FORMS, S.A. DE C.V.	CFO890401JN5	KILOMETRO 9 CARRETERA A EL CASTILLO, PARQUE INDUSTRIAL EL SALTO, 45680, EL SALTO, JALISCO	EL SALTO, JALISCO	45680	1.1	RECURSOS FISCALES	T.E.F.	COMPRA DE HOJAS DENOMINADAS HOJAS DE CERTIFICACION PARA LOS DIFERENTES ACTOS DE REGISTRO CIVIL	63000	16/12/2021	4619
17	JOSE PABLO RODRIGUEZ ROMERO	RORP600730BP2	FEDERICO DEL TORO NO. 13, CENTRO, 49000, CD. GUZMAN JALISCO	CD. GUZMAN JALISCO	49000	1.1	RECURSOS FISCALES	T.E.F.	RECONOCIMIENTOS PARA LOS TRABAJADORES QUE CUMPLEN 25 Y 30 AÑOS DE SERVICIO EN EL H. AYUNTAMIENTO	15050	13/12/2021	992
18	SOLANA MOTORS, S.A. DE C.V.	SMO021121S44	AV. GOBERNADOR ALBERTO CARDENAS JIMENEZ NO. 570, CENTRO, 49000, CD. GUZMAN JALISCO	CD. GUZMAN JALISCO	49000	1.1	RECURSOS FISCALES	T.E.F.	U.-409.-OFICINA DE PRESIDENCIA MUNICIPAL, REQUIERE CORREGIR FALLAS A CAMIONETA TAHOE PAQ. 8 CIL. 4 PUERTAS	21228.36	04/12/2021	29179
19	SERGIO ENRIQUE CHAVEZ CUEVAS	CACS7512217B3	CUAUHTEMOC NO. 421, CIUDAD DEL SOL, 45050, ZAPOPAN,JAL.	ZAPOPAN,JAL.	45050	2.5	RECURSOS FEDERALES	T.E.F.	PAGO POR CONCEPTO DE ESTIMACION 4 (FINIQUITO) FOLIO: 2021-0024-40235R3309_x000D_ CONSTRUCCION DE CONCRETO HIDRULICO, MACHUELOS Y BANQUETAS EN LA CALLE _x000D_	11635.77	10/12/2021	286



**CUENTA PÚBLICA - MUNICIPIO ZAPOTLÁN EL GRANDE  
INFORMATIVA DE PROVEEDORES  
DEL 1 DE ENERO AL 31 DE DICIEMBRE DE 2021**

N°	PROVEEDOR Y/O PRESTADOR	R.F.C.	DOMICILIO	CIUDAD	CODIGO POSTAL	FUENTE DE FINANCIAMIENTO	ORIGEN DEL RECURSO POR CUENTA BANCARIA	FORMA DE PAGO	DESCRIPCIÓN DEL GASTO	IMPORTE	FECHA DE LA FACTURA	FOLIO DE FACTURA
20	SERGIO ENRIQUE CHAVEZ CUEVAS	CACS7512217 B3	CUAUHTEMOC NO. 421, CIUDAD DEL SOL, 45050, ZAPOPAN, JAL.	ZAPOPAN, JAL.	45050	2.5	RECURSOS FEDERALES	T.E.F.	PAGO POR CONCEPTO DE ESTIMACION 3 (TRES) FOLIO: 2021-0024-40235R3309_x000D_ CONSTRUCCION DE CONCRETO HIDRULICO, MACHUELOS Y BANQUETAS EN LA CALLE LEYES	319318.59	06/12/2021	285
21	RAFAEL MARTINEZ CONTRERAS	MACR77091111 A	CONSTITUCION NO. 26 Y 28, CENTRO, 49000, CIUDAD GUZMAN, JAL.	CIUDAD GUZMAN, JAL.	49000	1.1	RECURSOS FISCALES	T.E.F.	SOLICITUD DE SILLAS PARA EL DEPARTAMENTO DE RECAUDACION DE INGRESOS	11118.1	24/12/2021	11517
22	RAFAEL MARTINEZ CONTRERAS	MACR77091111 A	CONSTITUCION NO. 26 Y 28, CENTRO, 49000, CIUDAD GUZMAN, JAL.	CIUDAD GUZMAN, JAL.	49000	1.1	RECURSOS FISCALES	T.E.F.	SOLICITUD DE PANTALLA DE 55 PULGADAS PARA PROYECCION DE TURNOS Y VIDEO INFORMATIVO EN TEMPORADA ALTA DE RECAUDACION.	12327.59	22/12/2021	11502
23	RAFAEL MARTINEZ CONTRERAS	MACR77091111 A	CONSTITUCION NO. 26 Y 28, CENTRO, 49000, CIUDAD GUZMAN, JAL.	CIUDAD GUZMAN, JAL.	49000	1.1	RECURSOS FISCALES	T.E.F.	EQUIPO REQUERIDO PARA FORTALECIMIENTO DEL AREA DE PRODUCCION Y DISEÑO DEL DEPARTAMENTO SE ANEXAN ESPECIFICACION DE CADA ARTICULO REQUERIDO	66784.48	20/12/2021	11485
24	IVONNE ADRIANA FUENTES GUZMAN	FUGI820922987	CAZADORES NO. 100, CENTRO, 49000, CIUDAD GUZMAN, JALISCO	CIUDAD GUZMAN, JALISCO	49000	1.1	RECURSOS FISCALES	T.E.F.	COMPRA DE RECIBO OFICIAL DE DE PAGO DE INGRESOS IMPRESOS A COLOR CON UNA COPIA EN COLOR VERDE AUTOCOPIABLE TAMAÑO MEDIA CARTA EN FORMA CONTINUA.	51724.5	03/12/2021	83732

**CUENTA PÚBLICA - MUNICIPIO ZAPOTLÁN EL GRANDE  
INFORMATIVA DE PROVEEDORES  
DEL 1 DE ENERO AL 31 DE DICIEMBRE DE 2021**

N°	PROVEEDOR Y/O PRESTADOR	R.F.C.	DOMICILIO	CIUDAD	CODIGO POSTAL	FUENTE DE FINANCIAMIENTO	ORIGEN DEL RECURSO POR CUENTA BANCARIA	FORMA DE PAGO	DESCRIPCIÓN DEL GASTO	IMPORTE	FECHA DE LA FACTURA	FOLIO DE FACTURA
25	GEOINGENIERIA APLICADA, S.A DE C.V.	GAP120705KF1	BLVD. MIGUEL ALEMAN NO. 82 OFICINA 33, EL HICACAL, 94290, BOCA DEL RIO, VERACRUZ	BOCA DEL RIO, VERACRUZ	94290	1.1	RECURSOS FISCALES	T.E.F.	PAGO 2 DE 38 CORRESPONDIENTE AL MES DE DICIEMBRE DE 2021 DE LA POLIZA DE MANTENIMIENTO DEL SISTEMA CATASTRAL DE GESTION MUNICIPAL (SICAGEM)	22500	02/12/2021	724
26	SCRAPS TRADING AND RECYCLING, S.A DE C.V.	STR0506242Z9	ANTIGUA CARRETERA A CHAPALA NO. 2960 INT S/N, LA NOGALERA, 44470, GUADALAJARA, JAL.	GUADALAJARA, JAL.	44470	1.1	RECURSOS FISCALES	T.E.F.	CONTRAPRESTACION POR EL SERVICIO DE RECOLECCION, TRASLADO, TRATAMIENTO Y DISPOSICION FINAL DE RESIDUOS SOLIDOS URBANOS DEL MUNI	1924114.33	01/12/2021	16691
27	CENTRO DE IMPRESIONES GRAFICAS DE ZAPOTLAN SA DE CV	CIG1804054K3	ZARAGOZA NO. 80, CENTRO, 04900, CIUDAD GUZMAN, JALISCO	CIUDAD GUZMAN, JALISCO	4900	1.1	RECURSOS FISCALES	T.E.F.	IMPRESION DE VOLANTES PARA PUBLICIDAD DE LA NOVENA FERIA DE LA TOSTADA	25124.14	03/12/2021	3056
28	PARKINGMETER, S.A DE C.V	PAR060904512	MANUEL AVILA CAMACHO NO. 32 OFICINA 401, LOMAS DE CHAPULTEPEC 1 SECCION, 11000, MIGUEL HIDALGO, CIUDAD MEXICO	MIGUEL HIDALGO, CIUDAD MEXICO	11000	2.5	RECURSOS FISCALES	T.E.F.	CONTRAPRESTACION CORRESPONDIENTE AL CONTRATODE PRESTACION DE SERVICIOS N. 01/CAP/2020/01 POR ESQUEMA DE CONSESION DEL PROYECTO DE MDERNIZACION SUSTENTABLE DEL	1525938.88	02/12/2021	10000021
29	CONSTRUCCIONES Y OBRA CIVIL CONSTRUBE, S.A. DE C.V.	COC190502RI6	ALLENDE NO. 147, CENTRO, 49000, CIUDAD GUZMAN, JAL.	CIUDAD GUZMAN, JAL.	49000	2.5	RECURSOS FEDERALES	T.E.F.	PAGO POR CONCEPTO DE ESTIMACION 3 (TRES) FINIQUITO FOLIO: 2021-0025-140235R3310_x0000_ REHABILITACION DE LA UNIDAD DEPORTIVA BENITO JUAREZ EN LA COLONIA VILLAS DEL_x0000_	62576.98	13/12/2021	15

**CUENTA PÚBLICA - MUNICIPIO ZAPOTLÁN EL GRANDE  
INFORMATIVA DE PROVEEDORES  
DEL 1 DE ENERO AL 31 DE DICIEMBRE DE 2021**

N°	PROVEEDOR Y/O PRESTADOR	R.F.C.	DOMICILIO	CIUDAD	CODIGO POSTAL	FUENTE DE FINANCIAMIENTO	ORIGEN DEL RECURSO POR CUENTA BANCARIA	FORMA DE PAGO	DESCRIPCIÓN DEL GASTO	IMPORTE	FECHA DE LA FACTURA	FOLIO DE FACTURA
30	CONSTRUCCIONES Y OBRA CIVIL CONSTRUBE, S.A. DE C.V.	COC190502RI6	ALLENDE NO. 147, CENTRO, 49000, CIUDAD GUZMAN, JAL.	CIUDAD GUZMAN, JAL.	49000	2.5	RECURSOS FEDERALES	T.E.F.	PAGO POR CONCEPTO DE ESTIMACION 2 (DOS) FOLIO: 2021-0025-140235R3310_x0000_ REHABILITACION DE LA UNIDAD DEPORTIVA BENITO JUAREZ EN LA COLONIA VILLA_x0000_	181712.64	10/12/2021	14
31	CONSTRUCCIONES Y OBRA CIVIL CONSTRUBE, S.A. DE C.V.	COC190502RI6	ALLENDE NO. 147, CENTRO, 49000, CIUDAD GUZMAN, JAL.	CIUDAD GUZMAN, JAL.	49000	2.5	RECURSOS FEDERALES	T.E.F.	PAGO POR CONCEPTO DE ESTIMACION 1 (UNO) FOLIO: 2021-0025-140235R3310_x0000_ REHABILITACION DE LA UNIDAD DEPORTIVA BENITO JUAREZ EN LA COLONIA VILLAS DEL . _x0000_	142631.8	07/12/2021	13
32	UTI TECH, S.A DE C.V.	UTE1903252L7	SOL NACIENTE NO. 1102, HACIENDA DEL SOL, 45130, ZAPOPAN, JAL.	ZAPOPAN, JAL.	45130	1.1	RECURSOS FISCALES	T.E.F.	LAP TOP USO EN TESORERIA.	21592.63	23/12/2021	482
33	UTI TECH, S.A DE C.V.	UTE1903252L7	SOL NACIENTE NO. 1102, HACIENDA DEL SOL, 45130, ZAPOPAN, JAL.	ZAPOPAN, JAL.	45130	1.1	RECURSOS FISCALES	T.E.F.	EQUIPO REQUERIDO PARA FORTALECIMIENTO DEL AREA DE PRODUCCION Y DISEÑO DE ESTE DEPARTAMENTO SE ANEXAN ESPECIFICACIONES DE LO REQUERIDO	78680.29	23/12/2021	483
34	UTI TECH, S.A DE C.V.	UTE1903252L7	SOL NACIENTE NO. 1102, HACIENDA DEL SOL, 45130, ZAPOPAN, JAL.	ZAPOPAN, JAL.	45130	1.1	RECURSOS FISCALES	T.E.F.	SCANNEO DE TRAMITES CATASTRALES (ESCANER MARCA EPSON)	13875.65	15/12/2021	475
35	CETSA ILUMINACION SA DE CV	CIL161115RE3	VIDRIO NO. 1269, MODERNA, 44190, GUADALAJARA, JAL.	GUADALAJARA, JAL.	44190	1.1	RECURSOS FISCALES	T.E.F.	SUMINISTRO DE LUCES Y MATERIAL ELECTRICO PARA ILUMINACIÓN NAVIDEÑA DEL CENTRO HISTORICO	30515	06/12/2021	2060

**SELLO**

**CUENTA PÚBLICA - MUNICIPIO ZAPOTLÁN EL GRANDE  
INFORMATIVA DE PROVEEDORES  
DEL 1 DE ENERO AL 31 DE DICIEMBRE DE 2021**

N°	PROVEEDOR Y/O PRESTADOR	R.F.C.	DOMICILIO	CIUDAD	CODIGO POSTAL	FUENTE DE FINANCIAMIENTO	ORIGEN DEL RECURSO POR CUENTA BANCARIA	FORMA DE PAGO	DESCRIPCIÓN DEL GASTO	IMPORTE	FECHA DE LA FACTURA	FOLIO DE FACTURA
----	-------------------------	--------	-----------	--------	---------------	--------------------------	--	---------------	-----------------------	---------	---------------------	------------------

MTRO. ALEJANDRO BARRAGAN SANCHEZ  
PRESIDENTE MUNICIPAL.

LIC. ANA MARIA DEL TORO TORRES.  
ENCARGADA DE LA HACIENDA MUNICIPAL.

ASEJ2021-17-07-04-2022-1



ajo protesta de decir verdad declaramos que los Estados Financieros y sus Notas son razonablemente correctos y responsabilidad del emisor.

**CUENTA PÚBLICA - MUNICIPIO ZAPOTLÁN EL GRANDE**  
**INFORME SOBRE PASIVOS CONTINGENTES**  
**DEL 1 DE ENERO AL 31 DE DICIEMBRE DE 2021**

DESCRIPCIÓN	IMPORTE
323/2009-E2 YSAHEL FRIAS FERNANDEZ	\$1.00
164/2010-C2 TOMO I JAQUELINE AIDE GARNICA SAHAGUN VERIFICATIVO EL DESAHOGO DE LA PRUEBA OFERTADA	\$891,766.67
366/2010 E-1 JOSE NOE BALTAZAR PRECIADO ULTIMO AUTO DE DESAHOGO PROBATORIO DATA DEL 06/MAYO/20	\$808,051.00
829/2010F SONIA CANDELARIA PRECIADO FLORES	\$734,700.67
971/2010-F2 MAXIMO LÓPEZ SANTANA REQUERIMIENTO INMINENTE	\$0.00
968/2010-G RODOLFO EFRAÍN CÁRDENAS CHÁVEZ CON FECHA 14 DE MAYO DE 2013 SE DICTO LAUDO CONDENA	\$301,347.16
972/2010-G2 ELVIA CHÁVEZ MADRIGAL TERCER AUTO DE REQUERIMIENTO. EN CASO DE INCUMPLIMIENTO	\$144,341.08
1110/2010-G2 ANGELICA LANDÍN ALCARAZ LAUDO 2010	\$0.00
1111/2010F-2 JOSE GABRIEL VILLALVAZO GUZMAN, REQUERIMIENTO NOTIFICADO EL DIA 26 DE ENERO 2016	\$0.00
1185/2010-F ARACELI VÁZQUEZ VILLALVAZO ULTIMO REQUERIMIENTO 7 ENERO 2016	\$0.00
52254/19 CITLALI GONZALEZ AGUADO ADMISION PARCIAL DE DEMANDA SEÑALAMIENTO DE AUDIENCIA.	\$0.00
1403/2010G-2 MIRIAM SOLORIO CIBRIAN ULTIMO AUTO DE DESAHOGO DE TESTIMONIAL	\$909,105.06
1555/2010-F LUISA MARLEN GONZALEZ AMEZCUA ULTIMA ACTUACIÓN	\$1,396,818.50
1557/2010-G ELVIRA GONZALEZ AMEZCUA	\$1,859,319.73
2171/2010-A2 BLANCA ESTELA MERCADO HERRERA AMPARO NUMERO 110/2016, ACTO RECLAMADO	\$964,618.25
2207/2010-D2 YADIRA RUIZ CASTELLANOS ACUERDO del APODERADO, FORMULANDO PLANILLA DE LIQUIDACIÓN.	\$907,832.85
2293/2010-C2 JUAN CARLOS COBIAN LOPEZ	\$575,000.00
2502/2010-A2 CARLOS SOLANO ESCOBAR ESCRITO DE PLANILLA DE FECHA 27 DE AGOSTO 2015	\$921,916.67
615/2011-A2 JOSE LEONEL ALZAGA GUERRERO , DESAHOGANDO PRUEBAS.	\$300,000.00
1246/2011-B2 FRANCISCO JAVIER BARAJAS Y OTROS. ULTIMO AUTO DE DESAHOGO DE PRUEBAS	\$0.00
1157/2012-D2 MARIA DEL CARMEN MURGUIA MARTINEZ ULTIMO ACUERDO	\$0.00
1350/2012-B JOSE LUIS TORRES JIMENEZ SE CELEBRO LA AUDIENCIA TRIFASICA.ACUERDO	\$723,389.85
1351/2012-G RAUL RIOS MORENO FUE REINSTALADO	\$200,000.00
1404/2012 C-1 J. JESUS GÓMEZ MARTINEZ. FUE REINSTALADO	\$302,653.15
2461/2012-B1 AARON ALEJANDRO SANCHEZ ORTIZ SE PRESENTO UN INCIDENTE DE ACUMLACION CON EL EXP. 10	\$106,396.77
3375/2012-F1 RAFAEL OCHOA LUIS JUAN EN AUTO SE ADMITIERON Y SE ORDENO DESAHOGO DE PRUEBAS.	\$559,632.60
380/2013-A2 FABIOLA SANCHEZ CUEVAS ÚLTIMO AUTO	\$1,800.00
890/2013-D RODOLFO EFRAÍN CÁRDENAS CHÁVEZ ACUERDO	\$1.00
1633/2013-C1 ELVIA CHAVEZ MADRIGAL REINSTALADA	\$1.00
71/2014-A1 JOSE GABRIEL VILLALVAZO GUZMAN REINSTALACIÓN	\$471,080.40
104/2014-F1 ARACELI VAZQUEZ VILLALVAZO REINSTALACIÓN	\$0.00
238/2014-F FRANCISCO ANSELMO SANCHEZ R. REINSTALACIÓN	\$1.00
1006/2014-C AARON ALEJANDRO SÁNCHEZ ORTIZ SE SUSPENDIO LA AUDIENCIA	\$0.00
1034/2014-C LUISA MARLEN GONZALEZ AMEZCUA AUDIENCIA TRIFÁSICA SUSPENDIDA	\$1,501,188.50
1147/2014 MAXIMIINO LÓPEZ SANTANA SE PRESENTÓ INCIDENTE DE ACUMULACIÓN DE ACTUACIONES.	\$1.00
297/2015-D2 HECTOR IBARRA CASTILLO SE SUSPENDE LA AUDIENCIA TRIFASICA.	\$1.00
MARIA DE LO ANGELES MENDOZA INDEMIZACION DE SALARIOS CAIDOS.	\$392,202.93
1899/2015-E2 JOSE ALEJANDRO LEPE GALLARDO	\$1.00
1988/2015-F1 MIRIAM MARLENE CASTILLO ÁLVAREZ DESAHOGO LA AUDIENCIA INCIDENTAL.	\$185,511.98
2745/2015-D CAROLINA DE LA DEFENSA AVALOS AGUILAR. EMPLAZAMIENTO.	\$0.00
3166/2015-F MIGUEL ÁNGEL LÓPEZ BARAJAS, DIANA LETICIA BRENES DE LEÓN, ANA BEATRIZ CONTRERAS GARCÍA,,	\$1,826,892.28
3333/2015-B FRANCISCO ENRIQUEZ CHÁVEZ. EMPLAZAMIENTO.	\$169,779.35
3397/2015-G1 NOE GARCÍA ÁLVAREZ. EMPLAZAMIENTO.	\$1,572,516.00
3404/2015-G RUBÉN REYES RUBIO, HUGO ALBERTO AMEZQUITA FLORES Y MA. DEL REFUGIO EUSEBIO BERNABE. C.	\$400,298.97
3593/2015-B JOSÉ CALICENTI HUMARAN ÁLVAREZ. CONTESTACIÓN DE DEMANDA.	\$152,062.85
161/2016-F BETHZABEL TOVAR MARTÍNEZ. CONTESTACIÓN DE DEMANDA.	\$0.00
178/2016-E YOLANDA CASTILLO SÁNCHEZ. CONTESTACIÓN DE DEMANDA.	\$151,833.33
52/2006 SEXTA SALA UNITARIA JOSE MARIA VICTORIA HERNANDEZ SE INTERPUSO RECURSO DE REVISIÓN NÚMER	\$50,000.00
80/2006 QUINTA SALA UNITARIA LUIS JAVIER PEREZ SERAFIN ULTIMO REQUERIMIENTO 17 FEBRERO 2016	\$232,906.10
278/2012 QUINTA SALA UNITARIA AGUSTIN PENA GARCIA REQUERIMIENTO DE PAGO VOLUNTARIO FECHA 15 J	\$500,000.00
296/2012 SEXTA SALA UNITARIA EDUARDO VERGARA FLORES REQUERIMIENTO DE PAGO VOLUNTARIO PARA EL	\$1,253,670.30
435/2012 PRIMERA SALA UNITARIA JOSE OCHOA GARCIA PRESENTO ALEGATOS.	\$848,428.17
004/2013 SEXTA SALA UNITARIA GONZALO FABIAN DÍAZ COVARRUBIAS NO SE CUENTA CON LA DEMANDA.	\$1.00
34/2013 QUINTA SALA UNITARIA JOSE DE JESUS HERNÁNDEZ GOMEZ DESAHOGO DE PRUEBAS SIN AVANZAR.	\$1.00
556/2012 QUINTA SALA UNITARIA CARLOS BERNARDO GARCIA SENTENCIA DICTADA.DICTA SOBRESEIMIENTO.	\$756,961.72

**CUENTA PÚBLICA - MUNICIPIO ZAPOTLÁN EL GRANDE  
 INFORME SOBRE PASIVOS CONTINGENTES  
 DEL 1 DE ENERO AL 31 DE DICIEMBRE DE 2021**

DESCRIPCIÓN	IMPORTE
ARACELI CERVANTES MATA 19 DE OCTUBRE 2017, SE ORDENA CONVENIO EXPDIENTES LABORALES CONCLUIDOS .	\$1.00
55/2016-A2 JAVIER LARIOS DE LA CRUZ DESAHOGO DE PRUEBAS	\$74,000.00
394/2016-B JOSE ANGEL MAGALLON LARES;AUDIENCIA TRIFASICA	\$0.00
507/2016-G LAURA CRISTINA CHAVEZ FLORES;DESAHOGO DE PRUEBAS	\$205,101.93
563/2016-E ANA ISABEL OCEGUERA CORTES;DESAHOGO DE PRUEBAS	\$125,853.60
1473/2015-A1 ELISA ANABEL CONTRERAS OCEGUERA;DESAHOGO DE PRUEBAS	\$0.00
3403/2015-F ROSA ADRIANA LOPEZ DURAN;DESAHOGO DE PRUEBAS	\$250,091.83
227/2016-E FABIOLA SANCHEZ CUEVAS; AUDIENCIA TRIFASICA	\$71,624.03
3470/2015-C J. JESUS HERNANDEZ IÑIGUEZ;AUD. TRISASICA CONTINUACION DE PRUEBAS	\$170,033.33
1211/2016-A1 OSVALDO CARDENAS GALLEGOS; AUDIENCIA TRIFASICA	\$465,183.32
1803/2016-D1 JUAN MANUEL RIOS SALVADOR DESAHOGO DE PRUEBAS	\$245,666.33
257/2017-C EMMANUEL FRIAS MAGAÑA;AUDIENCIA TRIFASICA	\$226,460.39
1300/2018- ENRIQUE ALEJANDRO SALAZAR MENDOZA	\$336,471.54
950/2018 -MARIA ERNESTINA HERNANDEZ JALOMO	\$1,419,453.61
1711/2018-JUAN ALBERTO MORAN HERNANDEZ.	\$139,443.47
3341/2018 TULIA LEAL ARRIAGA	\$800,146.00
1037/2007 MARIA DE LOS ANGELES MENDOZA	\$392,202.93
1167/2010 ORLANDO LOPEZ CASTELLANOS	\$996,267.68
183/2010 MARYELA GAYTAN SILVA	\$487,546.25
367/2010 SANDRA DANIELA OLMEDO BARBA	\$0.00
280/2016-E CAROLINA DE LA DEFENSA AVALOS AGUILAR. EMPLAZAMIENTO.	\$65,760.83
JOSE ESPIRUTO HERNANDEZ Y VARIOS	\$0.00
1556/2010-B CESAR OMAR SALCEDOLEONARDO	\$884,223.45
102/2020-B1 ANA BERTHA FLORES MICHEL	\$197,314.62
2090/2017 TERCERA SALA LUIS ANTONIO HERNANDEZ ROSALES	\$0.00
20/2007 SEXTA SALA HECTOR FRANCISCO BONILLA LOPEZ Y OTROS	\$1.00
PES011/2012 A.I. 3040/2018 MOICES BALTAZAR MATIAZ	\$0.00
PES031/2012 ELISEO LARA	\$0.00
245/2013 ANGEL ANGUIANO CORTES	\$0.00
<b>SUMA TOTAL</b>	<b>\$31,537,737.99</b>



**MTR. ALEJANDRO BARRAGAN SANCHEZ.**  
**PRESIDENTE MUNICIPAL.**

**LIC. ANA MARIA DEL TORO TORRES.**  
**ENCARGADA DE LA HACIENDA MUNICIPAL.**



Bajo protesta de decir verdad declaramos que los Estados Financieros y sus Notas son razonablemente correctos y responsabilidad del emisor.

**ASEJ2021-17-07-04-2022-1**

**CUENTA PUBLICA - MUNICIPIO ZAPOTLAN EL GRANDE**  
**ESTADO DE CAMBIOS EN LA SITUACIÓN FINANCIERA**  
**DEL 1 DE ENERO AL 31 DE DICIEMBRE DE 2021**  
**CONCEPTO**

	<b>ORIGEN</b>	<b>APLICACIÓN</b>
<b>Activo</b>	<b>-55,733,402.11</b>	<b>2,993,892.01</b>
<b>Activo circulante</b>	<b>-39,108,126.81</b>	<b>652,351.55</b>
Efectivo y equivalentes	-38,507,729.32	0.00
Derechos a recibir efectivo o equivalentes	-600,397.49	0.00
Derechos a recibir bienes o servicios	0.00	0.00
Inventarios	0.00	0.00
Almacenes	0.00	0.00
Estimación por pérdida o deterioro de activos circulantes	0.00	0.00
Otros activos circulantes	0.00	652,351.55
<b>Activo no circulante</b>	<b>-16,625,275.30</b>	<b>2,341,540.46</b>
Inversiones financieras a largo plazo	0.00	0.00
Derechos a recibir efectivo o equivalentes a largo plazo	0.00	0.00
Bienes inmuebles, infraestructura y construcciones en proceso	-16,625,275.30	0.00
Bienes muebles	0.00	2,341,540.46
Activos intangibles	0.00	0.00
Depreciación, deterioro y amortización acumulada de bienes	0.00	0.00
Activos diferidos	0.00	0.00
Estimación por pérdida o deterioro de activos no circulantes	0.00	0.00
Otros activos no circulantes	0.00	0.00
<b>Pasivo</b>	<b>0.00</b>	<b>-81,560,532.87</b>
<b>Pasivo circulante</b>	<b>0.00</b>	<b>-81,059,697.17</b>
Cuentas por pagar a corto plazo	0.00	-58,059,697.17
Documentos por pagar a corto plazo	0.00	0.00
Porción a corto plazo de la deuda pública a largo plazo	0.00	0.00
Títulos y valores a corto plazo	0.00	0.00
Pasivos diferidos a corto plazo	0.00	-23,000,000.00
Fondos y bienes de terceros en garantía y/o administración a corto plazo	0.00	0.00
Provisiones a corto plazo	0.00	0.00
Otros pasivos a corto plazo	0.00	0.00
<b>Pasivo no circulante</b>	<b>0.00</b>	<b>-500,835.70</b>
Cuentas por pagar a largo plazo	0.00	0.00
Documentos por pagar a largo plazo	0.00	-458,519.04
Deuda pública a largo plazo	0.00	-42,316.66
Pasivos diferidos a largo plazo	0.00	0.00
Fondos y bienes de terceros en garantía y/o en administración a largo plazo	0.00	0.00
Provisiones a largo plazo	0.00	0.00
<b>Hacienda pública/patrimonio</b>	<b>28,821,022.77</b>	<b>0.00</b>
<b>Hacienda pública/patrimonio contribuido</b>	<b>3,549,678.27</b>	<b>0.00</b>
Aportaciones	3,549,678.27	0.00
Donaciones de capital	0.00	0.00
Actualización de la hacienda pública / patrimonio	0.00	0.00
<b>Hacienda pública/patrimonio generado</b>	<b>25,271,344.50</b>	<b>0.00</b>
Resultados del ejercicio (ahorro / desahorro)	12,176,222.04	0.00
Resultados de ejercicios anteriores	13,095,122.46	0.00
Revalúos	0.00	0.00
Reservas	0.00	0.00
Rectificaciones de resultados de ejercicios anteriores	0.00	0.00
<b>Exceso o insuficiencia en la actualización de la hacienda pública/patrimonio</b>	<b>0.00</b>	<b>0.00</b>
Resultado por posición monetaria	0.00	0.00
Resultado por tenencia de activos no monetarios	0.00	0.00

Bajo protesta de decir verdad declaramos que los estados financieros y sus notas, son razonablemente correctos y son responsabilidad del emisor.

\_\_\_\_\_  
**MTRO. ALEJANDRO BARRAGAN SANCHEZ**  
**PRESIDENTE MUNICIPAL.**

\_\_\_\_\_  
**LIC. ANA MARIA DEL TORO TORRES.**  
**ENCARGADA DE LA HACIENDA MUNICIPAL.**



ASEJ2021-17-07-04-2022-1

**CUENTA PÚBLICA - MUNICIPIO ZAPOTLÁN EL GRANDE**  
**ESTADO ANALÍTICO DEL EJERCICIO DEL PRESUPUESTO DE EGRESOS**  
**CLASIFICACIÓN ECONÓMICA (POR TIPO DE GASTO)**  
**DEL 1 DE ENERO AL 31 DE DICIEMBRE DE 2021**

CONCEPTO	EGRESOS					SUBEJERCICIO
	APROBADO	AMPLIACIONES/ (REDUCCIONES)	MODIFICADO	DEVENGADO	PAGADO	
Gasto corriente	404,270,700.50	-8,754.19	404,261,946.31	378,128,174.90	374,138,965.99	26,133,771.41
Gasto de capital	14,321,920.19	48,307,840.30	62,629,760.49	54,553,892.42	54,355,277.27	8,075,868.07
Amortización de la deuda y disminución de pasivos	56,806,147.59	-893,602.07	55,912,545.52	53,476,363.69	53,476,363.69	2,436,181.83
Pensiones y jubilaciones	6,643,635.72	40,000.80	6,603,634.92	5,908,499.24	5,908,499.24	695,135.68
Participaciones	0.00	0.00	0.00	0.00	0.00	0.00
<b>TOTAL DEL GASTO</b>	<b>482,042,404.00</b>	<b>47,365,483.24</b>	<b>529,407,887.24</b>	<b>492,066,930.25</b>	<b>487,879,106.19</b>	<b>37,340,956.99</b>

Bajo protesta de decir verdad declaramos que los estados financieros y sus notas, son razonablemente correctos y son responsabilidad del emisor.

  
 MTRO. ALEJANDRO BARRAGAN SANCHEZ  
 PRESIDENTE MUNICIPAL.

  
 LIC. ANA MARIA DEL TORO TORRES,  
 ENCARGADA DE LA HACIENDA MUNICIPAL.

ASEJ2021-17-07-04-2022-1










**CUENTA PÚBLICA - MUNICIPIO ZAPOTLÁN EL GRANDE**  
**ESTADO ANALÍTICO DEL EJERCICIO DEL PRESUPUESTO DE EGRESOS**  
**CLASIFICACIÓN FUNCIONAL (FINALIDAD Y FUNCIÓN)**  
**DEL 1 DE ENERO AL 31 DE DICIEMBRE DE 2021**

CONCEPTO	EGRESOS					SUBEJERCICIO
	APROBADO	AMPLIACIONES/ (REDUCCIONES)	MODIFICADO	DEVENGADO	PAGADO	
<b>Gobierno</b>	<b>295,137,694.20</b>	<b>4,698,926.17</b>	<b>299,836,620.37</b>	<b>271,343,474.19</b>	<b>268,219,614.90</b>	<b>28,493,146.18</b>
Legislación	0.00	0.00	0.00	0.00	0.00	0.00
Justicia	0.00	0.00	0.00	0.00	0.00	0.00
Coordinación de la política de gobierno	115,305,529.00	10,738.06	115,316,267.06	109,855,238.12	107,331,217.13	5,461,028.94
Relaciones exteriores	2,436,703.47	456,915.86	2,893,619.33	2,748,479.55	2,676,550.49	145,139.78
Asuntos financieros y hacendarios	73,081,621.21	7,520,837.59	80,602,458.80	68,242,863.87	68,007,608.99	12,359,594.93
Seguridad nacional	0.00	0.00	0.00	0.00	0.00	0.00
Asuntos de orden público y de seguridad interior	78,871,439.60	-2,159,683.90	76,711,755.70	67,801,157.02	67,688,647.37	8,910,598.68
Otros servicios generales	25,442,400.92	-1,129,881.44	24,312,519.48	22,695,735.63	22,515,590.92	1,616,783.85
<b>Desarrollo social</b>	<b>179,817,231.36</b>	<b>43,426,389.76</b>	<b>223,243,621.12</b>	<b>214,801,713.82</b>	<b>213,803,947.22</b>	<b>8,441,907.30</b>
Protección ambiental	1,196,173.44	506,941.22	1,703,114.66	1,666,514.33	1,602,995.49	36,600.33
Vivienda y servicios a la comunidad	116,799,052.33	42,771,481.55	159,570,533.88	155,146,781.46	154,383,505.11	4,423,752.42
Salud	4,529,301.61	-98,113.79	4,431,187.82	4,032,860.22	4,002,657.82	398,327.60
Recreación, cultura y otras manifestaciones sociales	13,091,205.73	3,002,779.71	16,093,985.44	15,749,304.04	15,634,401.05	344,681.40
Educación	13,536,555.72	-3,952,859.03	9,583,696.69	6,839,525.33	6,835,655.14	2,744,171.36
Protección social	24,020,872.25	280,500.00	24,301,372.25	24,152,254.64	24,152,254.64	149,117.61
Otros asuntos sociales	6,644,070.28	915,660.10	7,559,730.38	7,214,473.80	7,192,477.97	345,256.58
<b>Desarrollo económico</b>	<b>7,087,478.44</b>	<b>-759,832.69</b>	<b>6,327,645.75</b>	<b>5,921,742.24</b>	<b>5,855,544.07</b>	<b>405,903.51</b>
Asuntos económicos, comerciales y laborales en general	0.00	0.00	0.00	0.00	0.00	0.00
Agropecuaria, silvicultura, pesca y caza	1,371,025.76	14,016.42	1,385,042.18	1,272,549.71	1,271,493.67	112,492.47
Combustibles y energía	0.00	0.00	0.00	0.00	0.00	0.00
Minería, manufacturas y construcción	0.00	0.00	0.00	0.00	0.00	0.00
Transporte	0.00	0.00	0.00	0.00	0.00	0.00
Comunicaciones	0.00	0.00	0.00	0.00	0.00	0.00
Turismo	2,194,975.32	-14,508.24	2,180,467.08	2,128,062.79	2,067,401.59	52,404.29
Ciencia, tecnología e innovación	0.00	0.00	0.00	0.00	0.00	0.00
Otras industrias y otros asuntos económicos	3,521,477.36	-759,340.87	2,762,136.49	2,521,129.74	2,516,648.81	241,006.75
<b>Otras no clasificadas en fdunciones anteriores</b>	<b>0.00</b>	<b>0.00</b>	<b>0.00</b>	<b>0.00</b>	<b>0.00</b>	<b>0.00</b>
Transacciones de la deuda publica / costo financiero de la deuda	0.00	0.00	0.00	0.00	0.00	0.00
Transferencias, participaciones y aportaciones entre diferentes niveles y órdenes de gobierno	0.00	0.00	0.00	0.00	0.00	0.00
Saneamiento del sistema financiero	0.00	0.00	0.00	0.00	0.00	0.00
Adeudos de ejercicios fiscales anteriores	0.00	0.00	0.00	0.00	0.00	0.00
<b>TOTAL DEL GASTO</b>	<b>482,042,404.00</b>	<b>47,365,483.24</b>	<b>529,407,887.24</b>	<b>492,066,930.25</b>	<b>487,879,106.19</b>	<b>37,340,956.99</b>

Bajo protesta de decir verdad declaramos que los estados financieros y sus notas, son razonablemente correctos y son responsabilidad del emisor.

  
**MTR. ALEJANDRO BARRAGAN SANCHEZ.**  
**PRESIDENTE MUNICIPAL.**



  
**LIC. ANA MARIA DEL TORO TORRES.**  
**ENCARGADA DE LA HACIENDA MUNICIPAL.**



ASEJ2021-17-07-04-2022-1

**CUENTA PÚBLICA - MUNICIPIO ZAPOTLÁN EL GRANDE**  
 ESTADO ANALÍTICO DEL EJERCICIO DEL PRESUPUESTO DE EGRESOS DETALLADO - LDF  
 CLASIFICACIÓN FUNCIONAL (FINALIDAD Y FUNCIÓN)  
 DEL 1 DE ENERO AL 31 DE DICIEMBRE DE 2021

CONCEPTO	EGRESOS						SUBEJERCICIO
	APROBADO	AMPLIACIONES/ (REDUCCIONES)	MODIFICADO	DEVENGADO	PAGADO		
<b>I GASTO NO ETIQUETADO</b>	<b>230,461,473.98</b>	<b>6,249,678.45</b>	<b>236,711,152.43</b>	<b>215,218,706.86</b>	<b>212,094,847.57</b>	<b>21,492,445.57</b>	
<b>A Gobierno</b>	<b>230,461,473.98</b>	<b>6,249,678.45</b>	<b>236,711,152.43</b>	<b>215,218,706.86</b>	<b>212,094,847.57</b>	<b>21,492,445.57</b>	
Legislación	0.00	0.00	0.00	0.00	0.00	0.00	
Justicia	0.00	0.00	0.00	0.00	0.00	0.00	
Coordinación de la política de gobierno	115,305,529.00	-188,209.42	115,117,319.58	109,656,290.64	107,132,269.65	5,461,028.94	
Relaciones exteriores	2,436,703.47	451,915.86	2,888,619.33	2,743,479.55	2,671,550.49	145,139.78	
Asuntos financieros y hacendarios	16,275,473.62	10,166,391.73	26,441,865.35	14,082,971.03	13,847,716.15	12,358,894.32	
Seguridad nacional	0.00	0.00	0.00	0.00	0.00	0.00	
Asuntos de orden público y de seguridad interior	71,001,366.97	-2,557,982.51	68,443,384.46	66,532,785.78	66,420,276.13	1,910,598.68	
Otros servicios generales	25,442,400.92	-1,622,437.21	23,819,963.71	22,203,179.86	22,023,035.15	1,616,783.85	
<b>B Desarrollo social</b>	<b>147,332,195.36</b>	<b>16,197,492.98</b>	<b>163,529,688.34</b>	<b>155,213,149.91</b>	<b>154,245,190.89</b>	<b>8,316,538.43</b>	
Protección ambiental	1,196,173.44	501,142.38	1,697,315.82	1,660,715.49	1,597,196.65	36,600.33	
Vivienda y servicios a la comunidad	84,314,016.33	20,775,630.59	105,090,646.92	100,737,505.46	99,974,229.11	4,353,141.46	
Salud	4,529,301.61	-103,808.79	4,425,492.82	4,027,165.22	3,996,962.82	398,327.60	
Recreación, cultura y otras manifestaciones sociales	13,091,205.73	1,368,133.12	14,459,338.85	14,116,215.29	14,031,119.88	343,123.56	
Educación	13,536,555.72	-6,222,443.42	7,314,112.30	4,576,179.23	4,572,309.04	2,737,933.07	
Protección social	24,020,872.25	280,500.00	24,301,372.25	24,152,254.64	24,152,254.64	149,117.61	
Otros asuntos sociales	6,644,070.28	-402,660.90	6,241,409.38	5,943,114.58	5,921,118.75	298,294.80	
<b>C Desarrollo económico</b>	<b>7,087,478.44</b>	<b>-759,832.69</b>	<b>6,327,645.75</b>	<b>5,921,742.24</b>	<b>5,855,544.07</b>	<b>405,903.51</b>	
Asuntos económicos, comerciales y laborales en general	0.00	0.00	0.00	0.00	0.00	0.00	
Agropecuaria, silvicultura, pesca y caza	1,371,025.76	14,016.42	1,385,042.18	1,272,549.71	1,271,493.67	112,492.47	
Combustibles y energía	0.00	0.00	0.00	0.00	0.00	0.00	
Minería, manufacturas y construcción	0.00	0.00	0.00	0.00	0.00	0.00	
Transporte	0.00	0.00	0.00	0.00	0.00	0.00	
Comunicaciones	0.00	0.00	0.00	0.00	0.00	0.00	
Turismo	2,194,975.32	-14,508.24	2,180,467.08	2,128,062.79	2,067,401.59	52,404.29	
Ciencia, tecnología e innovación	0.00	0.00	0.00	0.00	0.00	0.00	
Otras industrias y otros asuntos económicos	3,521,477.36	-759,340.87	2,762,136.49	2,521,129.74	2,516,648.81	241,006.75	
<b>D Otras no clasificadas en fdunciones anteriores</b>	<b>0.00</b>	<b>0.00</b>	<b>0.00</b>	<b>0.00</b>	<b>0.00</b>	<b>0.00</b>	
Transacciones de la deuda publica / costo financiero de la deuda	0.00	0.00	0.00	0.00	0.00	0.00	
Transferencias, participaciones y aportaciones entre diferentes niveles y órdenes de gobierno	0.00	0.00	0.00	0.00	0.00	0.00	
Saneamiento del sistema financiero	0.00	0.00	0.00	0.00	0.00	0.00	
Adeudos de ejercicios fiscales anteriores	0.00	0.00	0.00	0.00	0.00	0.00	
<b>TOTAL DEL GASTO NO ETIQUETADO</b>	<b>384,881,147.78</b>	<b>21,687,338.74</b>	<b>406,568,486.52</b>	<b>376,353,599.01</b>	<b>372,195,582.53</b>	<b>30,214,887.51</b>	
<b>II GASTO ETIQUETADO</b>	<b>64,676,220.22</b>	<b>-1,550,752.28</b>	<b>63,125,467.94</b>	<b>56,124,767.33</b>	<b>56,124,767.33</b>	<b>7,000,700.61</b>	
<b>A Gobierno</b>	<b>64,676,220.22</b>	<b>-1,550,752.28</b>	<b>63,125,467.94</b>	<b>56,124,767.33</b>	<b>56,124,767.33</b>	<b>7,000,700.61</b>	
Legislación	0.00	0.00	0.00	0.00	0.00	0.00	
Justicia	0.00	0.00	0.00	0.00	0.00	0.00	
Coordinación de la política de gobierno	0.00	198,947.48	198,947.48	198,947.48	198,947.48	0.00	
Relaciones exteriores	0.00	5,000.00	5,000.00	5,000.00	5,000.00	0.00	
Asuntos financieros y hacendarios	56,806,147.59	-2,645,554.14	54,160,593.45	54,159,892.84	54,159,892.84	700.61	
Seguridad nacional	0.00	0.00	0.00	0.00	0.00	0.00	
Asuntos de orden público y de seguridad interior	7,870,072.63	398,298.61	8,268,371.24	1,268,371.24	1,268,371.24	7,000,000.00	
Otros servicios generales	0.00	492,555.77	492,555.77	492,555.77	492,555.77	0.00	
<b>B Desarrollo social</b>	<b>32,485,036.00</b>	<b>27,228,896.78</b>	<b>59,713,932.78</b>	<b>59,588,563.91</b>	<b>59,558,756.33</b>	<b>125,368.87</b>	
Protección ambiental	0.00	5,798.84	5,798.84	5,798.84	5,798.84	0.00	
Vivienda y servicios a la comunidad	32,485,036.00	21,994,850.96	54,479,886.96	54,409,276.00	54,409,276.00	70,610.96	
Salud	0.00	5,695.00	5,695.00	5,695.00	5,695.00	0.00	
Recreación, cultura y otras manifestaciones sociales	0.00	1,634,646.59	1,634,646.59	1,633,088.75	1,603,281.17	1,557.84	
Educación	0.00	2,269,584.39	2,269,584.39	2,263,346.10	2,263,346.10	6,238.29	
Protección social	0.00	0.00	0.00	0.00	0.00	0.00	
Otros asuntos sociales	0.00	1,318,321.00	1,318,321.00	1,271,359.22	1,271,359.22	46,961.78	
<b>C Desarrollo económico</b>	<b>0.00</b>	<b>0.00</b>	<b>0.00</b>	<b>0.00</b>	<b>0.00</b>	<b>0.00</b>	
Asuntos económicos, comerciales y laborales en general	0.00	0.00	0.00	0.00	0.00	0.00	
Agropecuaria, silvicultura, pesca y caza	0.00	0.00	0.00	0.00	0.00	0.00	
Combustibles y energía	0.00	0.00	0.00	0.00	0.00	0.00	
Minería, manufacturas y construcción	0.00	0.00	0.00	0.00	0.00	0.00	
Transporte	0.00	0.00	0.00	0.00	0.00	0.00	
Comunicaciones	0.00	0.00	0.00	0.00	0.00	0.00	
Turismo	0.00	0.00	0.00	0.00	0.00	0.00	
Ciencia, tecnología e innovación	0.00	0.00	0.00	0.00	0.00	0.00	
Otras industrias y otros asuntos económicos	0.00	0.00	0.00	0.00	0.00	0.00	
<b>D Otras no clasificadas en fdunciones anteriores</b>	<b>0.00</b>	<b>0.00</b>	<b>0.00</b>	<b>0.00</b>	<b>0.00</b>	<b>0.00</b>	
Transacciones de la deuda publica / costo financiero de la deuda	0.00	0.00	0.00	0.00	0.00	0.00	
Transferencias, participaciones y aportaciones entre diferentes niveles y órdenes de gobierno	0.00	0.00	0.00	0.00	0.00	0.00	
Saneamiento del sistema financiero	0.00	0.00	0.00	0.00	0.00	0.00	
Adeudos de ejercicios fiscales anteriores	0.00	0.00	0.00	0.00	0.00	0.00	
<b>TOTAL DEL GASTO ETIQUETADO</b>	<b>97,161,256.22</b>	<b>25,678,144.50</b>	<b>122,839,400.72</b>	<b>115,713,331.24</b>	<b>115,683,523.66</b>	<b>7,126,069.48</b>	
<b>TOTAL DEL GASTO</b>	<b>482,042,404.00</b>	<b>47,365,483.24</b>	<b>529,407,887.24</b>	<b>492,066,930.25</b>	<b>487,879,106.19</b>	<b>37,340,956.99</b>	

Bajo protesta de decir verdad declaramos que los estados financieros y sus notas, son razonablemente correctos y son responsabilidad del emisor.

MTRO. ALEJANDRO BARRAGAN SANCHEZ  
PRESIDENTE MUNICIPAL.

LIC. ANA MARÍA DEL TORO TORRES.  
ENCARGADA DE LA HACIENDA MUNICIPAL.

ASEJ2021-17-07-04-2022-1



**CUENTA PÚBLICA - MUNICIPIO ZAPOTLÁN EL GRANDE**  
**ESTADO ANALÍTICO DEL EJERCICIO DEL PRESUPUESTO DE EGRESOS DETALLADO - LDF**  
**CLASIFICACIÓN DE SERVICIOS PERSONALES POR CATEGORÍA**

DEL 1 DE ENERO AL 31 DE DICIEMBRE DE 2021

CONCEPTO	EGRESOS					SUBEJERCICIO
	APROBADO	AMPLIACIONES/ (REDUCCIONES)	MODIFICADO	DEVENGADO	PAGADO	
<b>I GASTOS NO ETIQUETADOS</b>						
<b>A Personal administrativo y de servicio público</b>	263,302,254.00	193,501.37	263,495,755.37	257,320,620.43	256,720,941.40	6,175,134.94
<b>B Magisterio</b>	0.00	0.00	0.00	0.00	0.00	0.00
<b>C Servicios de salud</b>	0.00	0.00	0.00	0.00	0.00	0.00
Personal administrativo	0.00	0.00	0.00	0	0.00	0.00
Personal médico, paramédico y afín	0.00	0.00	0.00	0.00	0.00	0.00
<b>D Seguridad pública</b>	0.00	0.00	0.00	0.00	0.00	0.00
<b>E Gastos asociados a la implementación de nuevas leyes federales o reformas a las mismas</b>	0.00	0.00	0.00	0.00	0.00	0.00
Nombre del programa o ley	0.00	0.00	0.00	0.00	0.00	0.00
Nombre del programa o ley	0.00	0.00	0.00	0.00	0.00	0.00
<b>F Sentencias laborales definitivas</b>	0.00	0.00	0.00	0.00	0.00	0.00
<b>TOTAL DEL GASTO NO ETIQUETADO</b>	<b>263,302,254.00</b>	<b>193,501.37</b>	<b>263,495,755.37</b>	<b>257,320,620.43</b>	<b>256,720,941.40</b>	<b>6,175,134.94</b>
<b>II GASTOS ETIQUETADOS</b>						
<b>A Personal administrativo y de servicio público</b>	870,072.63	-193,501.37	676,571.26	676,571.26	676,521.26	0.00
<b>B Magisterio</b>	0.00	0.00	0.00	0.00	0.00	0.00
<b>C Servicios de salud</b>	0.00	0.00	0.00	0.00	0.00	0.00
Personal administrativo	0.00	0.00	0.00	0.00	0.00	0.00
Personal médico, paramédico y afín	0.00	0.00	0.00	0.00	0.00	0.00
<b>D Seguridad pública</b>	0.00	0.00	0.00	0.00	0.00	0.00
<b>E Gastos asociados a la implementación de nuevas leyes federales o reformas a las mismas</b>	0.00	0.00	0.00	0.00	0.00	0.00
Nombre del programa o ley	0.00	0.00	0.00	0.00	0.00	0.00
Nombre del programa o ley	0.00	0.00	0.00	0.00	0.00	0.00
<b>F Sentencias laborales definitivas</b>	0.00	0.00	0.00	0.00	0.00	0.00
<b>TOTAL DEL GASTO ETIQUETADO</b>	<b>870,072.63</b>	<b>-193,501.37</b>	<b>676,571.26</b>	<b>676,571.26</b>	<b>676,521.26</b>	<b>0.00</b>
<b>III TOTAL DEL GASTO DE SERVICIOS PERSONALES</b>	<b>264,172,326.63</b>	<b>0.00</b>	<b>264,172,326.63</b>	<b>257,997,191.69</b>	<b>257,397,462.66</b>	<b>6,175,134.94</b>

Bajo protesta de decir verdad declaramos que los estados financieros y sus notas, son razonablemente correctos y son responsabilidad del emisor.

MTRO. ALEJANDRO BARRAGAN SANCHEZ.  
PRESIDENTE MUNICIPAL.

LIC. ANA MARIA DEL TORO TORRES.  
ENCARGADA DE LA HACIENDA MUNICIPAL.

ASEJ2021-17-07-04-2022-1

# CUENTA PÚBLICA - MUNICIPIO ZAPOTLÁN EL GRANDE

## BALANCE PRESUPUESTARIO - LDF

DEL 1 DE ENERO AL 31 DE DICIEMBRE DE 2021

CONCEPTO	ESTIMADO/ APROBADO	DEVENGADO	RECAUDADO/ PAGADO
<b>A Ingresos totales</b>	<b>448,940,293.54</b>	<b>470,240,471.78</b>	<b>470,154,344.78</b>
A1 Ingresos de libre disposición	359,881,147.78	380,382,588.78	380,296,461.78
A2 Transferencias federales etiquetadas	97,161,256.22	113,358,718.70	113,358,718.70
A3 Financiamiento neto	-8,102,110.46	-23,500,835.70	-23,500,835.70
<b>B Egresos presupuestarios</b>	<b>448,940,293.54</b>	<b>454,813,273.81</b>	<b>450,625,449.75</b>
B1 Gastos no etiquetado (sin incluir amortización de la deuda pública)	384,881,147.78	376,353,599.01	341,570,978.53
B2 Gasto etiquetado (sin incluir amortización de la deuda pública)	64,059,145.76	78,459,674.80	109,054,471.22
<b>C Remanentes del ejercicio anterior</b>	<b>0.00</b>	<b>0.00</b>	<b>0.00</b>
C1 Remanentes de ingresos de libre disposición aplicados en el periodo	0.00	0.00	0.00
C2 Remanentes de transferencias federales etiquetadas aplicados en el periodo	0.00	0.00	0.00
<b>I Balance presupuestario</b>	<b>0.00</b>	<b>15,427,197.97</b>	<b>19,528,895.03</b>
<b>II Balance presupuestario sin financiamiento neto</b>	<b>8,102,110.46</b>	<b>38,928,033.67</b>	<b>43,029,730.73</b>
<b>III Balance presupuestario sin financiamiento neto y sin remanentes del ejercicio anterior</b>	<b>8,102,110.46</b>	<b>38,928,033.67</b>	<b>43,029,730.73</b>

CONCEPTO	APROBADO	DEVENGADO	PAGADO
<b>E Intereses, comisiones y gastos de la deuda</b>	<b>13,687,499.98</b>	<b>9,697,703.64</b>	<b>9,697,703.64</b>
E1 Intereses, comisiones y gastos de la deuda con gasto no etiquetado	0.00	0.00	0.00
E2 Intereses, comisiones y gastos de la deuda con gasto etiquetado	13,687,499.98	9,697,703.64	9,697,703.64
<b>IV Balance primario</b>	<b>21,789,610.44</b>	<b>48,625,737.31</b>	<b>52,727,434.37</b>

CONCEPTO	ESTIMADO/ APROBADO	DEVENGADO	RECAUDADO/ PAGADO
<b>F Financiamiento</b>	<b>25,000,000.00</b>	<b>13,752,820.74</b>	<b>13,752,820.74</b>
F1 Financiamiento con fuente de pago de ingresos de libre disposición	0.00	13,752,820.74	13,752,820.74
F2 Financiamiento con fuente de pago de transferencias federales etiquetadas	25,000,000.00	0.00	0.00
<b>G Amortización de la deuda</b>	<b>33,102,110.46</b>	<b>37,253,656.44</b>	<b>37,253,656.44</b>
G1 Amortización de la deuda pública con gasto no etiquetado	0.00	0.00	0.00
G2 Amortización de la deuda pública con gasto etiquetado	33,102,110.46	37,253,656.44	37,253,656.44
<b>A3 Financiamiento Neto</b>	<b>-8,102,110.46</b>	<b>-23,500,835.70</b>	<b>-23,500,835.70</b>

CONCEPTO	ESTIMADO/ APROBADO	DEVENGADO	RECAUDADO/ PAGADO
<b>A1 Ingresos de libre disposición</b>	<b>359,881,147.78</b>	<b>380,382,588.78</b>	<b>380,296,461.78</b>
<b>A3.1 Financiamiento neto con fuente de pago de ingresos de libre disposición</b>	<b>0.00</b>	<b>13,752,820.74</b>	<b>13,752,820.74</b>
F1 Financiamiento con fuente de pago de ingresos de libre disposición	0.00	13,752,820.74	13,752,820.74
G1 Amortización de la deuda pública con gasto etiquetado	0.00	0.00	0.00
<b>B1 Gasto no etiquetado (sin incluir amortización de la deuda pública)</b>	<b>384,881,147.78</b>	<b>376,353,599.01</b>	<b>341,570,978.53</b>
<b>C1 Remanente de ingresos de libre disposición aplicados en el periodo</b>	<b>0.00</b>	<b>0.00</b>	<b>0.00</b>
<b>V Balance presupuestario de recursos disponibles</b>	<b>-25,000,000.00</b>	<b>17,781,810.51</b>	<b>52,478,303.99</b>
<b>VI Balance presupuestario de recursos disponibles sin financiamiento neto</b>	<b>-25,000,000.00</b>	<b>4,028,989.77</b>	<b>38,725,483.25</b>

CONCEPTO	ESTIMADO/ APROBADO	DEVENGADO	RECAUDADO/ PAGADO
<b>A2 Transferencias federales etiquetadas</b>	<b>97,161,256.22</b>	<b>113,358,718.70</b>	<b>113,358,718.70</b>
<b>A3.2 Financiamiento neto con fuente de pago de transferencias federales etiquetadas</b>	<b>-8,102,110.46</b>	<b>-37,253,656.44</b>	<b>-37,253,656.44</b>
F2 Financiamiento con fuente de pago de transferencias federales	25,000,000.00	0.00	0.00
G2 Amortización de la deuda pública con gasto etiquetado	33,102,110.46	37,253,656.44	37,253,656.44
<b>B2 Gasto etiquetado (sin incluir amortización de la deuda pública)</b>	<b>64,059,145.76</b>	<b>78,459,674.80</b>	<b>109,054,471.22</b>
<b>C2 Remanente de transferencias federales etiquetadas aplicados en el periodo</b>	<b>0.00</b>	<b>0.00</b>	<b>0.00</b>
<b>VII Balance presupuestario de recursos etiquetados</b>	<b>25,000,000.00</b>	<b>-2,354,612.54</b>	<b>-32,949,408.96</b>
<b>VIII Balance presupuestario de recursos etiquetados sin financiamiento neto</b>	<b>33,102,110.46</b>	<b>34,899,043.90</b>	<b>4,304,247.48</b>

Bajo protesta de decir verdad declaramos que los estados financieros y sus notas, son razonablemente correctos y son responsabilidad del emisor.

MTRO. ALEJANDRO BARRAGAN SANCHEZ  
PRESIDENTE MUNICIPAL

LIC. ANA MARIA DEL TORO TORRES  
ENCARGADA DE LA HACIENDA MUNICIPAL

ASEJ2021-17-07-04-2022-1



**CUENTA PUBLICA - MUNICIPIO ZAPOTLAN EL GRANDE  
INFORMATIVA ANUAL DE OBRAS  
DEL 1 DE ENERO AL 31 DE DICIEMBRE DE 2021**

NOMBRE DE OBRA O NÚMERO DE ORDEN DE TRABAJO	LOCALIDAD	DESCRIPCIÓN DE LA OBRA U OBJETO DEL CONTRATO	NOMBRE DEL EJECUTOR DE LA OBRA	UBICACIÓN (COORDENADAS GEOGRÁFICAS)		MODALIDAD DE EJECUCIÓN				PLAZO DE EJECUCIÓN			PRIORIDAD Y/O DIFERENCIAMIENTO		ORIGEN DEL RECURSO (MONTO)				IMPORTE TOTAL DEL PAGO	ESTATUS DE LA OBRA	ENTREGA RECEPCIÓN Y/O MINUTA DE TERMINACIÓN				
				LATITUD	LONGITUD	ADMON. DIRECTA	CONTRATO			INICIO	TERMINO	DÍAS NATURALES	SI	NO	PROPIOS	ESTATAL	FOSMDF	CONVENIO FEDERAL			SI	NO			
							ADN. DIRECTA	CONCURS O SIMPL.	LICITA. PUBLICA																
CONSTRUCCIÓN DE EMPERADO EN CALLE ROBERTO ESPINOZA GUZMÁN	CD. GUZMÁN	CONCURSO POR INVITACIÓN A CUANDO MENOS A TRES PERSONAS	CONSTRUCTORA Y SERVICIOS DEL SUR DE PROCATO	19.708504°	-103.479585°	X				12/08/2021	31/12/2021	141	X	S	-	-	-	634,088.48	\$	-	\$	634,088.48	Terminada	X	
CONSTRUCCIÓN DE EMPERADO EN LA CALLE FRANCISCO ARIAS DE	CD. GUZMÁN	CONCURSO POR INVITACIÓN A CUANDO MENOS A TRES PERSONAS	CONSTRUCCIONES S.A.	19.708504°	-103.479585°	X				12/08/2021	31/12/2021	141	X	S	-	-	-	2,121,359.55	\$	-	\$	2,121,359.55	Terminada	X	
CONSTRUCCIÓN DE TECHADO EN AREAS DE IMPARTICIÓN DE	CD. GUZMÁN	CONCURSO POR INVITACIÓN A CUANDO MENOS A TRES PERSONAS	ING. SAMIR YOSAM CÁRDENAS DEL TORO	19.689914°	-103.462157°	X				12/08/2021	30/09/2021	49	X	S	-	-	-	324,060.70	\$	-	\$	324,060.70	Terminada	X	
CONSTRUCCIÓN DE TECHADO EN AREAS DE IMPARTICIÓN DE	CD. GUZMÁN	CONCURSO POR INVITACIÓN A CUANDO MENOS A TRES PERSONAS	ING. SAMIR YOSAM CÁRDENAS DEL TORO	19.715522°	-103.455313°	X				12/08/2021	30/09/2021	49	X	S	-	-	-	324,060.70	\$	-	\$	324,060.70	Terminada	X	
CONSTRUCCIÓN DE TECHADO EN AREAS DE IMPARTICIÓN DE	CD. GUZMÁN	CONCURSO POR INVITACIÓN A CUANDO MENOS A TRES PERSONAS	ING. SAMIR YOSAM CÁRDENAS DEL TORO	19.624742°	-103.515781°	X				12/08/2021	30/09/2021	49	X	S	-	-	-	670,374.60	\$	-	\$	670,374.60	Terminada	X	
CONSTRUCCIÓN DE TECHADO EN AREAS DE IMPARTICIÓN DE	CD. GUZMÁN	CONCURSO POR INVITACIÓN A CUANDO MENOS A TRES PERSONAS	ING. SAMIR YOSAM CÁRDENAS DEL TORO	19.708856°	-103.574791°	X				12/08/2021	30/09/2021	49	X	S	-	-	-	670,374.60	\$	-	\$	670,374.60	Terminada	X	
CONSTRUCCIÓN DE TECHADO EN AREAS DE IMPARTICIÓN DE	EL FRESNITO	CONCURSO POR INVITACIÓN A CUANDO MENOS A TRES PERSONAS	ING. SAMIR YOSAM CÁRDENAS DEL TORO	19.68435°	-103.465491°	X				12/08/2021	30/09/2021	49	X	S	-	-	-	278,070.50	\$	-	\$	278,070.50	Terminada	X	
CONSTRUCCIÓN DE CONCRETO HERRAJICO, MACHUQUELOS Y REHABILITACIÓN DE LA UNIDAD DEPORTIVA "BENITO JUÁREZ" EN LA	CD. GUZMÁN	CONCURSO POR INVITACIÓN A CUANDO MENOS A TRES PERSONAS	ING. SERGIO ENRIQUE CHAVEZ CUEVAS	19.673631°	-103.478909°	X				12/08/2021	31/12/2021	141	X	S	-	-	-	3,163,724.09	\$	-	\$	3,163,724.09	Terminada	X	
CONSTRUCCIÓN DE TECHADO EN AREAS DE IMPARTICIÓN DE	ATEQUZAYAN	CONCURSO POR INVITACIÓN A CUANDO MENOS A TRES PERSONAS	CONSTRUCCIONES Y OBRAS CIVIL CONSTRUIRE	19.699537°	-103.476318°	X				12/08/2021	31/12/2021	141	X	S	-	-	-	598,438.47	\$	-	\$	598,438.47	Terminada	X	
CONSTRUCCIÓN DE COLECTOR PLUVIAL EN LA AV. CARLOS PAEZ	CD. GUZMÁN	CONCURSO SIMPLIFICADO SUMARIO	RODOLFO NAVARRO HERRERA	19.689516°	-103.475313°	X				21/12/2020	28/02/2021	69	X	S	-	-	-	1,597,163.29	\$	-	\$	1,597,163.29	Terminada	X	
CONSTRUCCIÓN DE PAVIMENTO HERRAJICO EN LA CALLE VICENTE	CD. GUZMÁN	CONCURSO SIMPLIFICADO SUMARIO	SERGIO ENRIQUE CHAVEZ CUEVAS	19.711924°	-103.472507°	X				04/01/2021	28/02/2021	55	X	S	-	-	-	2,892,696.61	\$	-	\$	2,892,696.61	Terminada	X	
CONSTRUCCIÓN DE PAVIMENTO HERRAJICO EN LA CALLE EL GRIJALBO	CD. GUZMÁN	CONCURSO SIMPLIFICADO SUMARIO	CORPORATIVO BEYMA, S.A. DE C.V.	19.683507°	-103.470900°	X				21/12/2020	28/02/2021	69	X	S	-	-	-	2,067,615.71	\$	-	\$	2,067,615.71	Terminada	X	
CONSTRUCCIÓN DE BANQUETAS EN LA ZONA CENTRO	CD. GUZMÁN	CONCURSO SIMPLIFICADO SUMARIO	OMAR MAGANA MORENO	19.704760°	-103.464402°	X				21/12/2020	28/02/2021	69	X	S	-	-	-	2,048,440.67	\$	-	\$	2,048,440.67	Terminada	X	
CONSTRUCCIÓN DE BOCA DE TORRENTA EN LA CALLE CEDROS 3 SUR	CD. GUZMÁN	CONCURSO SIMPLIFICADO SUMARIO	CORPORATIVO BEYMA, S.A. DE C.V.	19.68241°	-103.456533°	X				21/12/2020	28/02/2021	69	X	S	-	-	-	247,974.67	\$	-	\$	247,974.67	Terminada	X	
CONSTRUCCIÓN DE PARQUE DE BOLSILLO EN LA INTERSECCIÓN DE LA	CD. GUZMÁN	CONCURSO SIMPLIFICADO SUMARIO	CORPORATIVO BEYMA, S.A. DE C.V.	19.721387°	-103.459787°	X				21/12/2020	28/02/2021	69	X	S	-	-	-	348,355.43	\$	-	\$	348,355.43	Terminada	X	
CONSTRUCCIÓN DE PAVIMENTO HERRAJICO EN LA CALLE LAZARDO	CD. GUZMÁN	CONCURSO SIMPLIFICADO SUMARIO	CONSTRUCCIONES Y OBRAS CIVIL CONSTRUIRE	19.704111°	-103.460779°	X				21/12/2020	28/02/2021	69	X	S	-	-	-	348,355.43	\$	-	\$	348,355.43	Terminada	X	
CONSTRUCCIÓN DE PAVIMENTO HERRAJICO, RED DE AGUA POTABLE	CD. GUZMÁN	CONCURSO SIMPLIFICADO SUMARIO	ROSE ABACI SANCHEZ SARDONAL	19.700004°	-103.451308°	X				21/12/2020	28/02/2021	69	X	S	-	-	-	3,198,545.07	\$	-	\$	3,198,545.07	Terminada	X	
CONSTRUCCIÓN DE PUENTE VEHICULAR EN LA CALLE GREGORIO	CD. GUZMÁN	CONCURSO SIMPLIFICADO SUMARIO	MIGUEL ANGEL SOTELO MARIA	19.696894°	-103.480465°	X				19/01/2021	28/02/2021	40	X	S	-	-	-	1,199,631.49	\$	-	\$	1,199,631.49	Terminada	X	
CONSTRUCCIÓN DE PUENTE VEHICULAR EN LA CALLE EL BARRIO	CD. GUZMÁN	CONCURSO SIMPLIFICADO SUMARIO	CONSTRUCCIONES Y OBRAS CIVIL CONSTRUIRE	19.735975°	-103.472849°	X				24/01/2021	31/03/2021	70	X	S	-	-	-	261,523.79	\$	-	\$	261,523.79	Terminada	X	
REMODELACIÓN DE LOS BARRIOS EN EL TANGUERO MUNICIPAL BENITO JUÁREZ	CD. GUZMÁN	ADJUDICACIÓN DIRECTA	JOE RONAL ANGELES PERDOSA	19.697037°	-103.477444°	X				24/03/2021	30/04/2021	37	X	S	-	-	-	374,972.22	\$	-	\$	374,972.22	Terminada	X	
REABASTACIÓN DEL PORTAL HIDALGO	CD. GUZMÁN	ADJUDICACIÓN DIRECTA	MARIA EUGENIA CURIEL CHAVEZ	19.704682°	-103.462849°	X				20/07/2021	30/09/2021	72	X	S	-	-	-	784,499.98	\$	-	\$	784,499.98	Terminada	X	
CONSTRUCCIÓN DE PUENTE PEATONAL PARA CRUCE DE CANAL	CD. GUZMÁN	ADJUDICACIÓN DIRECTA	SAMIR YOSAM CÁRDENAS DEL TORO	19.697799°	-103.480419°	X				16/06/2021	31/08/2021	76	X	S	-	-	-	235,000.00	\$	-	\$	235,000.00	Terminada	X	
CONSTRUCCIÓN DE DOMO PARA HIBRIDO ESCUELA	CD. GUZMÁN	ADJUDICACIÓN DIRECTA	CONSTRUCCIONES Y OBRAS CIVIL CONSTRUIRE	19.715719°	-103.466697°	X				01/06/2021	12/07/2021	41	X	S	-	-	-	290,178.80	\$	-	\$	290,178.80	Terminada	X	
RECONSTRUCCIÓN DE URBANISMO INTERIOR DE CIUDAD GUZMÁN EN EL ZAMBADO EN LA CALLE CAMPESESINOS	CD. GUZMÁN	LICITACIÓN PÚBLICA ESTATAL	MDS MATERIALES, S.A. DE C.V. - COMBI EXPRESS	19.681603°	-103.480191°	X				31/05/2021	31/08/2021	92	X	S	-	-	-	19,967,788.64	\$	-	\$	19,967,788.64	Terminada	X	
CONSTRUCCIÓN DE EMPERADO ZAMBADO EN LA CALLE CAMPESESINOS	CD. GUZMÁN	LICITACIÓN PÚBLICA MUNICIPAL	MDS MATERIALES, S.A. DE C.V. - COMBI EXPRESS	19.702271°	-103.477921°	X				01/10/2020	30/07/2021	302	X	S	104,527.80	275,965.08	\$	-	\$	-	380,492.88	Terminada	X		
CONSTRUCCIÓN DE EMPERADO ZAMBADO EN LA CALLE COSECHA	CD. GUZMÁN	LICITACIÓN PÚBLICA MUNICIPAL	MDS MATERIALES, S.A. DE C.V. - COMBI EXPRESS	19.697929°	-103.478239°	X				01/10/2020	30/07/2021	302	X	S	104,508.40	280,282.72	\$	-	\$	-	384,791.12	Terminada	X		
CONSTRUCCIÓN DE EMPERADO ZAMBADO EN LA CALLE DE LA CRUZ	CD. GUZMÁN	LICITACIÓN PÚBLICA MUNICIPAL	MDS MATERIALES, S.A. DE C.V. - MAGDALENA	19.702515°	-103.454323°	X				01/10/2020	30/07/2021	302	X	S	130,275.72	355,503.73	\$	-	\$	-	485,779.45	Terminada	X		
CONSTRUCCIÓN DE EMPERADO ZAMBADO EN LA CALLE GRIJALBO	CD. GUZMÁN	LICITACIÓN PÚBLICA MUNICIPAL	MDS MATERIALES, S.A. DE C.V. - COMBI EXPRESS	19.702502°	-103.456284°	X				01/10/2020	30/07/2021	302	X	S	87,722.81	233,129.88	\$	-	\$	-	320,852.69	Terminada	X		
CONSTRUCCIÓN DE EMPERADO ZAMBADO EN LA CALLE PROF. GILBERTO	CD. GUZMÁN	LICITACIÓN PÚBLICA MUNICIPAL	MDS MATERIALES, S.A. DE C.V. - COMBI EXPRESS	19.693885°	-103.458780°	X				01/10/2020	30/07/2021	302	X	S	244,826.38	696,012.50	\$	-	\$	-	940,838.88	Terminada	X		
CONSTRUCCIÓN DE EMPERADO ZAMBADO EN LA CALLE JALISCO	CD. GUZMÁN	LICITACIÓN PÚBLICA MUNICIPAL	MDS MATERIALES, S.A. DE C.V. - COMBI EXPRESS	19.694213°	-103.460975°	X				01/10/2020	30/07/2021	302	X	S	121,583.77	338,689.43	\$	-	\$	-	460,273.20	Terminada	X		
CONSTRUCCIÓN DE EMPERADO ZAMBADO EN LA CALLE MARIANO	CD. GUZMÁN	LICITACIÓN PÚBLICA MUNICIPAL	MDS MATERIALES, S.A. DE C.V. - COMBI EXPRESS	19.700903°	-103.478727°	X				01/10/2020	30/07/2021	302	X	S	102,446.33	270,372.60	\$	-	\$	-	372,818.93	Terminada	X		
CONSTRUCCIÓN DE EMPERADO ZAMBADO EN LA CALLE PARCELA	CD. GUZMÁN	LICITACIÓN PÚBLICA MUNICIPAL	MDS MATERIALES, S.A. DE C.V. - COMBI EXPRESS	19.696093°	-103.461432°	X				01/10/2020	30/07/2021	302	X	S	113,967.12	300,859.10	\$	-	\$	-	414,826.22	Terminada	X		
CONSTRUCCIÓN DE EMPERADO ZAMBADO EN LA CALLE CALIARITA	CD. GUZMÁN	LICITACIÓN PÚBLICA MUNICIPAL	MDS MATERIALES, S.A. DE C.V. - MAGDALENA	19.716992°	-103.458335°	X				01/10/2020	30/07/2021	302	X	S	218,411.43	621,380.32	\$	-	\$	-	839,791.75	Terminada	X		
CONSTRUCCIÓN DE EMPERADO ZAMBADO EN LA CALLE SINALOA	CD. GUZMÁN	LICITACIÓN PÚBLICA MUNICIPAL	MDS MATERIALES, S.A. DE C.V. - MAGDALENA	19.717899°	-103.460709°	X				01/10/2020	30/07/2021	302	X	S	666,807.68	1,043,375.12	\$	-	\$	-	1,710,182.80	Terminada	X		

MTRO. ALEJANDRO BARRAGAN SANCHEZ  
PRESIDENTE MUNICIPAL

LIC. ANA MARÍA DEL TORO TORRES  
ENCARGADA DE LA HACIENDA MUNICIPAL

ASE-2021-17-07-04-2022-1

# CUENTA PÚBLICA - MUNICIPIO ZAPOTLÁN EL GRANDE INFORME ANUAL DE DESEMPEÑO EN LA GESTIÓN

DEL 1 DE ENERO AL 31 DE DICIEMBRE DE 2021

## INTRODUCCIÓN

En Congruencia con el artículo 36.1. Las entidades fiscalizables, en complemento al informe de avance de la gestión financiera, deberán integrar un informe anual de desempeño en la gestión, el cual deberá contener cuando menos. Evidencia sobre los logros e impactos generados en función a los objetivos estratégicos propuestos para el sector específico en el mediano plazo, de conformidad con el Sistema de Evaluación del Desempeño; y II. Las metodologías utilizadas para evaluar, recabar y analizar información con criterios explícitos de interpretación de resultados.

En el contexto anterior y de acuerdo al Plan Municipal de desarrollo y gobernanza 2018-2021 que de conformidad a los artículos 15 fracción VI, 77 fracción II, III y V, 80 Fracción VII y 86 de la constitución Política del estado Libre y Soberano de Jalisco y sus Municipios, artículos 11 y 40 fracción II de la Ley de Gobierno y Administración Pública del estado de Jalisco, que instituyen de manera vinculada el implementar un sistema de planeación democrática para el desarrollo, donde se imprima solidez , permanencia y equidad al crecimiento la economía, la consecución de los fines y objetivos políticos, sociales y culturales contenidos en la Constitución Política de los estados unidos mexicanos y, en particular la del Estado, teniendo el ayuntamiento la facultad de expedir reglamentos, disposiciones administrativas para organizar la Administración pública Municipal. Así como derivado de la Ley de Planeación Participativa para el estado de Jalisco y sus Municipios artículos 45 y 46, estableciendo el contar con un Plan de desarrollo y gobernanza precisando objetivos, estrategias, metas e indicadores que coadyuven al desarrollo integral del Municipio a corto, mediano y largo Plazo, se realiza el siguiente informe:

## LOGROS E IMPACTOS GENERADOS

DESTACAN:

La capacitación dirigida al personal administrativo y de campo

La actualización de la reglamentación municipal

La obtención del primer lugar en transparencia en el ranquin nacional

El proceso de actualización de la reglamentación de gobernanza urbana

El Fortalecimiento del marco reglamentario ecológico para la preservación del patrimonio natural

El proceso vinculación de la planeación con el presupuesto en base a resultados



Consolidación de infraestructura urbana y de equipamiento a través de la gestión de programas  
Mejoramiento de la seguridad pública en el Municipio  
Consolidación de la planeación para contingencias en asentamientos urbanos del municipio  
Apoyos a la educación para evitar la deserción escolar  
Sustitución de luminarias del alumbrado público por tecnología LED

Coadyuvancia con el sector salud en actividades de gestión para la prevención de enfermedades crónico degenerativas, alcoholismo y adicción a enervante

### Redacte aquí el título de la sección 1. Programas con Matrices de Indicadores para Resultados

Programa de gestión de ciudad

Programa de administración de gobierno

Programa de innovación gubernamental

Programa de hacienda municipal

Programa de servicios públicos

Programa de construcción de comunidad

Programa de desarrollo económico

Programa de seguridad pública programa de organismos públicos descentralizados

Programa de abatimiento de la deuda pública

Programa de ADEFAS

Programa de desarrollo agrícola forestal y pecuario

Programa de obra pública en ejecución 2021

### Redacte aquí el título de la sección 2. Programas de gestión (sin MIR)

Programa de educación

Programa de Infraestructura de mercados

### Redacte aquí el título de la sección 3. Resultados a partir de indicadores de desarrollo del PMD

De acuerdo con el apartado introductorio y en congruencia con los objetivos y metas planteados para el trienio en el Plan Municipal de Desarrollo y Gobernanza 2018-2021 se resumen los logros y avances del periodo presupuestal 2021

Se plantearon 5 ejes que aglutinando áreas y en consiguiente los objetivos, estrategias programas, metas e indicadores que han hecho posible impulsar la medición del cumplimiento para la generación del bienestar en la población y el cumplimiento de los compromisos contraídos en la reunión plenaria del COPPLADEMUN al inicio de este Gobierno.

En ese contexto se expresa que los mayores impactos en la administración pública 2018-2021 se pueden resumir en los siguientes puntos:

#### **INNOVACIÓN GUBERNAMENTAL**

Capacitación dirigida al personal administrativo y de campo con un avance de 83%

Calidad del Servicio público con un factor porcentual de 82.6% de indicadores calificados como satisfactorios por el INAFED.

#### **SINDICATURA**

Actualización reglamentaria con un avance de actualización del 62% del total de reglamentos municipales

#### **UTIM**

Cumplimiento de las obligaciones en materia de transparencia en un 96%

Posición en el Rankin nacional CIMTRA con el 1 lugar a nivel nacional

Conformación del aviso de privacidad en trámites y servicios municipales con una ampliación del 80%

#### **INGRESOS**

Captación de ingresos municipales con un avance del 63% de cumplimiento respecto de la meta trianual del 10% comparada con el periodo 2018-2021

Recuperación del rezago de ingresos municipales con una recuperación del 96% de la meta

#### **EGRESOS**

Balance Presupuestario

Nivel de deuda sostenida con una calificación de B1 emitida por MOODYS

Deuda Pública en descenso a un nivel del 16%

#### **CATASTRO**

Ingresos por concepto de impuesto predial con el 66% de cumplimiento respecto de la meta trianual del 10% de aumento

Actualización del sistema catastral con un crecimiento del 140% por la incorporación de cuentas en el SICAGEM

Recuperación de pasivos catastrales con una recuperación del 76% del pasivo

#### **PATRIMONIO**

Regularización de Inmuebles Municipales con una regularización al 60% del acervo de inmuebles municipales

Actualización de inventarios de bienes muebles municipales con una incorporación al 100% de la totalidad de bienes muebles municipales en el sistema contable municipal

#### **PLANEACIÓN Y GESTIÓN DE PROGRAMAS**

Medición de indicadores del PMDG con una medición efectuada en forma trianual cumplida al 61.8%

Gestión de Proyectos con un crecimiento del 40%

#### **MEDIO AMBIENTE Y DESARROLLO SUSTENTABLE**

Conservación y mantenimiento del arbolado urbano al 83%

Reforestación de la cuenca con un crecimiento del 43%

Cultura ambiental con una capacitación efectuada a la población abierta del 43%

Ordenamiento territorial 60% de avance en la gobernanza y legislación urbana

#### **OBRAS PUBLICAS**

Inversión en proyectos de mejoramiento del entorno urbano y equipamiento con un crecimiento del 40% respecto de la meta planteada en inversión para obra pública.

#### **MOVILIDAD**

Renovación de infraestructura urbana de movilidad 60%

Disminución del factor porcentual de accidentes viales en 20% menos

#### **ALUMBRADO PUBLICO**

Sustitución de luminarias del alumbrado público por tecnología LED avance del 30%

Ahorro en el consumo de energía eléctrica

#### **RASTRO**

Producción de cárnicos en el Rastro Municipal capacidad instalada 56%

Certificación TIF 30%

#### **CEMENTERIOS**

Regularización para espacios para inhumación en el cementerio Municipal 52%

Adquisición de reserva territorial para el aumento de espacios para la inhumación 0%

#### **ASEO PUBLICO**

Toneladas de residuos sólidos confinadas en el relleno sanitario contracción del 4%

Toneladas de residuos sólidos separados 0%

## **PARTICIPACIÓN CIUDADANA**

Actualización de asociaciones vecinales para la participación ciudadana 92%

## **SALUD MUNICIPAL**

Acciones preventivas de enfermedades no transmisibles en población vulnerable 45%

Atención medica municipal población vulnerable 55%

Capacitación para prevención de embarazos no deseados en adolescentes población escolar 50%

## **INDUSTRIA Y COMENCIO**

Unidades económicas nuevas sobre la meta propuesta 52%

## **DESARROLLO AGRO Y PECUARIO**

Coadyuvancia para la gestión de apoyos SADER 51%

## **MERCADOS Y TIANGUIS**

Programa de Infraestructura de mercados Remozada 100%

## **SEGURIDAD PUBLICA**

### **Índice de**

## **PROTECCION CIVIL Y BOMBEROS**

Programa gestión integral de riesgos 100%

## **METODOLOGÍAS EMPLEADAS**

la metodología mantiene fin, propósito y componente, así como actividad, misma que se encuentra en proceso de incorporación a un sistema de software PBR. La verificación se realizó a través evidencias derivadas de la cuenta pública y bitácoras de desempeño de áreas, guardando realizando comparativos con la línea base, y la meta para obtener el nivel de avance.

Redacte aquí el título de la sección 1. Metodologías para recabar y analizar información de programas con MIR

## **MARCO LOGICO**

1 DEFINICION DE LOS PROBLEMAS MUNICIPALES

2 ANALISIS DEL PROBLEMA

3 DEFINICION DEL OBJETIVO

4 SELECCIÓN DE ALTERNATIVAS

5 ELABORACION DE MATRIZ DE INDICADORES

Redacte aquí el título de la sección 2. Metodologías para recabar y analizar información de programas de gestión (sin MIR)

Redacte aquí el título de la sección 3. Metodologías para recabar y analizar información sobre indicadores del PMD

**MARCO LOGICO**

- 1 DEFINICION DE LOS PROBLEMAS MUNICIPALES
- 2 ANALISIS DEL PROBLEMA
- 3 DEFINICION DEL OBJETIVO
- 4 SELECCIÓN DE ALTERNATIVAS
- 5 ELABORACION DE MATRIZ DE INDICADORES

**ANEXOS**

Informe anual de actividades 2021


**REFERENCIAS DOCUMENTALES**

Cuenta pública 2021

  
MTRO. ALEJANDRO BARRAGAN  
SANCHEZ.

PRESIDENTE MUNICIPAL.



  
LIC. ANA MARIA DEL TORO TORRES.

ENCARGADA DE LA HACIENDA  
MUNICIPAL.



**ASEJ2021-17-07-04-2022-1**

Bajo protesta de decir verdad declaramos que los Estados Financieros y sus Notas son razonablemente correctos y responsabilidad del emisor.