

MUNICIPIO DE ZAPOTLAN EL GRANDE  
JALISCO.



CUENTA PUBLICA

AÑO 2022

## INDICE

### **CUENTA PUBLICA 2022**

1. ESTADO DE SITUACION FINANCIERA 2022
2. ESTADO DE ACTIVIDADES 2022.
3. ESTADO DE VARIACION DE HACIENDA PUBLICA 2022
4. ESTADO DE CAMBIOS DE SITUACION FIANCIERA 2022.
5. ESTADO DE FLUJO DE EFECTIVO 2022
6. ESTADO ANALITICO DEL ACTIVO 2022
7. ESTADO OE DEUDA PUBLICA Y OTROS PASIVOS 2022.
8. INFORME SOBRE PASIVOS CONTINGENTES 2022.
9. NOTAS A LOS ESTADOS FINANOEROS DE DESGLOSE 202210.
10. NOTAS A LOS ESTADOS FINANCIEROS DE MEMORIA 2022.
11. NOTAS A LOS ESTADOS FINANCIEROS DE GESTION ADMINISTRATIVA 2022
12. CONCILIACION ENTRE LOS INGRESOS PRESUPUESTARIOS Y CONTABLES 2022.
13. CONCILIACION ENTRE LOS EGRESOS PRESUPUESTARIOS Y GASTOS CONTABLES 2022.
14. ESTADO ANALITICO OE INGRESOS 2022
15. ESTADO ANALITICO DE INGRESOS POR FUENTE DE FINANCIAMIENTO 2022.
16. ESTADO ANALITICO DEL EJERCICIO DEL PRESUPUESTO DE EGRESOS (CLASIFICACION POR OBJETO DEL GASTO) 2022
17. ESTADO ANALITICO DEL EJERCICIO DEL PRESUPUESTO OE EGRESOS (CLASIFICACION ADMINSTRATIVA) 2022
18. ESTADO ANALITICO DEL EJERCICIO DEL PRESUPUESTO DE EGRESOS CLASIFICACION FUNCIONAL (FINALIDAD Y FUNCION) 2022.
19. ESTADO ANAUTICO DEL EJERCICIO DEL PRESUPUESTO DE EGRESOS (CLASIFICACION ECONOMICA) 2022.
20. INFORMATIVA DE PROVEEDORES 2022.
21. INFORME ANUAL DE DESEMPEÑO EN LA GESTION 2022.
22. INFORMATIVA ANUAL DE OBRAS 2022
23. ESTADO OE SITUACION FINANCIERA 2022 (LDF).
24. BALANCE PRESUPUESTARIO 2022 (LDF).
25. ESTADO ANALITICO DE INGRESOS DETALLADO 2022 (LDF).
26. ESTADO ANALITICO DEL EJERCICIO DEL PRESUPUESTO DE EGRESOS CLASIFICACION POR OBJETO DEL GASTO (CAPITULO Y CONCEPTO) 2022 (LDF).

27. ESTADO ANALITICO DEL EJERCICIO DEL PRESUPUESTO DE EGRESOS CLASIFICACION ADMINISTRATIVA DETALLADO (LDF).
28. ESTADO ANALITICO DEL EJERCICIO DEL PRESUPUESTO DE EGRESOS CLASIFICACION FUNCIONAL (FINALIDAD Y FUNCION) 2022 (LDF).
29. ESTADO ANALITICO DEL EJERCICIO DEL PRESUPUESTO DE EGRESOS CLASIFICACION SERVICIOS PERSONALES POR CATEGORIAS (LDF).
30. ESTADO DE ENDEUDAMIENTO NETO DEL MUNICIPIO 2022
31. ESTADO DE INTERESES DE LA DEUDA DEL MUNICIPIO 2022
32. INDICADORES DE POSTURA FISCAL DEL MUNICIPIO 2022
33. GASTO POR CATEGORIA PROGRAMATICA DEL MUNICIPIO 2022
34. PROGRAMAS Y PROYECTOS DE INVERSIÓN DEL MUNICIPIO 2022.
35. RELACIÓN DE BIENES MUEBLES DEL MUNICIPIO 2022
36. RELACIÓN DE BIENES INMUEBLES DEL MUNICIPIO 2022.
37. RELACION DE CUENTAS BANCARIAS PRODUCTIVAS 2022.

ESTADO  
DE  
SITUACION  
FINANCIERA  
2022

**CUENTA PÚBLICA - MUNICIPIO ZAPOTLÁN EL GRANDE**  
**ESTADO DE SITUACIÓN FINANCIERA**  
**DEL 1 DE ENERO AL 31 DE DICIEMBRE DE 2022**

CTA.	CONCEPTO	2022	2021	CTA	CONCEPTO	2022	2021
<b>10000</b>	<b>ACTIVO</b>			<b>20000</b>	<b>PASIVO</b>		
<b>11000</b>	<b>ACTIVO CIRCULANTE</b>			<b>21000</b>	<b>PASIVO CIRCULANTE</b>		
<b>11100</b>	<b>EFFECTIVO Y EQUIVALENTES</b>	<b>30,173,878.10</b>	<b>2,559,693.78</b>	<b>21100</b>	<b>CUENTAS POR PAGAR A CORTO PLAZO</b>	<b>29,515,404.84</b>	<b>8,245,466.48</b>
11110	Efectivo	50,000.00	44,500.00	21110	Servicios personales por pagar a corto plazo	0.00	0.00
11120	Bancos/Tesorería	22,633,070.96	2,515,193.78	21120	Proveedores por pagar a corto plazo	1,853,220.14	4,165,594.85
11130	Bancos/Dependencias y otros	0.00	0.00	21130	Contratistas por obras públicas por pagar a corto plazo	23,953,130.67	0.00
11140	Inversiones temporales (hasta 3 meses)	7,490,807.14	0.00	21140	Participaciones y aportaciones por pagar a corto plazo	0.00	0.00
11150	Fondos con afectación específica	0.00	0.00	21150	Transferencias otorgadas por pagar a corto plazo	3,709,054.03	4,079,871.63
11160	Depósitos de fondos de terceros en garantía y/o administración	0.00	0.00	21160	Intereses, comisiones y otros gastos de la deuda pública por pagar a corto plazo	0.00	0.00
11190	Otros efectivos y equivalentes	0.00	0.00	21170	Retenciones y contribuciones por pagar a corto plazo	0.00	0.00
<b>11200</b>	<b>DERECHOS A RECIBIR EFECTIVO O EQUIVALENTES</b>	<b>526,838.02</b>	<b>220,616.72</b>	21180	Devoluciones de la ley de ingresos por pagar a corto plazo	0.00	0.00
11210	Inversiones financieras de corto plazo	0.00	0.00	21190	Otras cuentas por pagar a corto plazo	0.00	0.00
11220	Cuentas por cobrar a corto plazo	0.00	0.00	<b>21200</b>	<b>DOCUMENTOS POR PAGAR A CORTO PLAZO</b>	<b>0.00</b>	<b>0.00</b>
11230	Deudores diversos por cobrar a corto plazo	432,132.18	81,351.42	21210	Documentos comerciales por pagar a corto plazo	0.00	0.00
11240	Ingresos por recuperar a corto plazo	11,854.50	86,127.00	21220	Documentos con contratistas por obras públicas por pagar a corto plazo	0.00	0.00
11250	Deudores por anticipos de la tesorería a corto plazo	82,851.34	53,138.30	21290	Otros documentos por pagar a corto plazo	0.00	0.00
11260	Préstamos otorgados a corto plazo	0.00	0.00	<b>21300</b>	<b>PORCIÓN A CORTO PLAZO DE LA DEUDA PÚBLICA A LARGO PLAZO</b>	<b>0.00</b>	<b>0.00</b>
11290	Otros derechos a recibir efectivo o equivalentes a corto plazo	0.00	0.00	21310	Porción a corto plazo de la deuda pública interna	0.00	0.00
<b>11300</b>	<b>DERECHOS A RECIBIR BIENES O SERVICIOS</b>	<b>127,976.16</b>	<b>0.00</b>	21320	Porción a corto plazo de la deuda pública externa	0.00	0.00
11310	Anticipo a proveedores por adquisición de bienes y prestación de servicios a corto plazo	127,976.16	0.00	21330	Porción a corto plazo de arrendamiento financiero	0.00	0.00
11320	Anticipo a proveedores por adquisición de bienes inmuebles y muebles a corto plazo	0.00	0.00	<b>21400</b>	<b>TÍTULOS Y VALORES A CORTO PLAZO</b>	<b>0.00</b>	<b>0.00</b>
11330	Anticipo a proveedores por adquisición de bienes intangibles a corto plazo	0.00	0.00	21410	Títulos y valores de la deuda pública interna a corto plazo	0.00	0.00
11340	Anticipo a contratistas por obras públicas a corto plazo	0.00	0.00	21420	Títulos y valores de la deuda pública externa a corto plazo	0.00	0.00
11390	Otros derechos a recibir bienes o servicios a corto plazo	0.00	0.00	<b>21500</b>	<b>PASIVOS DIFERIDOS A CORTO PLAZO</b>	<b>0.00</b>	<b>0.00</b>
<b>11400</b>	<b>INVENTARIOS</b>	<b>0.00</b>	<b>0.00</b>	21510	Ingresos cobrados por adelantado a corto plazo	0.00	0.00
11410	Inventario de mercancías para venta	0.00	0.00	21520	Intereses cobrados por adelantado a corto plazo	0.00	0.00
11420	Inventario de mercancías terminadas	0.00	0.00	21590	Otros pasivos diferidos a corto plazo	0.00	0.00
11430	Inventario de mercancías en proceso de elaboración	0.00	0.00	<b>21600</b>	<b>FONDOS Y BIENES DE TERCEROS EN GARANTÍA Y/O ADMINISTRACIÓN A CORTO PLAZO</b>	<b>0.00</b>	<b>0.00</b>
11440	Inventario de materias primas, materiales y suministros para producción	0.00	0.00	21610	Fondos en garantía a corto plazo	0.00	0.00
11450	Bienes en tránsito	0.00	0.00	21620	Fondos en administración a corto plazo	0.00	0.00
<b>11500</b>	<b>ALMACENES</b>	<b>0.00</b>	<b>0.00</b>	21630	Fondos contingentes a corto plazo	0.00	0.00
11510	Almacén de materiales y suministro para el consumo	0.00	0.00	21640	Fondos de fideicomisos, mandatos y contratos análogos a corto plazo	0.00	0.00
<b>11600</b>	<b>ESTIMACIÓN POR PÉRDIDA O DETERIORO DE ACTIVOS CIRCULANTES</b>	<b>0.00</b>	<b>0.00</b>	21650	Otros fondos de terceros en garantía y/o administración a corto plazo	0.00	0.00
11610	Estimaciones para cuentas incobrables por derechos a recibir efectivo o equivalentes	0.00	0.00	21660	Valores y bienes en garantía a corto plazo	0.00	0.00
11620	Estimación por deterioro de inventarios	0.00	0.00	<b>21700</b>	<b>PROVISIONES A CORTO PLAZO</b>	<b>0.00</b>	<b>0.00</b>
<b>11900</b>	<b>OTROS ACTIVOS CIRCULANTES</b>	<b>3,597,722.58</b>	<b>2,057,300.17</b>	21710	Provisión para demandas y juicios a corto plazo	0.00	0.00
11910	Valores en garantía	3,597,722.58	2,057,300.17	21720	Provisión para contingencias a corto plazo	0.00	0.00
11920	Bienes en garantía (excluye depósitos de fondos)	0.00	0.00	21790	Otras provisiones a corto plazo	0.00	0.00
11930	Bienes derivados de embargos, decomisos, aseguramientos y dación en pago	0.00	0.00	<b>21900</b>	<b>OTROS PASIVOS A CORTO PLAZO</b>	<b>0.00</b>	<b>0.00</b>
11940	Adquisición con fondos de terceros	0.00	0.00	21910	Ingresos por clasificar	0.00	0.00
	<b>ACTIVOS CIRCULANTES</b>	<b>34,426,414.86</b>	<b>4,837,610.67</b>	21920	Recaudación por participar	0.00	0.00
				21990	Otros pasivos circulantes	0.00	0.00
<b>12000</b>	<b>ACTIVO NO CIRCULANTE</b>				<b>PASIVOS CIRCULANTES</b>	<b>29,515,404.84</b>	<b>8,245,466.48</b>
<b>12100</b>	<b>INVERSIONES FINANCIERAS A LARGO PLAZO</b>	<b>0.00</b>	<b>0.00</b>	<b>22000</b>	<b>PASIVO NO CIRCULANTE</b>		
12110	Inversiones a largo plazo	0.00	0.00	<b>22100</b>	<b>CUENTAS POR PAGAR A LARGO PLAZO</b>	<b>0.00</b>	<b>0.00</b>
12120	Títulos y valores a largo plazo	0.00	0.00	22110	Proveedores por pagar a largo plazo	0.00	0.00
12130	Fideicomisos, mandatos y contratos análogos	0.00	0.00	22120	Contratistas por obras públicas por pagar a largo plazo	0.00	0.00
12140	Participaciones y aportaciones de capital	0.00	0.00	<b>22200</b>	<b>DOCUMENTOS POR PAGAR A LARGO PLAZO</b>	<b>5,731,487.78</b>	<b>6,190,006.82</b>
<b>12200</b>	<b>DERECHOS A RECIBIR EFECTIVO O EQUIVALENTES A LARGO PLAZO</b>	<b>0.00</b>	<b>0.00</b>	22210	Documentos comerciales por pagar a largo plazo	0.00	0.00
12210	Documentos por cobrar a largo plazo	0.00	0.00	22220	Documentos con contratistas por obras públicas por pagar a largo plazo	0.00	0.00
12220	Deudores diversos a largo plazo	0.00	0.00	22290	Otros documentos por pagar a largo plazo	5,731,487.78	6,190,006.82
12230	Ingresos por recuperar a largo plazo	0.00	0.00	<b>22300</b>	<b>DEUDA PÚBLICA A LARGO PLAZO</b>	<b>156,531,566.75</b>	<b>159,558,576.42</b>
12240	Préstamos otorgados a largo plazo	0.00	0.00	22310	Títulos y valores de la deuda pública interna a largo plazo	0.00	0.00
12290	Otros derechos a recibir efectivo o equivalentes a largo plazo	0.00	0.00	22320	Títulos y valores de la deuda pública externa a largo plazo	0.00	0.00
<b>12300</b>	<b>BIENES INMUEBLES, INFRAESTRUCTURA Y CONSTRUCCIONES EN PROCESO</b>	<b>277,590,596.56</b>	<b>184,587,920.78</b>	22330	Préstamos de la deuda pública interna por pagar a largo plazo	156,531,566.75	159,558,576.42
12310	Terrenos	0.00	0.00	22340	Préstamos de la deuda pública externa por pagar a largo plazo	0.00	0.00
12320	Viviendas	0.00	0.00	22350	Arrendamiento financiero por pagar a largo plazo	0.00	0.00
12330	Edificios no habitacionales	180,682,091.68	180,682,091.68	<b>22400</b>	<b>PASIVOS DIFERIDOS A LARGO PLAZO</b>	<b>0.00</b>	<b>0.00</b>
12340	Infraestructura	39,606,429.49	0.00	22410	Créditos diferidos a largo plazo	0.00	0.00
12350	Construcciones en proceso en bienes de dominio público	53,396,246.29	0.00	22420	Intereses cobrados por adelantado a largo plazo	0.00	0.00
12360	Construcciones en proceso en bienes propios	0.00	0.00	22490	Otros pasivos diferidos a largo plazo	0.00	0.00
12390	Otros bienes inmuebles	3,905,829.10	3,905,829.10	<b>22500</b>	<b>FONDOS Y BIENES DE TERCEROS EN GARANTÍA Y/O ADMINISTRACIÓN A LARGO PLAZO</b>	<b>0.00</b>	<b>0.00</b>
<b>12400</b>	<b>BIENES MUEBLES</b>	<b>91,777,659.18</b>	<b>73,211,609.18</b>	22510	Fondos en garantía a largo plazo	0.00	0.00
12410	Mobiliario y equipo de administración	13,271,893.05	10,619,798.41	22520	Fondos en administración a largo plazo	0.00	0.00
12420	Mobiliario y equipo educacional y recreativo	4,360,048.95	3,700,181.16	22530	Fondos contingentes a largo plazo	0.00	0.00
12430	Equipo e instrumental médico y de laboratorio	108,962.94	86,594.94	22540	Fondos de fideicomisos, mandatos y contratos análogos a largo plazo	0.00	0.00
12440	Vehículos y equipo de transporte	43,621,965.90	33,279,712.70	22550	Otros fondos de terceros en garantía y/o administración a largo plazo	0.00	0.00
12450	Equipo de defensa y seguridad	11,790,304.90	11,790,304.90	22560	Valores y bienes en garantía a largo plazo	0.00	0.00
12460	Maquinaria, otros equipos y herramientas	18,069,063.44	13,197,219.07	<b>22600</b>	<b>PROVISIONES A LARGO PLAZO</b>	<b>0.00</b>	<b>0.00</b>
12470	Colecciones, obras de arte y objetos valiosos	341,228.00	341,228.00	22610	Provisión para demandas y juicios a largo plazo	0.00	0.00
12480	Activos biológicos	214,192.00	196,570.00				

**CUENTA PÚBLICA - MUNICIPIO ZAPOTLÁN EL GRANDE**  
**ESTADO DE SITUACIÓN FINANCIERA**  
**DEL 1 DE ENERO AL 31 DE DICIEMBRE DE 2022**

CTA.	CONCEPTO	2022	2021	CTA	CONCEPTO	2022	2021
12500	ACTIVOS INTANGIBLES	3,458,517.33	3,455,027.33	22620	Provisión para pensiones a largo plazo	0.00	0.00
12510	Software	3,426,897.33	3,426,897.33	22630	Provisión para contingencias a largo plazo	0.00	0.00
12520	Patentes, marcas y derechos	0.00	0.00	22690	Otras provisiones a largo plazo	0.00	0.00
12530	Concesiones y franquicias	0.00	0.00				
12540	Licencias	0.00	0.00				
12590	Otros activos intangibles	0.00	0.00	30000	HACIENDA PÚBLICA/ PATRIMONIO		
12600	DEPRECIACIÓN, DETERIORO Y AMORTIZACIÓN ACUMULADA DE BIENES	0.00	0.00	31000	HACIENDA PÚBLICA/ PATRIMONIO CONTRIBUIDO	0.00	0.00
12610	Depreciación acumulada de bienes inmuebles	0.00	0.00	31100	Aportaciones	0.00	0.00
12620	Depreciación acumulada de infraestructura	0.00	0.00	31200	Donaciones de capital	0.00	0.00
12630	Depreciación acumulada de bienes muebles	0.00	0.00	31300	Actualización de la hacienda pública/patrimonio	0.00	0.00
12640	Deterioro acumulado de activos biológicos	0.00	0.00	32000	HACIENDA PÚBLICA/PATRIMONIO GENERADO	215,474,728.56	92,098,118.24
12650	Amortización acumulada de activos intangibles	0.00	0.00	32100	Resultado del ejercicio (ahorro/desahorro)	84,215,144.80	48,169,549.96
12700	ACTIVOS DIFERIDOS	0.00	0.00	32200	Resultado de ejercicios anteriores	131,259,583.76	43,928,568.28
12710	Estudios, formulación y evaluación de proyectos	0.00	0.00	32300	REVALÚOS	0.00	0.00
12720	Derechos sobre bienes en régimen de arrendamiento financiero	0.00	0.00	32310	Revalúo de bienes inmuebles	0.00	0.00
12730	Gastos pagados por adelantado a largo plazo	0.00	0.00	32320	Revalúo de bienes muebles	0.00	0.00
12740	Anticipos a largo plazo	0.00	0.00	32330	Revalúo de bienes intangibles	0.00	0.00
12750	Beneficios al retiro de empleados pagados por adelantado	0.00	0.00	32390	Otros revalúos	0.00	0.00
12790	Otros activos diferidos	0.00	0.00	32400	RESERVAS	0.00	0.00
12800	ESTIMACIÓN POR PÉRDIDA O DETERIORO DE ACTIVOS NO CIRCULANTES	0.00	0.00	32410	Reservas de patrimonio	0.00	0.00
12810	Estimaciones por pérdida de cuentas incobrables de documentos por cobrar a largo plazo	0.00	0.00	32420	Reservas territoriales	0.00	0.00
12820	Estimaciones por pérdida de cuentas incobrables de deudores diversos por cobrar a largo plazo	0.00	0.00	32430	Reservas por contingencias	0.00	0.00
12830	Estimaciones por pérdida de cuentas incobrables de ingresos por cobrar a largo plazo	0.00	0.00	32500	RECTIFICACIONES DE RESULTADOS DE EJERCICIOS ANTERIORES	0.00	0.00
12840	Estimaciones por pérdida de cuentas incobrables de préstamos otorgados a largo plazo	0.00	0.00	32510	Cambios en políticas contables	0.00	0.00
12890	Estimaciones por pérdida de otras cuentas incobrables a largo plazo	0.00	0.00	32520	Cambios por errores contables	0.00	0.00
12900	OTROS ACTIVOS NO CIRCULANTES	0.00	0.00	33000	EXCESO O INSUFICIENCIA EN LA ACTUALIZACIÓN DE LA HACIENDA PÚBLICA / PATRIMONIO	0.00	0.00
12910	Bienes en concesión	0.00	0.00	33100	Resultado por posición monetaria	0.00	0.00
12920	Bienes en arrendamiento financiero	0.00	0.00	33200	Resultado por tenencia de activos no monetarios	0.00	0.00
12930	Bienes en comodato	0.00	0.00				
	<b>ACTIVOS NO CIRCULANTES</b>	<b>372,826,773.07</b>	<b>261,254,557.29</b>				
	<b>TOTAL DEL ACTIVO</b>	<b>407,253,187.93</b>	<b>266,092,167.96</b>				
					<b>TOTAL HACIENDA PUBLICA / PATRIMONIO</b>	<b>215,474,728.56</b>	<b>92,098,118.24</b>
					<b>SUMA DE PASIVO Y PATRIMONIO / HACIENDA PÚBLICA</b>	<b>407,253,187.93</b>	<b>266,092,167.96</b>

Bajo protesta de decir verdad declaramos que los estados financieros y sus notas, son razonablemente correctos y son responsabilidad del emisor.



*[Handwritten signature]*

MTRO. ALEJANDRO BARRAGAN SANCHEZ.  
PRESIDENTE MUNICIPAL.



*[Handwritten signature]*

LIC. ANA MARIA DEL TORO TORRES.  
ENCARGADA DE LA HACIENDA MUNICIPAL.

ESTADO  
DE  
ACTIVIDADES  
2022

**CUENTA PÚBLICA - MUNICIPIO ZAPOTLÁN EL GRANDE**  
**ESTADO DE ACTIVIDADES**  
**DEL 1 DE ENERO AL 31 DE DICIEMBRE DE 2022**

CTA.	CONCEPTO	2022	2021
<b>40000</b>	<b>INGRESOS Y OTROS BENEFICIOS</b>		
<b>41000</b>	<b>INGRESOS DE GESTIÓN</b>	<b>178,059,178.80</b>	<b>148,137,998.05</b>
<b>41100</b>	<b>IMPUESTOS</b>	<b>103,427,388.78</b>	<b>80,660,997.94</b>
<b>41110</b>	<b>Impuestos sobre los ingresos</b>	<b>471,249.20</b>	<b>123,206.00</b>
41110-1	Impuestos sobre espectáculos públicos	471,249.20	123,206.00
<b>41120</b>	<b>Impuestos sobre el patrimonio</b>	<b>98,732,832.97</b>	<b>77,690,657.04</b>
41120-1	Impuesto predial	61,584,501.77	41,890,241.56
41120-2	Impuestos sobre transmisiones patrimoniales	34,159,229.71	32,383,047.67
41120-3	Impuestos sobre negocios jurídicos	2,989,101.49	3,417,367.81
<b>41130</b>	<b>Impuestos sobre la producción, el consumo y las transacciones</b>	<b>0.00</b>	<b>0.00</b>
<b>41140</b>	<b>Impuestos al comercio exterior</b>	<b>0.00</b>	<b>0.00</b>
<b>41150</b>	<b>Impuestos sobre nóminas y asimilables</b>	<b>0.00</b>	<b>0.00</b>
<b>41160</b>	<b>Impuestos ecológicos</b>	<b>0.00</b>	<b>0.00</b>
<b>41170</b>	<b>Accesorios de impuestos</b>	<b>4,223,306.61</b>	<b>2,847,134.90</b>
41170-1	Recargos	2,191,574.86	1,636,115.83
41170-2	Actualizaciones	1,083,802.76	594,809.95
41170-3	Multas	695,725.17	438,592.78
41170-4	Gastos de ejecución	252,203.82	177,616.34
41170-5	Otros no especificados	0.00	0.00
<b>41180</b>	<b>Impuestos no comprendidos en la ley de ingresos vigente, causados en ejercicio fiscales anteriores pendientes de liquidar o pago</b>	<b>0.00</b>	<b>0.00</b>
41180-1	Impuestos no comprendidos en la ley de ingresos vigente, causados en ejercicio fiscales anteriores pendientes de liquidar o pago	0.00	0.00
<b>41190</b>	<b>Otros impuestos</b>	<b>0.00</b>	<b>0.00</b>
41190-1	Otros impuestos	0.00	0.00
<b>41200</b>	<b>CUOTAS Y APORTACIONES DE SEGURIDAD SOCIAL</b>	<b>0.00</b>	<b>0.00</b>
<b>41210</b>	<b>Aportaciones para fondos de vivienda</b>	<b>0.00</b>	<b>0.00</b>
<b>41220</b>	<b>Cuotas para la seguridad social</b>	<b>0.00</b>	<b>0.00</b>
<b>41230</b>	<b>Cuotas de ahorro para el retiro</b>	<b>0.00</b>	<b>0.00</b>
<b>41240</b>	<b>Accesorios de cuotas y aportaciones de seguridad social</b>	<b>0.00</b>	<b>0.00</b>
<b>41290</b>	<b>Otras cuotas y aportaciones para la seguridad social</b>	<b>0.00</b>	<b>0.00</b>
<b>41300</b>	<b>CONTRIBUCIONES DE MEJORAS</b>	<b>0.00</b>	<b>0.00</b>
<b>41310</b>	<b>Contribuciones de mejoras por obras públicas</b>	<b>0.00</b>	<b>0.00</b>
41310-1	Contribuciones de mejoras por obras públicas	0.00	0.00
<b>41320</b>	<b>Contribuciones de mejoras no comprendidas en la ley de ing. vigente, causadas en ejercicios fiscales anteriores pendientes de liq. o pago</b>	<b>0.00</b>	<b>0.00</b>
41320-1	Contribuciones de mejoras no comprendidas en la ley de ing. vigente, causadas en ejercicios fiscales anteriores pendientes de liq. o pago	0.00	0.00
<b>41400</b>	<b>DERECHOS</b>	<b>56,543,419.68</b>	<b>48,783,005.86</b>
<b>41410</b>	<b>Derechos por el uso, goce, aprovechamiento o explotación de bienes de dominio público</b>	<b>20,191,047.48</b>	<b>13,216,145.27</b>
41410-1	Derechos por el uso del piso	5,948,567.44	3,196,945.09
41410-2	Derechos por el uso de los estacionamientos	1,915,850.42	428,541.36
41410-3	Derechos de uso de cementerios y panteones municipales	2,784,007.75	2,949,163.35
41410-4	Derechos de concesiones y demás inmuebles de propiedad municipal	9,542,621.87	6,641,495.47
<b>41420</b>	<b>Derechos a los hidrocarburos (derogada)</b>	<b>0.00</b>	<b>0.00</b>
<b>41430</b>	<b>Derechos por prestación de servicios</b>	<b>31,715,528.58</b>	<b>31,608,701.16</b>
41430-1	Derechos de licencias y permisos de giros	10,882,998.51	10,189,743.23
41430-2	Derechos de licencias y permisos de anuncios	2,245,275.94	2,233,052.14
41430-3	Derechos de licencias de construcción, reconstrucción, reparación o demolición de obras	1,949,552.02	1,922,499.06
41430-4	Derechos de regularizaciones de los registros de obra	0.00	0.00
41430-5	Derechos de alineamiento, designación de número oficial e inspección	488,782.98	520,001.47
41430-6	Derechos de licencias de cambio de régimen de propiedad y urbanización	2,284,446.35	2,831,437.06
41430-7	Derechos de servicios de obra	28,456.00	21,306.00
41430-8	Derechos de servicios de sanidad	522,097.00	505,385.06
41430-9	Derechos de servicio de limpieza, recolección, traslado, tratamiento y disposición final de residuos	134,940.81	425,178.60
41430-10	Derechos de agua potable, drenaje, alcantarillado, tratamiento y disposición final de aguas residuales	0.00	0.00
41430-11	Derechos del rastro	6,267,550.00	6,845,699.00
41430-12	Derechos del registro civil	462,800.00	488,773.50
41430-13	Derechos de las certificaciones	5,215,838.65	4,425,362.78
41430-14	Derechos de los servicios de catastro	1,232,790.32	1,200,263.26
<b>41440</b>	<b>Accesorios de derecho</b>	<b>954,656.39</b>	<b>618,646.22</b>
41440-1	Recargos	954,656.39	618,646.22
41440-2	Actualizaciones	0.00	0.00
41440-3	Multas	0.00	0.00
41440-4	Gastos de ejecución	0.00	0.00
41440-5	Otros no especificados	0.00	0.00
<b>41450</b>	<b>Derechos no comprendidos en la ley de ingresos vigente, causados en ejercicios fiscales anteriores pendientes de liquidación o pago</b>	<b>0.00</b>	<b>0.00</b>
41450-1	Derechos no comprendidos en la ley de ingresos vigente, causados en ejercicios fiscales anteriores pendientes de liquidación o pago	0.00	0.00
<b>41490</b>	<b>Otros derechos</b>	<b>3,682,187.23</b>	<b>3,339,513.21</b>
41490-1	Otros derechos	3,682,187.23	3,339,513.21
<b>41500</b>	<b>PRODUCTOS</b>	<b>8,664,591.46</b>	<b>7,183,566.97</b>
<b>41510</b>	<b>Productos</b>	<b>8,664,591.46</b>	<b>7,183,566.97</b>
41510-1	Uso, goce, aprovechamiento o explotación de bienes de dominio privado	1,402,284.20	624,646.65
41510-2	Productos diversos	7,262,307.26	6,558,920.32
<b>41520</b>	<b>Enajenación de bienes muebles no sujetos a ser inventariados (derogada)</b>	<b>0.00</b>	<b>0.00</b>
<b>41530</b>	<b>Accesorios de productos (derogada)</b>	<b>0.00</b>	<b>0.00</b>
<b>41540</b>	<b>Productos no comprendidos en la ley de ingresos vigente, causados en ejercicios fiscales anteriores pendientes de liquidación o pago</b>	<b>0.00</b>	<b>0.00</b>
41540-1	Productos no comprendidos en la ley de ingresos vigente, causados en ejercicios fiscales anteriores pendientes de liquidación o pago	0.00	0.00
<b>41590</b>	<b>Otros productos que generan ingresos corrientes (derogada)</b>	<b>0.00</b>	<b>0.00</b>
<b>41600</b>	<b>APROVECHAMIENTOS</b>	<b>9,423,778.88</b>	<b>11,510,427.28</b>
<b>41610</b>	<b>Incentivos derivados de la colaboración fiscal (derogada)</b>	<b>0.00</b>	<b>0.00</b>
<b>41620</b>	<b>Multas</b>	<b>7,065,394.34</b>	<b>7,585,324.81</b>
41620-1	Multas	7,065,394.34	7,585,324.81
<b>41630</b>	<b>Indemnizaciones</b>	<b>181,471.97</b>	<b>1,544,273.60</b>
41630-1	Indemnizaciones	181,471.97	1,544,273.60
<b>41640</b>	<b>Reintegros</b>	<b>381,149.98</b>	<b>514,869.28</b>
41640-1	Reintegros	381,149.98	514,869.28
<b>41650</b>	<b>Aprovechamientos provenientes de obras públicas</b>	<b>0.00</b>	<b>0.00</b>
41650-1	Aprovechamientos provenientes de obras públicas	0.00	0.00
<b>41660</b>	<b>Aprovechamientos no comprendidos en la ley de ing. vigente, causados en ejercicios fiscales anteriores pendientes de liquidación o pago</b>	<b>0.00</b>	<b>0.00</b>
41660-1	Aprovechamientos no comprendidos en la ley de ing. vigente, causados en ejercicios fiscales anteriores pendientes de liquidación o pago	0.00	0.00
<b>41670</b>	<b>Aprovechamientos por aportaciones y cooperaciones (derogada)</b>	<b>0.00</b>	<b>0.00</b>
<b>41680</b>	<b>Accesorios de aprovechamiento</b>	<b>637,897.49</b>	<b>617,024.91</b>
41680-1	Recargos	637,897.49	617,024.91
41680-2	Actualizaciones	0.00	0.00
41680-3	Multas	0.00	0.00
41680-4	Gastos de ejecución	0.00	0.00
41680-5	Otros no especificados	0.00	0.00



**CUENTA PÚBLICA - MUNICIPIO ZAPOTLÁN EL GRANDE**  
**ESTADO DE ACTIVIDADES**  
**DEL 1 DE ENERO AL 31 DE DICIEMBRE DE 2022**

CTA.	CONCEPTO	2022	2021
41690	Otros aprovechamientos	1,157,865.10	1,248,934.68
41690-1	Otros aprovechamientos	1,157,865.10	1,248,934.68
41700	<b>INGRESOS POR VENTAS DE BIENES Y PRESTACIÓN DE SERVICIOS</b>	<b>0.00</b>	<b>0.00</b>
41710	Ingresos por venta de bienes y prestación de servicios de instituciones públicas de seguridad social	0.00	0.00
41710-1	Ingresos por venta de bienes y prestación de servicios de instituciones públicas de seguridad social	0.00	0.00
41720	Ingresos por venta de bienes y prestación de servicios de empresas productivas del estado	0.00	0.00
41730	Ingresos por venta de bienes y prestación de servicios de entidades paraestatales y fideicomisos no empresariales y no financieros	0.00	0.00
41730-1	Ingresos por venta de bienes y prestación de servicios de entidades paraestatales y fideicomisos no empresariales y no financieros	0.00	0.00
41740	Ingresos por venta de bienes y prestación de servicios de entidades paraestatales empresariales no financieras con participación estatal mayoritaria	0.00	0.00
41750	Ing. por vta. de bienes y prestación de servicios de entidades paraestatales empresariales financieras monetarias con participación estatal mayoritaria	0.00	0.00
41760	Ing. por vta. de bienes y prestación de servicios de entidades paraestatales empresariales financ. no monetarias con participación estatal mayoritaria	0.00	0.00
41770	Ingresos por venta de bienes y prestación de servicios de fideicomisos financieros públicos con participación estatal mayoritaria	0.00	0.00
41770-1	Ingresos por venta de bienes y prestación de servicios de fideicomisos financieros públicos con participación estatal mayoritaria	0.00	0.00
41780	Ingresos por venta de bienes y prestación de servicios de los poderes legislativo y judicial, y de los órganos autónomos	0.00	0.00
41900	<b>ING. NO COM. EN LAS FRAC. DE LA LEY DE ING. CAUSADOS EN EJERC. FISC. ANTERIORES PENDIENTES DE LIQ. O PAGO (DEROGADO)</b>	<b>0.00</b>	<b>0.00</b>
41910	Impuestos no comprendidos en las frac. de la ley de ingresos causados en ejercicios fiscales anteriores pendientes de liquidación o pago (derogada)	0.00	0.00
41920	Contrib. de mejo., derech., produc. y aprovecha. no comprend. en las frac. de la ley de ing. causad. en ejerc. fisc. ante. pend. de liq. o pago (derogada)	0.00	0.00
42000	<b>PART, APORT, CONV, INCEN, DERIV, DE LA COLAB. FISC, FONDOS DISTINTOS DE APORT, TRANSF, ASIG, SUB Y SUBVE, Y PENS. Y JUB.</b>	<b>359,029,635.53</b>	<b>345,603,309.43</b>
42100	<b>PARTIC. APORT. CONVENIOS, INCENTIVOS DERIVADOS DE LA COLABORACIÓN FISCAL Y FONDOS DISTINTOS DE APORTACIONES.</b>	<b>359,029,635.53</b>	<b>345,603,309.43</b>
42110	<b>Participaciones</b>	<b>254,902,915.86</b>	<b>228,649,744.55</b>
42110-1	Fondo general de participaciones (federal)	141,024,282.00	122,938,258.91
42110-2	Fondo de fomento municipal (federal)	25,673,236.64	27,145,590.60
42110-3	Fondo de fiscalización y recaudación (federal)	18,544,966.98	17,899,534.47
42110-4	Fondo de compensación (federal)	0.00	0.00
42110-5	Fondo de extracción de hidrocarburos (federal)	0.00	0.00
42110-6	Impuesto especial sobre producción y servicios (federal)	3,932,005.21	3,443,431.44
42110-7	0.136% de la recaudación federal participable (federal)	0.00	0.00
42110-8	3.17% sobre extracción de petróleo (federal)	0.00	0.00
42110-9	Gasolinas y diésel (federal)	2,689,189.51	2,407,028.26
42110-10	Fondo del impuesto sobre la renta (federal)	31,063,843.00	27,159,776.58
42110-11	Fondo de estabilización de los ingresos de las entidades federativas (federal)	373,330.03	2,299,975.89
42110-12	Participaciones del estado	31,602,062.49	25,356,148.40
42120	<b>Aportaciones</b>	<b>99,635,996.19</b>	<b>87,730,055.31</b>
42120-1	Fondo de aportaciones para la infraestructura social municipal	13,589,505.47	11,038,634.05
42120-2	Fondo de aportaciones para el fortalecimiento municipal	86,046,490.72	76,691,421.26
42130	<b>Convenios</b>	<b>0.00</b>	<b>25,628,663.39</b>
42130-1	Convenios de protección social en salud	0.00	0.00
42130-2	Convenios de descentralizados	0.00	0.00
42130-3	Convenio de reasignación	0.00	0.00
42130-456	Otros convenios y subsidios	0.00	25,628,663.39
42140	<b>Incentivos derivados de la colaboración fiscal</b>	<b>4,490,723.48</b>	<b>3,594,846.18</b>
42140-1	Tenencia o uso de vehículos	46.60	2,185.43
42140-2	Fondo de compensación ISAN	584,826.37	544,796.64
42140-3	Impuesto sobre automóviles nuevos	3,905,850.51	3,047,864.11
42140-4	Fondo de compensación de repecos-intermedios	0.00	0.00
42140-5	Otros incentivos económicos	0.00	0.00
42150	<b>Fondos distintos de aportaciones</b>	<b>0.00</b>	<b>0.00</b>
42150-1	Fondo para entidades federativas y municipios productores de hidrocarburos	0.00	0.00
42150-2	Fondo minero	0.00	0.00
42200	<b>TRANSFERENCIAS, ASIGNACIONES, SUBSIDIOS Y SUBVENCIONES, PENSIONES Y JUBILACIONES</b>	<b>0.00</b>	<b>0.00</b>
42210	<b>Transferencias y asignaciones</b>	<b>0.00</b>	<b>0.00</b>
42210-12	Transferencias y asignaciones	0.00	0.00
42220	<b>Transferencias del sector público (derogada)</b>	<b>0.00</b>	<b>0.00</b>
42230	<b>Subsidios y subvenciones</b>	<b>0.00</b>	<b>0.00</b>
42230-12	Subsidios y subvenciones	0.00	0.00
42240	<b>Ayudas sociales (derogada)</b>	<b>0.00</b>	<b>0.00</b>
42250	<b>Pensiones y jubilaciones</b>	<b>0.00</b>	<b>0.00</b>
42250-1	Pensiones y jubilaciones	0.00	0.00
42260	<b>Transferencias del exterior (derogada)</b>	<b>0.00</b>	<b>0.00</b>
42270	<b>Transferencias del fondo mexicano del petróleo para la estabilización y el desarrollo</b>	<b>0.00</b>	<b>0.00</b>
42270-1	Transferencias del fondo mexicano del petróleo para la estabilización y el desarrollo	0.00	0.00
43000	<b>OTROS INGRESOS Y BENEFICIOS</b>	<b>0.00</b>	<b>0.00</b>
43100	<b>INGRESOS FINANCIEROS</b>	<b>0.00</b>	<b>0.00</b>
43110	Intereses ganados de títulos, valores y demás instrumentos financieros	0.00	0.00
43190	Otros ingresos financieros	0.00	0.00
43200	<b>INCREMENTO POR VARIACIÓN DE INVENTARIOS</b>	<b>0.00</b>	<b>0.00</b>
43210	Incremento por variación de inventarios de mercancías para venta	0.00	0.00
43220	Incremento por variación de inventarios de mercancías terminadas	0.00	0.00
43230	Incremento por variación de inventarios de mercancías en proceso de elaboración	0.00	0.00
43240	Incremento por variación de inventarios de materias primas, materiales y suministros para producción	0.00	0.00
43250	Incremento por variación de almacén de mercancías primas, materiales y suministros de consumo	0.00	0.00
43300	<b>DISMINUCIÓN DEL EXCESO DE ESTIMACIONES POR PÉRDIDA O DETERIORO U OBSOLESCENCIA</b>	<b>0.00</b>	<b>0.00</b>
43310	Disminución del Exceso de Estimaciones por Pérdida o Deterioro u Obsolescencia	0.00	0.00
43400	<b>DISMINUCIÓN DEL EXCESO DE PROVISIONES</b>	<b>0.00</b>	<b>0.00</b>
43410	Disminución del exceso de provisiones	0.00	0.00
43900	<b>OTROS INGRESOS Y BENEFICIOS VARIOS</b>	<b>0.00</b>	<b>0.00</b>
43910	Otros ingresos de ejercicios anteriores (derogada)	0.00	0.00
43920	Bonificaciones y descuentos obtenidos	0.00	0.00
43930	Diferencias por tipo de cambio a favor	0.00	0.00
43940	Diferencias de cotizaciones a favor en valores negociables	0.00	0.00
43950	Resultado por posición monetaria	0.00	0.00
43960	Utilidades por participación patrimonial	0.00	0.00
43970	Diferencias por reestructuración de deuda pública a favor	0.00	0.00
43990	Otros ingresos y beneficios varios	0.00	0.00
	<b>TOTAL DE INGRESOS</b>	<b>537,088,814.33</b>	<b>493,741,307.48</b>
50000	<b>GASTOS Y OTRAS PÉRDIDAS</b>		
51000	<b>GASTOS DE FUNCIONAMIENTO</b>	<b>385,419,419.66</b>	<b>347,481,305.76</b>
51100	<b>SERVICIOS PERSONALES</b>	<b>262,270,227.19</b>	<b>257,997,191.69</b>
51110	<b>Remuneraciones al personal de carácter permanente</b>	<b>125,917,368.42</b>	<b>128,203,876.14</b>
51110-1	Dietas	6,588,216.00	6,339,444.00
51110-2	Haberes	0.00	0.00
51110-3	Sueldos base al personal permanente	119,329,152.42	121,864,432.14
51110-4	Remuneraciones por adscripción laboral en el extranjero	0.00	0.00
51120	<b>Remuneraciones al personal de carácter transitorio</b>	<b>26,284,953.24</b>	<b>26,286,777.16</b>

**CUENTA PÚBLICA - MUNICIPIO ZAPOTLÁN EL GRANDE**  
**ESTADO DE ACTIVIDADES**  
**DEL 1 DE ENERO AL 31 DE DICIEMBRE DE 2022**

CTA.	CONCEPTO	2022	2021
51120-1	Honorarios asimilables a salarios	0.00	0.00
51120-2	Sueldos base al personal eventual	26,284,953.24	26,286,777.16
51120-3	Retribuciones por servicios de carácter social	0.00	0.00
51120-4	Retribución a los representantes de los trabajadores y de los patrones en la Junta de Conciliación y Arbitraje	0.00	0.00
<b>51130</b>	<b>Remuneraciones adicionales y especiales</b>	<b>31,632,688.74</b>	<b>29,381,927.50</b>
51130-1	Primas por años de servicios efectivos prestados	0.00	0.00
51130-2	Primas de vacaciones, dominical y gratificación de fin de año	23,067,077.38	24,065,939.49
51130-3	Horas extraordinarias	3,362,890.15	2,284,201.03
51130-4	Compensaciones	5,202,721.21	3,031,786.98
51130-5	Sobrehaberes	0.00	0.00
51130-6	Asignaciones de técnico, de mando, por comisión, de vuelo y de técnico especial	0.00	0.00
51130-7	Honorarios especiales	0.00	0.00
51130-8	Participaciones por vigilancia en el cumplimiento de la leyes y custodia de valores	0.00	0.00
<b>51140</b>	<b>Seguridad social</b>	<b>51,439,017.08</b>	<b>44,775,176.09</b>
51140-1	Aportaciones de seguridad social	18,818,257.93	22,672,521.92
51140-2	Aportaciones a fondos de vivienda	0.00	0.00
51140-3	Aportaciones al sistema para el retiro	28,807,053.93	19,048,210.44
51140-4	Aportaciones para seguros	3,813,705.22	3,054,443.73
<b>51150</b>	<b>Otras prestaciones sociales y económicas</b>	<b>12,631,530.06</b>	<b>12,771,724.30</b>
51150-1	Cuotas para el fondo de ahorro y fondo de trabajo	6,311,482.65	6,503,789.97
51150-2	Indemnizaciones	0.00	343,347.96
51150-3	Prestaciones y haberes de retiro	139,758.85	0.00
51150-4	Prestaciones contractuales	0.00	0.00
51150-5	Apoyos a la capacitación de los servidores públicos	0.00	0.00
51150-6	Otras prestaciones sociales y económicas	6,180,288.56	5,924,586.37
<b>51160</b>	<b>Pago de estímulos a servidores públicos</b>	<b>14,364,669.65</b>	<b>16,577,710.50</b>
51160-1	Estímulos	14,364,669.65	16,577,710.50
51160-2	Recompensas	0.00	0.00
<b>51200</b>	<b>MATERIALES Y SUMINISTROS</b>	<b>40,706,280.76</b>	<b>23,072,228.61</b>
<b>51210</b>	<b>Materiales de administración, emisión de documentos y artículos oficiales</b>	<b>3,788,222.78</b>	<b>2,335,735.53</b>
51210-1	Materiales, útiles y equipos menores de oficina	1,042,983.06	604,425.35
51210-2	Materiales y útiles de impresión y reproducción	387,150.34	141,089.67
51210-3	Material estadístico y geográfico	0.00	0.00
51210-4	Materiales, útiles y equipos menores de tecnologías de la información y comunicaciones	30,345.60	0.00
51210-5	Material impreso e información digital	0.00	0.00
51210-6	Material de limpieza	1,438,506.22	819,457.59
51210-7	Materiales y útiles de enseñanza	2,400.28	0.00
51210-8	Materiales para el registro e identificación de bienes y personas	886,837.28	770,762.92
<b>51220</b>	<b>Alimentos y utensilios</b>	<b>782,269.68</b>	<b>550,007.45</b>
51220-1	Productos alimenticios para personas	634,534.15	477,996.20
51220-2	Productos alimenticios para animales	144,330.53	70,172.25
51220-3	Utensilios para el servicio de alimentación	3,405.00	1,839.00
<b>51230</b>	<b>Materias primas y materiales de producción y comercialización</b>	<b>0.00</b>	<b>0.00</b>
51230-1	Productos alimenticios, agropecuarios y forestales adquiridos como materia prima	0.00	0.00
51230-2	Insumos textiles adquiridos como materia prima	0.00	0.00
51230-3	Productos de papel, cartón e impresos adquiridos como materia prima	0.00	0.00
51230-4	Combustibles, lubricantes, aditivos, carbón y sus derivados adquiridos como materia prima	0.00	0.00
51230-5	Productos químicos, farmacéuticos y de laboratorio adquiridos como materia prima	0.00	0.00
51230-6	Productos metálicos y a base de minerales no metálicos adquiridos como materia prima	0.00	0.00
51230-7	Productos de cuero, piel, plástico y hule adquiridos como materia prima	0.00	0.00
51230-8	Mercancías adquiridas para su comercialización	0.00	0.00
51230-9	Otros productos adquiridos como materia prima	0.00	0.00
<b>51240</b>	<b>Materiales y artículos de construcción y de reparación</b>	<b>12,289,327.00</b>	<b>3,889,968.16</b>
51240-1	Productos minerales no metálicos	1,118,380.10	0.00
51240-2	Cemento y productos de concreto	429,674.50	0.00
51240-3	Cal, yeso y productos de yeso	90,398.55	0.00
51240-4	Madera y productos de madera	76,635.42	0.00
51240-5	Vidrio y productos de vidrio	0.00	0.00
51240-6	Material eléctrico y electrónico	789,037.68	309,445.06
51240-7	Artículos metálicos para la construcción	669,510.85	0.00
51240-8	Materiales complementarios	348,217.99	0.00
51240-9	Otros materiales y artículos de construcción y reparación	8,767,471.91	3,580,523.10
<b>51250</b>	<b>Productos químicos, farmacéuticos y de laboratorio</b>	<b>811,371.22</b>	<b>891,016.23</b>
51250-1	Productos químicos básicos	474,092.66	416,620.72
51250-2	Fertilizantes, pesticidas y otros agroquímicos	55,492.00	98,952.68
51250-3	Medicinas y productos farmacéuticos	48,637.57	36,229.75
51250-4	Materiales, accesorios y suministros médicos	95,030.97	221,809.33
51250-5	Materiales, accesorios y suministros de laboratorio	0.00	0.00
51250-6	Fibras sintéticas, hules plásticos y derivados	12,118.02	4,003.74
51250-7	Otros productos químicos	126,000.00	113,400.01
<b>51260</b>	<b>Combustibles, lubricantes y aditivos</b>	<b>14,178,249.99</b>	<b>10,836,895.47</b>
51260-1	Combustibles, lubricantes y aditivos	14,178,249.99	10,836,895.47
51260-2	Carbón y sus derivados	0.00	0.00
<b>51270</b>	<b>Vestuario, blancos, prendas de protección y artículos deportivos</b>	<b>4,540,762.27</b>	<b>1,706,542.83</b>
51270-1	Vestuario y uniformes	4,192,611.06	1,448,373.46
51270-2	Prendas de seguridad y protección personal	255,004.94	220,766.23
51270-3	Artículos deportivos	93,146.27	32,995.14
51270-4	Productos textiles	0.00	4,408.00
51270-5	Blancos y otros productos textiles, excepto prendas de vestir	0.00	0.00
<b>51280</b>	<b>Materiales y suministros para seguridad</b>	<b>154,985.60</b>	<b>93,542.40</b>
51280-1	Sustancias y materiales explosivos	88,345.60	93,542.40
51280-2	Materiales de seguridad pública	15,600.00	0.00
51280-3	Prendas de protección para seguridad pública y nacional	51,040.00	0.00
<b>51290</b>	<b>Herramientas, refacciones y accesorios menores</b>	<b>4,161,092.22</b>	<b>2,768,520.54</b>
51290-1	Herramientas menores	326,008.92	157,902.84
51290-2	Refacciones y accesorios menores de edificios	10,218.63	0.00
51290-3	Refacciones y accesorios menores de mobiliario y equipo de administración, educacional y recreativo	0.00	0.00
51290-4	Refacciones y accesorios menores de equipo de cómputo y tecnologías de la información	184,690.92	104,390.18
51290-5	Refacciones y accesorios menores de equipo e instrumental médico y de laboratorio	0.00	0.00
51290-6	Refacciones y accesorios menores de equipo de transporte	3,091,949.60	2,215,600.07
51290-7	Refacciones y accesorios menores de equipo de defensa y seguridad	0.00	0.00
51290-8	Refacciones y accesorios menores de maquinaria y otros equipos	548,055.15	290,627.45
51290-9	Refacciones y accesorios menores otros bienes muebles	169.00	0.00
<b>51300</b>	<b>SERVICIOS GENERALES</b>	<b>82,442,911.71</b>	<b>66,411,885.46</b>

**CUENTA PÚBLICA - MUNICIPIO ZAPOTLÁN EL GRANDE**  
**ESTADO DE ACTIVIDADES**  
**DEL 1 DE ENERO AL 31 DE DICIEMBRE DE 2022**

CTA.	CONCEPTO	2022	2021
<b>51310</b>	<b>Servicios básicos</b>	<b>25,340,926.56</b>	<b>23,986,162.36</b>
51310-1	Energía eléctrica	24,130,113.91	22,793,426.96
51310-2	Gas	0.00	0.00
51310-3	Agua	0.00	0.00
51310-4	Telefonía tradicional	1,168,317.04	1,176,778.63
51310-5	Telefonía celular	0.00	0.00
51310-6	Servicios de telecomunicaciones y satélites	0.00	0.00
51310-7	Servicios de acceso de Internet, redes y procesamiento de información	9,200.00	0.00
51310-8	Servicios postales y telegráficos	33,295.61	15,956.77
51310-9	Servicios integrales y otros servicios	0.00	0.00
<b>51320</b>	<b>Servicios de arrendamiento</b>	<b>2,267,966.31</b>	<b>1,575,465.29</b>
51320-1	Arrendamiento de terrenos	0.00	0.00
51320-2	Arrendamiento de edificios	412,215.60	0.00
51320-3	Arrendamiento de mobiliario y equipo de administración, educacional y recreativo	1,646,226.71	1,438,218.89
51320-4	Arrendamiento de equipo e instrumental médico y de laboratorio	0.00	0.00
51320-5	Arrendamiento de equipo de transporte	0.00	0.00
51320-6	Arrendamiento de maquinaria, otros equipos y herramientas	209,524.00	17,186.40
51320-7	Arrendamiento de activos intangibles	0.00	0.00
51320-8	Arrendamiento financiero	0.00	0.00
51320-9	Otros arrendamientos	0.00	120,060.00
<b>51330</b>	<b>Servicios profesionales, científicos, técnicos y otros servicios</b>	<b>2,006,042.54</b>	<b>2,439,066.92</b>
51330-1	Servicios legales, de contabilidad, auditoría y relacionadas	351,845.87	1,423,695.48
51330-2	Servicios de diseño, arquitectura, ingeniería y actividades relacionadas	471,844.00	31,726.00
51330-3	Servicios de consultoría administrativa, procesos, técnica y en tecnologías de la información	0.00	0.00
51330-4	Servicios de capacitación	409,051.77	178,914.00
51330-5	Servicios de investigación científica y desarrollo	0.00	580,000.00
51330-6	Servicios de apoyo administrativo, traducción, fotocopiado e impresión	514,098.83	224,731.44
51330-7	Servicios de protección y seguridad	0.00	0.00
51330-8	Servicios de vigilancia	0.00	0.00
51330-9	Servicios profesionales, científicos y técnicos integrales	259,202.07	0.00
<b>51340</b>	<b>Servicios financieros, bancarios y comerciales</b>	<b>2,308,359.27</b>	<b>2,467,582.81</b>
51340-1	Servicios financieros y bancarios	788,254.51	819,239.75
51340-2	Servicios de cobranza, investigación crediticia y similar	0.00	628,852.70
51340-3	Servicios de recaudación, traslado y custodia de valores	47,096.00	0.00
51340-4	Seguros de responsabilidad patrimonial y fianzas	1,465,184.22	1,019,490.36
51340-5	Seguro de bienes patrimoniales	0.00	0.00
51340-6	Almacenaje, envase y embalaje	7,824.54	0.00
51340-7	Fletes y maniobras	0.00	0.00
51340-8	Comisiones por ventas	0.00	0.00
51340-9	Servicios financieros, bancarios y comerciales integrales	0.00	0.00
<b>51350</b>	<b>Servicios de instalación, reparación, mantenimiento y conservación</b>	<b>35,139,878.70</b>	<b>29,827,467.96</b>
51350-1	Conservación y mantenimiento menor de inmuebles	1,098,265.80	279,383.66
51350-2	Instalación, reparación y mantenimiento de mobiliario y equipo de administración, educacional y recreativo	34,337.13	21,878.63
51350-3	Instalación, reparación y mantenimiento de equipo de cómputo y tecnología de la información	2,207,687.84	1,196,661.05
51350-4	Instalación, reparación y mantenimiento de equipo e instrumental médico y de laboratorio	0.00	0.00
51350-5	Reparación y mantenimiento de equipo de transporte	3,804,614.88	586,564.40
51350-6	Reparación y mantenimiento de equipo de defensa y seguridad	0.00	0.00
51350-7	Instalación, reparación y mantenimiento de maquinaria, otros equipos y herramienta	169,542.64	490,867.98
51350-8	Servicios de limpieza y manejo de desechos	27,810,953.61	27,240,639.84
51350-9	Servicios de jardinería y fumigación	14,476.80	11,472.40
<b>51360</b>	<b>Servicios de comunicación social y publicidad</b>	<b>567,487.29</b>	<b>734,232.40</b>
51360-1	Difusión por radio, televisión y otros medios de mensajes sobre programas y actividades gubernamentales	567,487.29	734,232.40
51360-2	Difusión por radio, televisión y otros medios de mensajes comerciales para promover la venta de bienes o servicios	0.00	0.00
51360-3	Servicios de creatividad, preproducción y producción de publicidad, excepto Internet	0.00	0.00
51360-4	Servicios de revelado de fotografías	0.00	0.00
51360-5	Servicios de la industria filmica, del sonido y del video	0.00	0.00
51360-6	Servicio de creación y difusión de contenido exclusivamente a través de Internet	0.00	0.00
51360-7	Otros servicios de información	0.00	0.00
<b>51370</b>	<b>Servicios de traslado y viáticos</b>	<b>671,545.65</b>	<b>229,680.66</b>
51370-1	Pasajes aéreos	6,190.00	0.00
51370-2	Pasajes terrestres	0.00	0.00
51370-3	Pasajes marítimos, lacustres y fluviales	0.00	0.00
51370-4	Autotransporte	0.00	0.00
51370-5	Viáticos en el país	665,355.65	229,680.66
51370-6	Viáticos en el extranjero	0.00	0.00
51370-7	Gastos de instalación y traslado de menaje	0.00	0.00
51370-8	Servicios integrales de traslado y viáticos	0.00	0.00
51370-9	Otros servicios de traslado y hospedaje	0.00	0.00
<b>51380</b>	<b>Servicios oficiales</b>	<b>3,671,129.69</b>	<b>2,892,158.09</b>
51380-1	Gastos de ceremonial	477,635.56	281,978.59
51380-2	Gastos de orden social y cultural	2,510,668.58	2,064,313.15
51380-3	Congresos y convenciones	451,440.76	165,436.67
51380-4	Exposiciones	2,621.00	33,105.02
51380-5	Gastos de representación	228,763.79	347,324.66
<b>51390</b>	<b>Otros servicios generales</b>	<b>10,469,575.70</b>	<b>2,260,068.97</b>
51390-1	Servicios funerarios y de cementerios	0.00	0.00
51390-2	Impuestos y derechos	213,867.28	266,696.26
51390-3	Impuestos y derechos de importación	0.00	0.00
51390-4	Sentencias y resoluciones por autoridad competente	9,642,681.70	1,535,585.99
51390-5	Penas, multas, accesorios y actualizaciones	0.00	141,328.91
51390-6	Otros gastos por responsabilidades	89,801.90	270,716.92
51390-7	Utilidades	0.00	0.00
51390-8	Impuesto sobre nómina y otros que se deriven de una relación laboral	0.00	0.00
51390-9	Otros servicios generales	523,224.82	45,740.89
<b>52000</b>	<b>TRANSFERENCIAS, ASIGNACIONES, SUBSIDIOS Y OTRAS AYUDAS</b>	<b>53,100,730.46</b>	<b>36,555,368.38</b>
<b>52100</b>	<b>TRANSFERENCIAS INTERNAS Y ASIGNACIONES AL SECTOR PÚBLICO</b>	<b>0.00</b>	<b>0.00</b>
<b>52110</b>	<b>Asignaciones al sector público</b>	<b>0.00</b>	<b>0.00</b>
52110-1	Asignaciones presupuestarias al Poder Ejecutivo	0.00	0.00
52110-2	Asignaciones presupuestarias al Poder Legislativo	0.00	0.00
52110-3	Asignaciones presupuestarias al Poder Judicial	0.00	0.00
52110-4	Asignaciones presupuestarias a Órganos Autónomos	0.00	0.00
52110-5	Transferencias internas otorgadas a entidades paraestatales no empresariales y no financieras	0.00	0.00
52110-6	Transferencias internas otorgadas a entidades paraestatales empresariales y no financieras	0.00	0.00
52110-7	Transferencias internas otorgadas a fideicomisos públicos empresariales y no financieros	0.00	0.00

**CUENTA PÚBLICA - MUNICIPIO ZAPOTLÁN EL GRANDE**

**ESTADO DE ACTIVIDADES**

DEL 1 DE ENERO AL 31 DE DICIEMBRE DE 2022


CTA.	CONCEPTO	2022	2021
52110-8	Transferencias internas otorgadas a instituciones paraestatales públicas financieras	0.00	0.00
52110-9	Transferencias internas otorgadas a fideicomisos públicos financieros	0.00	0.00
<b>52120</b>	<b>Transferencias internas al sector público</b>	<b>0.00</b>	<b>0.00</b>
<b>52200</b>	<b>TRANSFERENCIAS AL RESTO DEL SECTOR PÚBLICO</b>	<b>0.00</b>	<b>0.00</b>
<b>52210</b>	<b>Transferencias a entidades paraestatales</b>	<b>0.00</b>	<b>0.00</b>
52210-1	Transferencias otorgadas a entidades paraestatales no empresariales y no financieras	0.00	0.00
52210-2	Transferencias otorgadas para entidades paraestatales empresariales y no financieras	0.00	0.00
52210-3	Transferencias otorgadas para instituciones paraestatales públicas financieras	0.00	0.00
<b>52220-12</b>	<b>Transferencias a entidades federativas y municipios</b>	<b>0.00</b>	<b>0.00</b>
<b>52300</b>	<b>SUBSIDIOS Y SUBVENCIONES</b>	<b>442,600.60</b>	<b>3,778,478.26</b>
<b>52310</b>	<b>Subsidios</b>	<b>442,600.60</b>	<b>3,778,478.26</b>
52310-1	Subsidios a la producción	0.00	0.00
52310-2	Subsidios a la distribución	0.00	0.00
52310-3	Subsidios a la inversión	0.00	0.00
52310-4	Subsidios a la prestación de servicios públicos	0.00	0.00
52310-5	Subsidios para cubrir diferenciales de tasas de interés	0.00	0.00
52310-6	Subsidios a la vivienda	0.00	0.00
52310-7	Subsidios a entidades federativas y municipios	325,845.60	1,483,721.26
52310-8	Otros subsidios	116,755.00	2,294,757.00
<b>52320</b>	<b>Subvenciones</b>	<b>0.00</b>	<b>0.00</b>
52320-1	Subvenciones al consumo	0.00	0.00
<b>52400</b>	<b>AYUDAS SOCIALES</b>	<b>44,746,413.10</b>	<b>25,697,050.88</b>
<b>52410</b>	<b>Ayudas sociales a personas</b>	<b>1,820,861.31</b>	<b>3,223,920.99</b>
52410-1	Ayudas sociales a personas	1,820,861.31	3,223,920.99
<b>52420</b>	<b>Becas</b>	<b>388,648.09</b>	<b>146,505.50</b>
52420-1	Becas y otras ayudas para programas de capacitación	388,648.09	146,505.50
<b>52430</b>	<b>Ayudas sociales a instituciones</b>	<b>42,536,903.70</b>	<b>22,326,624.39</b>
52430-1	Ayudas sociales a instituciones de enseñanza	10,049,512.67	400,000.00
52430-2	Ayudas sociales a actividades científicas o académicas	0.00	0.00
52430-3	Ayudas sociales a instituciones sin fines de lucro	32,487,391.03	21,926,624.39
52430-4	Ayudas sociales a cooperativas	0.00	0.00
52430-5	Ayudas sociales a entidades de interés público	0.00	0.00
<b>52440</b>	<b>Ayudas sociales por desastres naturales y otros siniestros</b>	<b>0.00</b>	<b>0.00</b>
52440-1	Ayudas por desastres naturales y otros siniestros	0.00	0.00
<b>52500</b>	<b>PENSIONES Y JUBILACIONES</b>	<b>6,282,181.65</b>	<b>5,908,499.24</b>
<b>52510</b>	<b>Pensiones</b>	<b>4,035,249.28</b>	<b>3,726,989.74</b>
52510-1	Pensiones	4,035,249.28	3,726,989.74
<b>52520</b>	<b>Jubilaciones</b>	<b>2,246,932.37</b>	<b>2,181,509.50</b>
52520-1	Jubilaciones	2,246,932.37	2,181,509.50
<b>52590</b>	<b>Otras pensiones y jubilaciones</b>	<b>0.00</b>	<b>0.00</b>
52590-1	Otras pensiones y jubilaciones	0.00	0.00
<b>52600</b>	<b>TRANSFERENCIAS A FIDEICOMISOS, MANDATOS Y CONTRATOS ANÁLOGOS</b>	<b>1,591,636.09</b>	<b>1,171,340.00</b>
<b>52610</b>	<b>Transferencias a fideicomisos, mandatos y contratos análogos al gobierno</b>	<b>0.00</b>	<b>0.00</b>
52610-1	Transferencias a fideicomisos del Poder Ejecutivo	0.00	0.00
52610-2	Transferencias a fideicomisos del Poder Legislativo	0.00	0.00
52610-3	Transferencias a fideicomisos del Poder Judicial	0.00	0.00
<b>52620</b>	<b>Transferencias a fideicomisos, mandatos y contratos análogos a entidades paraestatales</b>	<b>1,591,636.09</b>	<b>1,171,340.00</b>
52620-1	Transferencias a fideicomisos públicos de entidades paraestatales no empresariales y no financieras	1,591,636.09	1,171,340.00
52620-2	Transferencias a fideicomisos públicos de entidades paraestatales empresariales y no financieras	0.00	0.00
52620-3	Transferencias a fideicomisos de instituciones públicas financieras	0.00	0.00
52620-4	Otras transferencias a fideicomisos	0.00	0.00
<b>52700</b>	<b>TRANSFERENCIAS A LA SEGURIDAD SOCIAL</b>	<b>0.00</b>	<b>0.00</b>
<b>52710</b>	<b>Transferencias por obligaciones de ley</b>	<b>0.00</b>	<b>0.00</b>
52710-1	Transferencias por obligación de ley	0.00	0.00
<b>52800</b>	<b>DONATIVOS</b>	<b>37,899.02</b>	<b>0.00</b>
<b>52810</b>	<b>Donativos a instituciones sin fines de lucro</b>	<b>0.00</b>	<b>0.00</b>
52810-1	Donativos a instituciones sin fines de lucro	0.00	0.00
<b>52820</b>	<b>Donativos a entidades federativas y municipios</b>	<b>37,899.02</b>	<b>0.00</b>
52820-1	Donativos a entidades federativas	37,899.02	0.00
<b>52830</b>	<b>Donativos a fideicomisos, mandatos y contratos análogos privados</b>	<b>0.00</b>	<b>0.00</b>
52830-1	Donativos a fideicomisos privados	0.00	0.00
<b>52840</b>	<b>Donativos a fideicomisos, mandatos y contratos análogos estatales</b>	<b>0.00</b>	<b>0.00</b>
52840-1	Donativos a fideicomisos estatales	0.00	0.00
<b>52850</b>	<b>Donativos internacional</b>	<b>0.00</b>	<b>0.00</b>
52850-1	Donativos internacional	0.00	0.00
<b>52900</b>	<b>TRANSFERENCIAS AL EXTERIOR</b>	<b>0.00</b>	<b>0.00</b>
<b>52910</b>	<b>Transferencias al exterior a gobiernos extranjeros y organismos internacionales</b>	<b>0.00</b>	<b>0.00</b>
52910-1	Transferencias para gobiernos extranjeros	0.00	0.00
52910-2	Transferencias para organismos internacionales	0.00	0.00
<b>52920</b>	<b>Transferencias al sector privado externo</b>	<b>0.00</b>	<b>0.00</b>
52920-1	Transferencias para el sector privado externo	0.00	0.00
<b>53000</b>	<b>PARTICIPACIONES Y APORTACIONES</b>	<b>0.00</b>	<b>0.00</b>
<b>53100</b>	<b>PARTICIPACIONES</b>	<b>0.00</b>	<b>0.00</b>
<b>53110</b>	<b>Participaciones de la federación a entidades federativas y municipios</b>	<b>0.00</b>	<b>0.00</b>
53110-1	Fondo general de participaciones	0.00	0.00
53110-2	Otros conceptos participables de la Federación a entidades federativas	0.00	0.00
53110-3	Fondo de fomento municipal	0.00	0.00
<b>53120</b>	<b>Participaciones de las entidades federativas a los municipios</b>	<b>0.00</b>	<b>0.00</b>
53120-1	Participaciones de las entidades federativas a los municipios	0.00	0.00
53120-2	Otros conceptos participables de la Federación a municipios	0.00	0.00
53120-3	Convenios de colaboración administrativa	0.00	0.00
<b>53200</b>	<b>APORTACIONES</b>	<b>0.00</b>	<b>0.00</b>
<b>53210</b>	<b>Aportaciones de la federación a entidades federativas y municipios</b>	<b>0.00</b>	<b>0.00</b>
53210-1	Aportaciones de la Federación a las entidades federativas	0.00	0.00
53210-2	Aportaciones de la Federación a municipios	0.00	0.00
53210-3	Aportaciones previstas en leyes y decretos al sistema de protección social	0.00	0.00
53210-4	Aportaciones previstas en leyes y decretos compensatorias a entidades federativas y municipios	0.00	0.00
<b>53220</b>	<b>Aportaciones de las entidades federativas a los municipios</b>	<b>0.00</b>	<b>0.00</b>
53220-1	Aportaciones de las entidades federativas a los municipios	0.00	0.00
<b>53300</b>	<b>CONVENIOS</b>	<b>0.00</b>	<b>0.00</b>
<b>53310</b>	<b>Convenios de reasignación</b>	<b>0.00</b>	<b>0.00</b>
53310-1	Convenios de reasignación	0.00	0.00
<b>53320</b>	<b>Convenios de descentralización y otros</b>	<b>0.00</b>	<b>0.00</b>
53320-1	Convenios de descentralización	0.00	0.00

**CUENTA PÚBLICA - MUNICIPIO ZAPOTLÁN EL GRANDE**  
**ESTADO DE ACTIVIDADES**  
**DEL 1 DE ENERO AL 31 DE DICIEMBRE DE 2022**

CTA.	CONCEPTO	2022	2021
53320-2	Otros convenios	0.00	0.00
<b>54000</b>	<b>INTERESES, COMISIONES Y OTROS GASTOS DE LA DEUDA PÚBLICA</b>	<b>14,353,519.41</b>	<b>9,697,703.64</b>
<b>54100</b>	<b>INTERESES DE LA DEUDA PÚBLICA</b>	<b>14,353,519.41</b>	<b>9,697,703.64</b>
<b>54110</b>	<b>Intereses de la deuda pública interna</b>	<b>14,353,519.41</b>	<b>9,697,703.64</b>
54110-1	Intereses de la deuda interna con instituciones de crédito	14,353,519.41	9,697,703.64
54110-2	Intereses derivados de la colocación de títulos y valores	0.00	0.00
54110-3	Intereses por arrendamientos financieros nacionales	0.00	0.00
<b>54120</b>	<b>Intereses de la deuda pública externa</b>	<b>0.00</b>	<b>0.00</b>
54120-1	Intereses de la deuda externa con instituciones de crédito	0.00	0.00
54120-2	Intereses de la deuda con organismos financieros internacionales	0.00	0.00
54120-3	Intereses de la deuda bilateral	0.00	0.00
54120-4	Intereses derivados de la colocación de títulos y valores en el exterior	0.00	0.00
54120-5	Intereses por arrendamientos financieros internacionales	0.00	0.00
<b>54200</b>	<b>COMISIONES DE LA DEUDA PÚBLICA</b>	<b>0.00</b>	<b>0.00</b>
<b>54210</b>	<b>Comisiones de la deuda pública interna</b>	<b>0.00</b>	<b>0.00</b>
54210-1	Comisiones de la deuda pública interna	0.00	0.00
<b>54220</b>	<b>Comisiones de la deuda pública externa</b>	<b>0.00</b>	<b>0.00</b>
54220-1	Comisiones de la deuda pública externa	0.00	0.00
<b>54300</b>	<b>GASTOS DE LA DEUDA PÚBLICA</b>	<b>0.00</b>	<b>0.00</b>
<b>54310</b>	<b>Gastos de la deuda pública interna</b>	<b>0.00</b>	<b>0.00</b>
54310-1	Gastos de la deuda pública interna	0.00	0.00
<b>54320</b>	<b>Gastos de la deuda pública externa</b>	<b>0.00</b>	<b>0.00</b>
54320-1	Gastos de la deuda pública externa	0.00	0.00
<b>54400</b>	<b>COSTO POR COBERTURAS</b>	<b>0.00</b>	<b>0.00</b>
<b>54410</b>	<b>Costo por coberturas</b>	<b>0.00</b>	<b>0.00</b>
54410-1	Costo por coberturas	0.00	0.00
<b>54500</b>	<b>APOYOS FINANCIEROS</b>	<b>0.00</b>	<b>0.00</b>
<b>54510</b>	<b>Apoyos financieros a intermediarios</b>	<b>0.00</b>	<b>0.00</b>
54510-1	Apoyos financieros a intermediarios	0.00	0.00
<b>54520</b>	<b>Apoyos financieros a ahorradores y deudores del sistema financiero nacional</b>	<b>0.00</b>	<b>0.00</b>
54520-1	Apoyos financieros a ahorradores y deudores del sistema financiero nacional	0.00	0.00
<b>55000</b>	<b>OTROS GASTOS Y PÉRDIDAS EXTRAORDINARIAS</b>	<b>0.00</b>	<b>0.00</b>
<b>55100</b>	<b>ESTIMACIONES, DEPRECIACIONES, DETERIOROS, OBSOLESCENCIA Y AMORTIZACIONES</b>	<b>0.00</b>	<b>0.00</b>
<b>55110</b>	<b>Estimaciones por pérdida o deterioro de activos circulantes</b>	<b>0.00</b>	<b>0.00</b>
55110-1	Estimaciones por pérdida o deterioro de activo no circulante	0.00	0.00
<b>55120</b>	<b>Depreciación de bienes inmuebles</b>	<b>0.00</b>	<b>0.00</b>
55120-1	Depreciación de infraestructura	0.00	0.00
<b>55130</b>	<b>Depreciación de bienes muebles</b>	<b>0.00</b>	<b>0.00</b>
55130-1	Depreciación de bienes biológicos	0.00	0.00
<b>55140</b>	<b>Deterioro de los activos biológicos</b>	<b>0.00</b>	<b>0.00</b>
55140-1	Amortización de activos intangibles	0.00	0.00
<b>55150</b>	<b>Amortización de activos intangibles</b>	<b>0.00</b>	<b>0.00</b>
55150-1	Disminución de bienes por pérdida, obsolescencia y deterioro	0.00	0.00
<b>55160</b>	<b>PROVISIONES</b>	<b>0.00</b>	<b>0.00</b>
<b>55170</b>	<b>Provisiones de pasivos a corto plazo</b>	<b>0.00</b>	<b>0.00</b>
55170-1	Provisiones de pasivos a largo plazo	0.00	0.00
<b>55180</b>	<b>DISMINUCIÓN DE INVENTARIOS</b>	<b>0.00</b>	<b>0.00</b>
<b>55190</b>	<b>Disminución de inventarios de mercancías para venta</b>	<b>0.00</b>	<b>0.00</b>
55190-1	Disminución de inventarios de mercancías terminadas	0.00	0.00
<b>55200</b>	<b>Disminución de inventarios de mercancías en proceso de elaboración</b>	<b>0.00</b>	<b>0.00</b>
55200-1	Disminución de inventarios de materias primas, materiales y suministros para producción	0.00	0.00
<b>55210</b>	<b>Disminución de almacén de materiales y suministros de consumo</b>	<b>0.00</b>	<b>0.00</b>
55210-1	Disminución de inventarios de mercancías para venta	0.00	0.00
<b>55220</b>	<b>AUMENTO POR INSUFICIENCIA DE ESTIMACIONES POR PÉRDIDA O DETERIORO U OBSOLESCENCIA</b>	<b>0.00</b>	<b>0.00</b>
55220-1	Aumento por insuficiencia de estimaciones por pérdida o deterioro u obsolescencia	0.00	0.00
<b>55230</b>	<b>AUMENTO POR INSUFICIENCIA DE PROVISIONES</b>	<b>0.00</b>	<b>0.00</b>
55230-1	Aumento por insuficiencia de provisiones	0.00	0.00
<b>55240</b>	<b>OTROS GASTOS</b>	<b>0.00</b>	<b>0.00</b>
55240-1	Gastos de ejercicios anteriores	0.00	0.00
55240-2	Pérdidas por responsabilidades	0.00	0.00
55240-3	Bonificaciones y descuentos otorgados	0.00	0.00
55240-4	Diferencias por tipo de cambio negativas	0.00	0.00
55240-5	Diferencias de cotizaciones negativas en valores negociables	0.00	0.00
55240-6	Resultado por posición monetaria	0.00	0.00
55240-7	Pérdidas por participación patrimonial	0.00	0.00
55240-8	Diferencias por reestructuración de deuda pública negativas	0.00	0.00
55240-9	Otros gastos varios	0.00	0.00
<b>56000</b>	<b>INVERSIÓN PÚBLICA</b>	<b>0.00</b>	<b>51,837,379.74</b>
<b>56100</b>	<b>INVERSIÓN PÚBLICA NO CAPITALIZABLE</b>	<b>0.00</b>	<b>51,837,379.74</b>
56100-1	Construcción en bienes no capitalizables	0.00	51,837,379.74
<b>TOTAL DE GASTOS Y OTRAS PERDIDAS</b>		<b>452,873,669.53</b>	<b>445,571,757.52</b>
<b>RESULTADO DEL EJERCICIO (AHORRO/DESAHORRO)</b>		<b>84,215,144.80</b>	<b>48,169,549.96</b>

Bajo protesta de decir verdad declaramos que los estados financieros y sus notas, son razonablemente correctos y son responsabilidad del emisor.





MTRO. ALEJANDRO BARRAGAN SANCHEZ.  
PRESIDENTE MUNICIPAL.





LIC. ANA MARIA DEL TORO TORRES.  
ENCARGADA DE LA HACIENDA MUNICIPAL.

ESTADO  
DE  
VARIACION  
DE  
HACIENDA  
PUBLICA

2022

**CUENTA PÚBLICA - MUNICIPIO ZAPOTLÁN EL GRANDE**  
**ESTADO DE VARIACIÓN DE LA HACIENDA PÚBLICA**  
**DEL 1 DE ENERO AL 31 DE DICIEMBRE DE 2022**

CONCEPTO	Hacienda pública/patrimonio contribuido	Hacienda pública/patrimonio generado de ejercicios anteriores	Hacienda pública/patrimonio generado del ejercicio	Exceso o insuficiencia en la actualización de la Hacienda pública/patrimonio	TOTAL
<b>Hacienda pública / patrimonio contribuido neto de 2021</b>	<b>0.00</b>				<b>0.00</b>
Aportaciones	0.00				0.00
Donaciones de capital	0.00				0.00
Actualización de la hacienda pública/patrimonio	0.00				0.00
<b>Hacienda pública / patrimonio generado neto de 2021</b>		<b>43,928,568.28</b>	<b>48,169,549.96</b>		<b>92,098,118.24</b>
Resultados del ejercicio (ahorro/desahorro)			48,169,549.96		48,169,549.96
Resultados de ejercicios anteriores		43,928,568.28			43,928,568.28
Revalúos		0.00			0.00
Reservas		0.00			0.00
Rectificaciones de resultados de ejercicios anteriores		0.00			0.00
<b>Exceso o insuficiencia en la actualización de la Hacienda pública/patrimonio neto 2021</b>				<b>0.00</b>	<b>0.00</b>
Resultado por posición monetaria				0.00	0.00
Resultado por tenencia de activos no monetarios				0.00	0.00
<b>Hacienda pública / patrimonio neto final de 2021</b>	<b>0.00</b>	<b>43,928,568.28</b>	<b>48,169,549.96</b>	<b>0.00</b>	<b>92,098,118.24</b>
<b>Cambios en la hacienda pública/patrimonio contribuido neto de 2022</b>	<b>0.00</b>				<b>0.00</b>
Aportaciones	0.00				0.00
Donaciones de capital	0.00				0.00
Actualización de la hacienda pública/patrimonio	0.00				0.00
<b>Variaciones de la hacienda pública/patrimonio generado neto de 2022</b>		<b>87,331,015.48</b>	<b>36,045,594.84</b>		<b>123,376,610.32</b>
Resultados del ejercicio (ahorro/desahorro)			36,045,594.84		36,045,594.84
Resultados de ejercicios anteriores		87,331,015.48	-48,169,549.96		39,161,465.52
Revalúos			0.00		0.00
Reservas			0.00		0.00
Rectificaciones de resultados de ejercicios anteriores			0.00		0.00
<b>Cambios en el exceso o insuficiencia en la actualización de la hacienda pública/patrimonio neto de 2022</b>				<b>0.00</b>	<b>0.00</b>
Resultados por posición monetaria				0.00	0.00
Resultados por terceros de activos no monetarios				0.00	0.00
<b>Hacienda pública/patrimonio neto final de 2022</b>	<b>0.00</b>	<b>131,259,583.76</b>	<b>84,215,144.80</b>	<b>0.00</b>	<b>215,474,728.56</b>

Bajo protesta de decir verdad declaramos que los estados financieros y sus notas, son razonablemente correctos y son responsabilidad del emisor.



**MTRO. ALEJANDRO BARRAGAN SANCHEZ.**  
**PRESIDENTE MUNICIPAL.**



**LIC. ANA MARIA DEL TORO TORRES.**  
**ENCARGADA DE LA HACIENDA MUNICIPAL.**

ESTADO  
DE  
CAMBIOS  
DE  
SITUACION  
FINANCIERA  
2022



**CUENTA PUBLICA - MUNICIPIO ZAPOTLAN EL GRANDE**  
**ESTADO DE CAMBIOS EN LA SITUACIÓN FINANCIERA**  
**DEL 1 DE ENERO AL 31 DE DICIEMBRE DE 2022**

CONCEPTO	ORIGEN	APLICACIÓN
<b>Activo</b>	<b>0.00</b>	<b>141,161,019.97</b>
<b>Activo circulante</b>	<b>0.00</b>	<b>29,588,804.19</b>
Efectivo y equivalentes	0.00	27,614,184.32
Derechos a recibir efectivo o equivalentes	0.00	306,221.30
Derechos a recibir bienes o servicios	0.00	127,976.16
Inventarios	0.00	0.00
Almacenes	0.00	0.00
Estimación por pérdida o deterioro de activos circulantes	0.00	0.00
Otros activos circulantes	0.00	1,540,422.41
<b>Activo no circulante</b>	<b>0.00</b>	<b>111,572,215.78</b>
Inversiones financieras a largo plazo	0.00	0.00
Derechos a recibir efectivo o equivalentes a largo plazo	0.00	0.00
Bienes inmuebles, infraestructura y construcciones en proceso	0.00	93,002,675.78
Bienes muebles	0.00	18,566,050.00
Activos intangibles	0.00	3,490.00
Depreciación, deterioro y amortización acumulada de bienes	0.00	0.00
Activos diferidos	0.00	0.00
Estimación por pérdida o deterioro de activos no circulantes	0.00	0.00
Otros activos no circulantes	0.00	0.00
<b>Pasivo</b>	<b>21,295,168.87</b>	<b>3,510,759.22</b>
<b>Pasivo circulante</b>	<b>21,295,168.87</b>	<b>0.00</b>
Cuentas por pagar a corto plazo	21,269,938.36	0.00
Documentos por pagar a corto plazo	0.00	0.00
Porción a corto plazo de la deuda pública a largo plazo	25,230.51	0.00
Títulos y valores a corto plazo	0.00	0.00
Pasivos diferidos a corto plazo	0.00	0.00
Fondos y bienes de terceros en garantía y/o administración a corto plazo	0.00	0.00
Provisiones a corto plazo	0.00	0.00
Otros pasivos a corto plazo	0.00	0.00
<b>Pasivo no circulante</b>	<b>0.00</b>	<b>3,510,759.22</b>
Cuentas por pagar a largo plazo	0.00	0.00
Documentos por pagar a largo plazo	0.00	458,519.04
Deuda pública a largo plazo	0.00	3,052,240.18
Pasivos diferidos a largo plazo	0.00	0.00
Fondos y bienes de terceros en garantía y/o en administración a largo plazo	0.00	0.00
Provisiones a largo plazo	0.00	0.00
<b>Hacienda pública/patrimonio</b>	<b>123,376,610.32</b>	<b>0.00</b>
<b>Hacienda pública/patrimonio contribuido</b>	<b>0.00</b>	<b>0.00</b>
Aportaciones	0.00	0.00
Donaciones de capital	0.00	0.00
Actualización de la hacienda pública / patrimonio	0.00	0.00
<b>Hacienda pública/patrimonio generado</b>	<b>123,376,610.32</b>	<b>0.00</b>
Resultados del ejercicio (ahorro / desahorro)	36,045,594.84	0.00
Resultados de ejercicios anteriores	87,331,015.48	0.00
Revalúos	0.00	0.00
Reservas	0.00	0.00
Rectificaciones de resultados de ejercicios anteriores	0.00	0.00
<b>Exceso o insuficiencia en la actualización de la hacienda pública/patrimonio</b>	<b>0.00</b>	<b>0.00</b>
Resultado por posición monetaria	0.00	0.00
Resultado por tenencia de activos no monetarios	0.00	0.00

Bajo protesta de decir verdad declaramos que los estados financieros y sus notas, son razonablemente correctos y son responsabilidad del emisor.



*[Signature]*  
**MTRO. ALEJANDRO BARRAGAN SANCHEZ.**  
**PRESIDENTE MUNICIPAL**

*[Signature]*  
**LIC. ANA MARIA DEL TORO TORRES.**  
**ENCARGADA DE LA HACIENDA MUNICIPAL.**



ESTADO  
DE  
FLUJO  
DE  
EFECTIVO  
2022

**CUENTA PÚBLICA - MUNICIPIO ZAPOTLÁN EL GRANDE**  
**ESTADO DE FLUJOS DE EFECTIVO**  
**DEL 1 DE ENERO AL 31 DE DICIEMBRE DE 2022**

CONCEPTO	2022	2021
<b>Flujos de efectivo de las actividades de operación</b>		
<b>Origen</b>	<b>537,088,814.33</b>	<b>493,741,307.48</b>
Impuestos	103,427,388.78	80,660,997.94
Cuotas y aportaciones de seguridad social	0.00	0.00
Contribuciones de mejoras	0.00	0.00
Derechos	56,543,419.68	48,783,005.86
Productos	8,664,591.46	7,183,566.97
Aprovechamientos	9,423,778.88	11,510,427.28
Ingresos por venta de bienes y prestación servicios	0.00	0.00
Participaciones, aportaciones, convenios, incentivos derivados de la colaboración fiscal y fondos distintos de aportaciones	359,029,635.53	345,603,309.43
Transferencias, asignaciones, subsidios y subvenciones, y pensiones y jubilaciones	0.00	0.00
Otros orígenes de operación	0.00	0.00
<b>Aplicación</b>	<b>452,873,669.53</b>	<b>445,571,757.52</b>
Servicios personales	262,270,227.19	257,997,191.69
Materiales y suministros	40,706,280.76	23,072,228.61
Servicios generales	82,442,911.71	66,411,885.46
Transferencias internas y asignaciones al sector público	0.00	0.00
Transferencias al resto del sector público	0.00	0.00
Subsidios y subvenciones	442,600.60	3,778,478.26
Ayudas sociales	44,746,413.10	25,697,050.88
Pensiones y jubilaciones	6,282,181.65	5,908,499.24
Transferencias a fideicomisos, mandatos y contratos análogos	1,591,636.09	1,171,340.00
Transferencias a la seguridad ocial	0.00	0.00
Donativos	37,899.02	0.00
Transferencias al exterior	0.00	0.00
Participaciones	0.00	0.00
Aportaciones	0.00	0.00
Convenios	0.00	0.00
Otros aplicaciones de operación	14,353,519.41	61,535,083.38
<b>Flujos netos de efectivo por actividades de operación</b>	<b>84,215,144.80</b>	<b>48,169,549.96</b>
<b>Flujos de efectivo de las actividades de inversión</b>		
<b>Origen</b>	<b>57,150,981.00</b>	<b>151,952,056.00</b>
Bienes inmuebles, infraestructura y construcciones en proceso	14,959,874.88	131,283,168.81
Bienes muebles	2,418,200.25	1,711,739.66
Otros Orígenes de inversión	39,772,905.87	18,957,147.53
<b>Aplicación</b>	<b>129,561,731.26</b>	<b>157,016,848.35</b>
Bienes inmuebles, infraestructura y construcciones en proceso	107,962,550.66	114,657,893.51
Bienes muebles	20,984,250.25	4,053,280.12
Otras aplicaciones de inversión	614,930.35	38,305,674.72
<b>Flujos netos de efectivo por actividades de inversión</b>	<b>-72,410,750.26</b>	<b>-5,064,792.35</b>
<b>Flujo de efectivo de las actividades de financiamiento</b>		
<b>Origen</b>	<b>913,394,913.04</b>	<b>826,413,815.90</b>
Endeudamiento neto	3,117,271.48	30,151,381.44
Interno	3,117,271.48	30,151,381.44
Externo	0.00	0.00
Otros orígenes de financiamiento	910,277,641.56	796,262,434.46
<b>Aplicación</b>	<b>897,585,123.26</b>	<b>908,026,302.83</b>
Servicios de la deuda	6,602,800.19	30,652,217.14
Interno	6,602,800.19	30,652,217.14
Externo	0.00	0.00
Otras aplicaciones de financiamiento	890,982,323.07	877,374,085.69
<b>Flujos netos de efectivo por actividades de financiamiento</b>	<b>15,809,789.78</b>	<b>-81,612,486.93</b>
<b>Incremento/disminución neta en el efectivo y equivalentes al efectivo</b>	<b>27,614,184.32</b>	<b>-38,507,729.32</b>
<b>Efectivo y equivalentes al efectivo al inicio del ejercicio</b>	<b>2,559,693.78</b>	<b>41,067,423.10</b>
<b>Efectivo y equivalentes al efectivo al final del ejercicio</b>	<b>30,173,878.10</b>	<b>2,559,693.78</b>

Bajo protesta de decir verdad declaramos que los estados financieros y sus notas, son razonablemente correctos y son responsabilidad del emisor.



MTRO. ALEJANDRO BARRAGAN SANCHEZ.  
 PRESIDENTE MUNICIPAL.

LIC. ANA MARIA DEL TORO TORRES.  
 ENCARGADA DE LA HACIENDA MUNICIPAL.



ESTADO  
ANALITICO  
DEL  
ACTIVO

2022

**CUENTA PÚBLICA - MUNICIPIO ZAPOTLÁN EL GRANDE**  
**ESTADO ANALÍTICO DEL ACTIVO**  
**DEL 1 DE ENERO AL 31 DE DICIEMBRE DE 2022**

CONCEPTO	SALDO INICIAL	CARGO DEL PERIODO	ABONO DEL PERIODO	SALDO FINAL	VARIACIÓN DEL PERIODO
<b>Activo</b>	<b>266,092,167.96</b>	<b>1,738,676,094.34</b>	<b>1,597,515,074.37</b>	<b>407,253,187.93</b>	<b>141,161,019.97</b>
<b>Activo circulante</b>	<b>4,837,610.67</b>	<b>1,609,725,803.43</b>	<b>1,580,136,999.24</b>	<b>34,426,414.86</b>	<b>29,588,804.19</b>
Efectivo y equivalentes	2,559,693.78	1,530,054,183.83	1,502,439,999.51	30,173,878.10	27,614,184.32
Derechos a recibir efectivo o equivalentes	220,616.72	19,025,124.37	18,718,903.07	526,838.02	306,221.30
Derechos a recibir bienes o servicios	0.00	14,943,504.68	14,815,528.52	127,976.16	127,976.16
Inventarios	0.00	0.00	0.00	0.00	0.00
Almacenes	0.00	0.00	0.00	0.00	0.00
Estimación por pérdida o deterioro de activos circulantes	0.00	0.00	0.00	0.00	0.00
Otros activos circulantes	2,057,300.17	45,702,990.55	44,162,568.14	3,597,722.58	1,540,422.41
<b>Activo no circulante</b>	<b>261,254,557.29</b>	<b>128,950,290.91</b>	<b>17,378,075.13</b>	<b>372,826,773.07</b>	<b>111,572,215.78</b>
Inversiones financieras a largo plazo	0.00	0.00	0.00	0.00	0.00
Derechos a recibir efectivo o equivalentes a largo plazo	0.00	0.00	0.00	0.00	0.00
Bienes inmuebles, infraestructura y construcciones en proceso	184,587,920.78	107,962,550.66	14,959,874.88	277,590,596.56	93,002,675.78
Bienes muebles	73,211,609.18	20,984,250.25	2,418,200.25	91,777,659.18	18,566,050.00
Activos intangibles	3,455,027.33	3,490.00	0.00	3,458,517.33	3,490.00
Depreciación, deterioro y amortización acumulada de bienes	0.00	0.00	0.00	0.00	0.00
Activos diferidos	0.00	0.00	0.00	0.00	0.00
Estimación por pérdida o deterioro de activos no circulantes	0.00	0.00	0.00	0.00	0.00
Otros activos no circulantes	0.00	0.00	0.00	0.00	0.00

Bajo protesta de decir verdad declaramos que los estados financieros y sus notas, son razonablemente correctos y son responsabilidad del emisor.

  
 \_\_\_\_\_  
**MTRO. ALEJANDRO BARRAGAN SANCHEZ**  
**PRESIDENTE MUNICIPAL.**



  
 \_\_\_\_\_  
**LIC. ANA MARIA DEL TORO TORRES.**  
**ENCARGADA DE LA HACIENDA MUNICIPAL.**



ESTADO  
DE  
DEUDA PUBLICA  
Y  
OTROS PASIVOS  
2022

**CUENTA PÚBLICA - MUNICIPIO ZAPOTLÁN EL GRANDE**  
**ESTADO E INFORME ANALÍTICO DE LA DEUDA PÚBLICA Y OTROS PASIVOS**  
**DEL 1 DE ENERO AL 31 DE DICIEMBRE DE 2022**

Denominación de la deuda pública y otros pasivos	Saldo al 1° de enero de 2022	Disposiciones del periodo	Amortizaciones del periodo	Revaluaciones, reclasificaciones y otros ajustes	Saldo del periodo	Pago de intereses del periodo	Pago de comisiones y demás costos asociados durante el periodo
<b>Deuda Pública</b>							
<b>Corto Plazo</b>	3,027,009.67	0.00	3,027,009.67	0.00	0.00	14,323,519.41	0.00
Instituciones de Crédito	3,027,009.67	0.00	3,027,009.67	0.00	0.00	14,323,519.41	0.00
Títulos y Valores	0.00	0.00	0.00	0.00	0.00	0.00	0.00
Arrendamiento Financiero	0.00	0.00	0.00	0.00	0.00	0.00	0.00
<b>Largo Plazo</b>	156,531,566.75	0.00	0.00	0.00	156,531,566.75	0.00	0.00
Instituciones de Crédito	156,531,566.75	0.00	0.00	0.00	156,531,566.75	0.00	0.00
Títulos y Valores	0.00	0.00	0.00	0.00	0.00	0.00	0.00
Arrendamiento Financiero	0.00	0.00	0.00	0.00	0.00	0.00	0.00
	14,435,473.30				35,246,892.62		
<b>Otros Pasivos</b>						14,323,519.41	0.00
<b>Total de la Deuda Pública y Otros Pasivos</b>	<b>173,994,049.72</b>	<b>0.00</b>	<b>3,027,009.67</b>	<b>0.00</b>	<b>191,778,459.37</b>	<b>14,323,519.41</b>	<b>0.00</b>

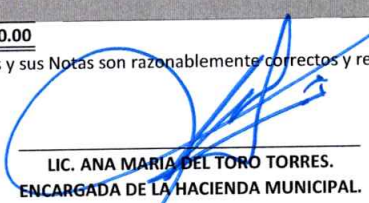
Denominación de la deuda pública y otros pasivos	Saldo al 1° de enero de 2022	Disposiciones del periodo	Amortizaciones del periodo	Revaluaciones, reclasificaciones y otros ajustes	Saldo del periodo	Pago de intereses del periodo	Pago de comisiones y demás costos asociados durante el periodo
<b>Deuda Contingente</b>					0.00		
1.-					0.00		
2.-					0.00		
3.-					0.00		
4.-					0.00		
5.-					0.00		
<b>SUMA</b>	<b>0.00</b>	<b>0.00</b>	<b>0.00</b>	<b>0.00</b>	<b>0.00</b>	<b>0.00</b>	<b>0.00</b>

Valor de Instrumentos Bonos Cupón Cero	Saldo al 1° de enero de 2022	Disposiciones del periodo	Amortizaciones del periodo	Revaluaciones, reclasificaciones y otros ajustes	Saldo del periodo	Pago de intereses del periodo	Pago de comisiones y demás costos asociados durante el periodo
1.-					0.00		
2.-					0.00		
3.-					0.00		
4.-					0.00		
5.-					0.00		
<b>SUMA</b>	<b>0.00</b>	<b>0.00</b>	<b>0.00</b>	<b>0.00</b>	<b>0.00</b>	<b>0.00</b>	<b>0.00</b>

Obligaciones a corto plazo	Monto contratado	Plazo pactado	Tasa de interés	Comisiones y costos relacionados	Tasa afectiva
<b>Obligaciones a Corto Plazo</b>					
1.-					
2.-					
3.-					
4.-					
5.-					
<b>SUMA</b>	<b>0.00</b>			<b>0.00</b>	

Bajo protesta de decir verdad declaramos que los Estados Financieros y sus Notas son razonablemente correctos y responsabilidad del emisor.

  
**MTRO. ALEJANDRO BARRAGAN SANCHEZ.**  
 PRESIDENTE MUNICIPAL.

  
**LIC. ANA MARIA DEL TORO TORRES.**  
 ENCARGADA DE LA HACIENDA MUNICIPAL.



CONCEPTO		No. 1				
TIPO DE OBLIGACIÓN:		1 .- Institución de crédito				
NOMBRE DEL ACREEDOR:		BANCO NACIONAL DE OBRAS Y SERVICIOS PÚBLICOS				
MONTO DISPUESTO:		\$9,854,525.33	FECHA DE INICIO:		10 de diciembre de 2021	
			FECHA DE VENCIMIENTO:		14 de julio de 1931	
SALDO AL 1° DE ENERO DE 2022 A CORTO PLAZO:			\$499,292.19			
SALDO AL 1° DE ENERO DE 2022 A LARGO PLAZO:			\$9,355,233.14			
OBLIGACIONES A LARGO PLAZO						
CONCEPTO	DISPOSICIÓN	AMORTIZACIÓN	REVALUACIONES	INTERÉS	COMISIONES	
Largo Plazo	0.00	0.00	0.00	0.00	0.00	
OBLIGACIONES A CORTO PLAZO						
MES	DISPOSICIÓN	AMORTIZACIÓN	REVALUACIONES	INTERÉS	COMISIONES	
ENERO	0.00	38,824.12	0.00	56,856.18	0.00	
FEBRERO	0.00	39,309.42	0.00	60,668.86	0.00	
MARZO	0.00	39,800.79	0.00	28,329.20	0.00	
ABRIL	0.00	40,298.30	0.00	64,831.50	0.00	
MAYO	0.00	40,802.02	0.00	66,136.80	0.00	
JUNIO	0.00	41,312.05	0.00	76,626.38	0.00	
JULIO	0.00	41,828.45	0.00	66,112.54	0.00	
AGOSTO	0.00	42,351.31	0.00	78,265.92	0.00	
SEPTIEMBRE	0.00	42,880.70	0.00	86,684.87	0.00	
OCTUBRE	0.00	43,416.71	0.00	79,400.72	0.00	
NOVIEMBRE	0.00	43,959.41	0.00	89,595.15	0.00	
DICIEMBRE	0.00	44,508.91	0.00	94,782.54	0.00	
<b>SUMA</b>	<b>0.00</b>	<b>499,292.19</b>	<b>0.00</b>	<b>848,290.66</b>	<b>0.00</b>	



CONCEPTO		No. 2				
TIPO DE OBLIGACIÓN:		1 .- Institución de crédito				
NOMBRE DEL ACREEDOR:		BANCO NACIONAL DE OBRAS Y SERVICIOS PÚBLICOS				
MONTO DISPUESTO:		\$106,363,744.75		FECHA DE INICIO:	31 de enero de 2017	
				FECHA DE VENCIMIENTO:	31 de diciembre de 2036	
SALDO AL 1° DE ENERO DE 2022 A CORTO PLAZO:				\$1,966,069.65		
SALDO AL 1° DE ENERO DE 2022 A LARGO PLAZO:				\$98,821,358.57		
OBLIGACIONES A LARGO PLAZO						
CONCEPTO	DISPOSICIÓN	AMORTIZACIÓN	REVALUACIONES	INTERÉS	COMISIONES	
Largo Plazo	0.00	0.00	0.00	0.00	0.00	
OBLIGACIONES A CORTO PLAZO						
MES	DISPOSICIÓN	AMORTIZACIÓN	REVALUACIONES	INTERÉS	COMISIONES	
ENERO	0.00	152,878.26	0.00	587,128.76	0.00	
FEBRERO	0.00	154,789.24	0.00	530,914.34	0.00	
MARZO	0.00	156,724.10	0.00	629,723.41	0.00	
ABRIL	0.00	158,683.15	0.00	693,477.42	0.00	
MAYO	0.00	160,666.69	0.00	629,414.43	0.00	
JUNIO	0.00	162,675.03	0.00	688,775.39	0.00	
JULIO	0.00	164,708.46	0.00	805,428.53	0.00	
AGOSTO	0.00	166,767.32	0.00	757,955.22	0.00	
SEPTIEMBRE	0.00	168,851.91	0.00	818,034.73	0.00	
OCTUBRE	0.00	170,962.56	0.00	858,821.19	0.00	
NOVIEMBRE	0.00	173,099.59	0.00	879,304.86	0.00	
DICIEMBRE	0.00	175,263.34	0.00	1,027,772.00	0.00	
<b>SUMA</b>	<b>0.00</b>	<b>1,966,069.65</b>	<b>0.00</b>	<b>8,906,750.28</b>	<b>0.00</b>	

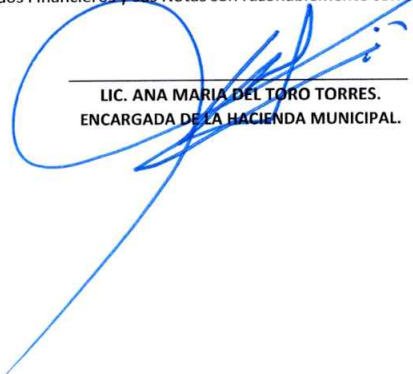
CONCEPTO		No. 3			
TIPO DE OBLIGACIÓN:		1 .- Institución de crédito			
NOMBRE DEL ACREEDOR:		BANCO NACIONAL DE OBRAS Y SERVICIOS PÚBLICOS			
MONTO DISPUESTO:	\$49,324,768.02	FECHA DE INICIO:		1 de marzo de 2020	
		FECHA DE VENCIMIENTO:		31 de marzo de 2040	
SALDO AL 1° DE ENERO DE 2022 A CORTO PLAZO:		\$561,647.83			
SALDO AL 1° DE ENERO DE 2022 A LARGO PLAZO:		\$48,354,975.04			
OBLIGACIONES A LARGO PLAZO					
CONCEPTO	DISPOSICIÓN	AMORTIZACIÓN	REVALUACIONES	INTERÉS	COMISIONES
Largo Plazo	0.00	0.00	0.00	0.00	0.00
OBLIGACIONES A CORTO PLAZO					
MES	DISPOSICIÓN	AMORTIZACIÓN	REVALUACIONES	INTERÉS	COMISIONES
ENERO	0.00	43,672.79	0.00	304,336.13	0.00
FEBRERO	0.00	44,218.70	0.00	275,323.05	0.00
MARZO	0.00	44,771.43	0.00	325,359.40	0.00
ABRIL	0.00	45,331.07	0.00	357,163.64	0.00
MAYO	0.00	45,897.71	0.00	324,324.98	0.00
JUNIO	0.00	46,471.43	0.00	354,036.73	0.00
JULIO	0.00	47,052.33	0.00	412,325.70	0.00
AGOSTO	0.00	47,640.48	0.00	388,186.17	0.00
SEPTIEMBRE	0.00	48,235.99	0.00	417,737.68	0.00
OCTUBRE	0.00	48,838.94	0.00	438,534.24	0.00
NOVIEMBRE	0.00	49,449.42	0.00	448,204.05	0.00
DICIEMBRE	0.00	50,067.54	0.00	522,946.70	0.00
<b>SUMA</b>	<b>0.00</b>	<b>561,647.83</b>	<b>0.00</b>	<b>4,568,478.47</b>	<b>0.00</b>

**CUENTA PÚBLICA - MUNICIPIO ZAPOTLÁN EL GRANDE**  
**INFORME ANALÍTICO DE OBLIGACIONES DIFERENTES DE FINANCIAMIENTO**  
**DEL 1 DE ENERO AL 31 DE DICIEMBRE DE 2022**

Denominación de las obligaciones diferentes de financiamiento	Fecha del contrato	Fecha de inicio de operaciones del proyecto	Fecha de vencimiento	Monto de la inversión pactado	Plazo pactado	Monto promedio mensual del pago de la contraprestación	Monto promedio mensual del pago de la contraprestación correspondiente al pago de inversión	Monto pagado de la inversión del periodo	Monto pagado de la inversión actualizado del periodo	Saldo pendiente por pagar de la inversión
<b>Asociación Público Privadas</b>				<b>0.00</b>		<b>0.00</b>	<b>0.00</b>	<b>0.00</b>	<b>0.00</b>	<b>0.00</b>
1.- NO APLICA	01/01/2022	01/01/2022	01/01/2022	0	01/01/2022	0	0	0	0	0.00
2.-										0.00
3.-										0.00
<b>Otros Instrumentos</b>				<b>0.00</b>		<b>0.00</b>	<b>0.00</b>	<b>0.00</b>	<b>0.00</b>	<b>0.00</b>
1.-										0.00
2.-										0.00
3.-										0.00
<b>Total de Obligaciones Diferentes de Financiamiento</b>				<b>0.00</b>		<b>0.00</b>	<b>0.00</b>	<b>0.00</b>	<b>0.00</b>	<b>0.00</b>

Bajo protesta de decir verdad declaramos que los Estados Financieros y sus Notas son razonablemente correctos y responsabilidad del emisor.

  
 MTRO. ALEJANDRO BARRAGAN SANCHEZ.  
 PRESIDENTE MUNICIPAL.

  
 LIC. ANA MARIA DEL TORO TORRES.  
 ENCARGADA DE LA HACIENDA MUNICIPAL.



INFORME  
SOBRE  
PASIVOS  
CONTINGENTES

2022

**CUENTA PÚBLICA - MUNICIPIO ZAPOTLÁN EL GRANDE**  
**INFORME SOBRE PASIVOS CONTINGENTES**  
**DEL 1 DE ENERO AL 31 DE DICIEMBRE DE 2022**

DESCRIPCIÓN	IMPORTE
323/2009-E2 YASAHÉL FRIAS FERNANDEZ	\$1.00
164/2010-C2 TOMO I JAQUELINE AIDE GARNICA SAHAGUN VERIFICATIVO EL DESAHOGO DE LA PRUEBA OFERTADA	\$1.00
366/2010 E-1 JOSE NOE BALTAZAR PRECIADO ULTIMO AUTO DE DESAHOGO PROBATORIO DATA DEL 06/MAYO/20	\$0.00
829/2010F SONIA CANDELARIA PRECIADO FLORES	\$1.00
971/2010-F2 MAXIMO LÓPEZ SANTANA REQUERIMIENTO INMINENTE	\$285,000.00
968/2010-G RODOLFO EFRAÍN CÁRDENAS CHÁVEZ CON FECHA 14 DE MAYO DE 2013 SE DICTO LAUDO CONDENAN	\$1.00
972/2010-G2 ELVIA CHÁVEZ MADRIGAL TERCER AUTO DE REQUERIMIENTO. EN CASO DE INCUMPLIMIENTO	\$144,341.08
1110/2010-G2 ANGELICA LANDÍN ALCARAZ LAUDO 2010	\$0.00
1111/2010F-2 JOSE GABRIEL VILLALVAZO GUZMAN, REQUERIMIENTO NOTIFICADO EL DIA 26 DE ENERO 2016	\$217,781.00
1185/2010-F ARACELI VÁZQUEZ VILLALVAZO ULTIMO REQUERIMIENTO 7 ENERO 2016	\$258,000.00
52254/19 CITLALI GONZALEZ AGUADO ADMISION PARCIAL DE DEMANDA SEÑALAMIENTO DE AUDIENCIA.	\$0.00
1403/2010G-2 MIRIAM SOLORIO CIBRIAN ULTIMO AUTO DE DESAHOGO DE TESTIMONIAL	\$909,105.06
1555/2010-F LUISA MARLEN GONZALEZ AMEZCUA ULTIMA ACTUACIÓN	\$547,384.88
1557/2010-G ELVIRA GONZALEZ AMEZCUA	\$2,523,857.45
2171/2010-A2 BLANCA ESTELA MERCADO HERRERA AMPARO NUMERO 110/2016, ACTO RECLAMADO	\$0.00
2207/2010-D2 YADIRA RUIZ CASTELLANOS ACUERDO del APODERADO, FORMULANDO PLANILLA DE LIQUIDACIÓN.	\$1.00
2293/2010-C2 JUAN CARLOS COBIAN LOPEZ	\$500,000.00
2502/2010-A2 CARLOS SOLANO ESCOBAR ESCRITO DE PLANILLA DE FECHA 27 DE AGOSTO 2015	\$1.00
615/2011-A2 JOSE LEONEL ALZAGA GUERRERO , DESAHOgando PRUEBAS.	\$300,000.00
1246/2011-B2 FRANCISCO JAVIER BARAJAS Y OTROS. ULTIMO AUTO DE DESAHOGO DE PRUEBAS	\$0.00
1157/2012-D2 MARIA DEL CARMEN MURGUIA MARTINEZ ULTIMO ACUERDO	\$0.00
1350/2012-B JOSE LUIS TORRES JIMENEZ SE CELEBRO LA AUDIENCIA TRIFASICA.ACUERDO	\$1.00
1351/2012-G RAUL RIOS MORENO FUE REINSTALADO	\$200,000.00
1404/2012 C-1 J. JESUS GÓMEZ MARTINEZ. FUE REINSTALADO	\$181,591.89
2461/2012-B1 AARON ALEJANDRO SANCHEZ ORTIZ SE PRESENTO UN INCIDENTE DE ACUMLACION CON EL EXP. 10	\$1.00
3375/2012-F1 RAFAEL OCHOA LUIS JUAN EN AUTO SE ADMITIERON Y SE ORDENO DESAHOGO DE PRUEBAS.	\$1.00
380/2013-A2 FABIOLA SANCHEZ CUEVAS ÚLTIMO AUTO	\$1.00
890/2013-D RODOLFO EFRAÍN CÁRDENAS CHÁVEZ ACUERDO	\$1.00
1633/2013-C1 ELVIA CHAVEZ MADRIGAL REINSTALADA	\$1.00
71/2014-A1 JOSE GABRIEL VILLALVAZO GUZMAN REINSTALACIÓN	\$1.00
104/2014-F1 ARACELI VAZQUEZ VILLALVAZO REINSTALACIÓN	\$0.00
238/2014-F FRANCISCO ANSELMO SANCHEZ R. REINSTALACIÓN	\$1.00
1006/2014-C AARON ALEJANDRO SÁNCHEZ ORTIZ SE SUSPENDIO LA AUDIENCIA	\$0.00
1034/2014-C LUISA MARLEN GONZALEZ AMEZCUA AUDIENCIA TRIFÁSICA SUSPENDIDA	\$1.00
1147/2014 MAXIMINO LÓPEZ SANTANA SE PRESENTÓ INCIDENTE DE ACUMULACIÓN DE ACTUACIONES.	\$1.00
297/2015-D2 HECTOR IBARRA CASTILLO SE SUSPENDE LA AUDIENCIA TRIFASICA.	\$1.00
MARIA DE LO ANGELES MENDOZA INDEMIZACION DE SALARIOS CAIDOS.	\$1.00
1899/2015-E2 JOSE ALEJANDRO LEPE GALLARDO	\$1.00
1988/2015-F1 MIRIAM MARLENE CASTILLO ÁLVAREZ DESAHOGO LA AUDIENCIA INCIDENTAL.	\$1.00
2745/2015-D CAROLINA DE LA DEFENSA AVALOS AGUILAR. EMPLAZAMIENTO.	\$0.00
3166/2015-F MIGUEL ÁNGEL LÓPEZ BARAJAS, DIANA LETICIA BRENES DE LEÓN, ANA BEATRIZ CONTRERAS GARCÍA,,	\$1.00
3333/2015-B FRANCISCO ENRIQUEZ CHÁVEZ. EMPLAZAMIENTO.	\$1.00
3397/2015-G1 NOE GARCÍA ÁLVAREZ. EMPLAZAMIENTO.	\$680,000.00
3404/2015-G RUBÉN REYES RUBIO, HUGO ALBERTO AMEZQUITA FLORES Y MA. DEL REFUGIO EUSEBIO BERNABE. C.	\$1.00
3593/2015-B JOSÉ CALICENTI HUMARAN ÁLVAREZ. CONTESTACIÓN DE DEMANDA.	\$1.00
161/2016-F BETHZABEL TOVAR MARTÍNEZ. CONTESTACIÓN DE DEMANDA.	\$0.00
178/2016-E YOLANDA CASTILLO SÁNCHEZ. CONTESTACIÓN DE DEMANDA.	\$1.00
52/2006 SEXTA SALA UNITARIA JOSE MARIA VICTORIA HERNANDEZ SE INTERPUSO RECURSO DE REVISIÓN NÚMER	\$1.00
80/2006 QUINTA SALA UNITARIA LUIS JAVIER PEREZ SERAFIN ULTIMO REQUERIMIENTO 17 FEBRERO 2016	\$1.00
278/2012 QUINTA SALA UNITARIA AGUSTIN PENA GARCIA REQUERIMIENTO DE PAGO VOLUNTARIO FECHA 15 J	\$1.00
296/2012 SEXTA SALA UNITARIA EDUARDO VERGARA FLORES REQUERIMIENTO DE PAGO VOLUNTARIO PARA EL	\$1.00
435/2012 PRIMERA SALA UNITARIA JOSE OCHOA GARCIA PRESENTO ALEGATOS.	\$1.00
004/2013 SEXTA SALA UNITARIA GONZALO FABIAN DÍAZ COVARRUBIAS NO SE CUENTA CON LA DEMANDA.	\$1.00
34/2013 QUINTA SALA UNITARIA JOSE DE JESUS HERNÁNDEZ GOMEZ DESAHOGO DE PRUEBAS SIN AVANZAR.	\$1.00
556/2012 QUINTA SALA UNITARIA CARLOS BERNARDO GARCIA SENTENCIA DICTADA.DICTA SOBRESEIMIENTO.	\$1.00
575/2014 QUINTA SALA UNITARIA RODOLFO FLORES BAUTISTA DESAHOGO DE LAS PRUEBAS TESTIMONIALES	\$0.00
ARACELI CERVANTES MATA 19 DE OCTUBRE 2017, SE ORDENA CONVENIO EXPDIENTES LABORALES CONCLUIDOS .	\$1.00

**CUENTA PÚBLICA - MUNICIPIO ZAPOTLÁN EL GRANDE  
 INFORME SOBRE PASIVOS CONTINGENTES  
 DEL 1 DE ENERO AL 31 DE DICIEMBRE DE 2022**

DESCRIPCIÓN	IMPORTE
55/2016-A2 JAVIER LARIOS DE LA CRUZ DESAHOGO DE PRUEBAS	\$74,000.00
394/2016-B JOSE ANGEL MAGALLON LARES;AUDIENCIA TRIFASICA	\$0.00
507/2016-G LAURA CRISTINA CHAVEZ FLORES;DESAHOGO DE PRUEBAS	\$1.00
563/2016-E ANA ISABEL OCEGUERA CORTES;DESAHOGO DE PRUEBAS	\$1.00
1473/2015-A1 ELISA ANABEL CONTRERAS OCEGUERA;DESAHOGO DE PRUEBAS	\$0.00
3403/2015-F ROSA ADRIANA LOPEZ DURAN;DESAHOGO DE PRUEBAS	\$250,091.83
227/2016-E FABIOLA SANCHEZ CUEVAS; AUDIENCIA TRIFASICA	\$0.00
3470/2015-C J. JESUS HERNANDEZ IÑIGUEZ;AUD. TRISASICA CONTINUACION DE PRUEBAS	\$1.00
1211/2016-A1 OSVALDO CARDENAS GALLEGOS; AUDIENCIA TRIFASICA	\$195,892.58
1803/2016-D1 JUAN MANUEL RIOS SALVADOR DESAHOGO DE PRUEBAS	\$1.00
257/2017-C EMMANUEL FRIAS MAGAÑA;AUDIENCIA TRIFASICA	\$1.00
1300/2018- ENRIQUE ALEJANDRO SALAZAR MENDOZA	\$1.00
950/2018 -MARIA ERNESTINA HERNANDEZ JALOMO	\$1.00
1711/2018-JUAN ALBERTO MORAN HERNANDEZ.	\$1.00
3341/2018 TULIA LEAL ARRIAGA	\$1.00
1037/2007 MARIA DE LOS ANGELES MENDOZA	\$1.00
1167/2010 ORLANDO LOPEZ CASTELLANOS	\$1.00
183/2010 MARYELA GAYTAN SILVA	\$487,546.25
367/2010 SANDRA DANIELA OLMEDO BARBA	\$0.00
280/2016-E CAROLINA DE LA DEFENSA AVALOS AGUILAR. EMPLAZAMIENTO. JOSE ESPIRUTO HERNANDEZ Y VARIOS	\$65,760.83 \$0.00
1556/2010-B CESAR OMAR SALCEDOLEONARDO	\$884,223.45
102/2020-B1 ANA BERTHA FLORES MICHEL	\$1.00
2090/2017 TERCERA SALA LUIS ANTONIO HERNANDEZ ROSALES	\$0.00
20/2007 SEXTA SALA HECTOR FRANCISCO BONILLA LOPEZ Y OTROS	\$1.00
PES011/2012 A.I. 3040/2018 MOICES BALTAZAR MATIAZ	\$0.00
PES031/2012 ELISEO LARA	\$1,068,644.00
245/2013 ANGEL ANGUIANO CORTES	\$0.00
SUMA TOTAL	\$9,773,267.30



**MTRO. ALEJANDRO BARRAGAN SANCHEZ.  
 PRESIDENTE MUNICIPAL.**




**LIC. ANA MARÍA DEL TORO TORRES.  
 ENCARGADA DE LA HACIENDA MUNICIPAL.**

Bajo protesta de decir verdad declaramos que los Estados Financieros y sus Notas son razonablemente correctos y responsabilidad del emisor.



NOTAS  
A LOS  
ESTADOS  
FINANCIEROS  
DE DESGLOSE  
2022

**CUENTA PÚBLICA - MUNICIPIO ZAPOTLÁN EL GRANDE**  
**NOTAS A LOS ESTADOS FINANCIEROS**  
**DE DESGLOSE**  
**DEL 1 DE ENERO AL 31 DE DICIEMBRE DE 2022**

Los Estados financieros del Municipio de Zapotlán el Grande, Jalisco. Se han elaborado de conformidad con la Ley General de Contabilidad Gubernamental y con los documentos emitidos por el Comité Nacional de Armonización contable (CONAC), los cuales establecen que los registros presupuestales se llevarán reconociendo y dando seguimiento a sus respectivas etapas del ingreso y gasto, llamados "momentos contables" y la contabilidad con base en devengado, acumulativa y patrimonial.

Con el propósito de dar cumplimiento a los artículos 46 y 49 de la Ley General de Contabilidad Gubernamental, el Municipio de Zapotlán el Grande, acompaña con notas de desglose los Estados Financieros cuyos rubros así lo requieren teniendo presente los postulados de revelación suficiente e importancia relativa con la finalidad, que la información sea de mayor utilidad.

**I) NOTAS AL ESTADO DE SITUACIÓN FINANCIERA**

**ACTIVO**

**\* EFECTIVO Y EQUIVALENTES**

Se relacionan las cuentas que integran el rubro de efectivo y equivalentes:

CUENTA	DESCRIPCION	SALDO
1-1-01	EFECTIVO Y EQUIVALENTES	<b>30,173,878.10</b>
1-1-01-01	EFECTIVO	50,0000
1-1-01-02	BANCOS/TESORERIA	22,633,070.96
1-1-01-04	INVERSIONES TEMPORALES ( HASTA 3 MESES)	7,490,807.14
	<b>TOTAL</b>	<b>30,173,878.10</b>

**Bancos/Tesorería**

Representa el monto de efectivo disponible propiedad del Municipio de Zapotlán el Grande, en instituciones bancarias AL **31 DE DICIEMBRE DE 2022**, para cubrir compromisos tales como pagos a proveedores, retenciones y contribuciones a corto plazo, así mismo cubrir gastos administrativos y operativos, cabe señalar que existe un saldo considerable, comparado con el ejercicio anterior ya que está pendiente de ejecutar obra pública en este ejercicio.

**\* Derechos a recibir Efectivo y Equivalentes y Bienes o Servicios a Recibir**



CUENTA	DESCRIPCION	SALDO
1-1-02	DERECHOS A RECIBIR EFECTIVO O EQUIVALENTES	<b>526,838.02</b>
1-1-02-03	DEUDORES DIVERSOS POR COBRAR A CORTO PLAZO	432,132.18
1-1-02-04	INGRESOS POR RECUPERAR A CORTO PLAZO	11,854.50
1-1-02-05	DEUDORES POR ANTICIPOS DE LA TESORERIA A CORTO PLAZO	82,851.34
1-1-03	DERECHOS A RECIBIR BIENES O SERVICIOS	<b>127,976.16</b>
1-1-03-01	ANTICIPO A PROVEEDORES POR ADQUISICIÓN DE BIENES Y PRESTACION DE SERVICIOS A CORTO PLAZO	127,976.16
1-1-03-04	ANTICIPO CONTRATISTAS POR OBRAS PUBLICAS A CORTO PLAZO	0
	<b>TOTAL</b>	<b>654,814.18</b>

\* **Derechos a recibir efectivo y equivalentes:**

Representa el monto ingresos por recuperar a corto plazo.

\* **Otros activos circulantes.**

Se integra de la siguiente manera:

Se tiene un fideicomiso con Banco Monex por la adquisición de dos créditos a través de banco nacional de obras y servicios públicos, el Numero 12934 de fecha 31 de enero 2017 y el Número 13773 del 27 de diciembre 2019.

CUENTA	DESCRIPCION	SALDO
1-1-09	OTROS ACTIVOS CIRCULANTES	3,597,722.58
1-1-09-01	VALORES EN GARANTIA	3,597,722.58
1-1-09-01-001	FIDEICOMISO F 3087 MONEX S.A.	3,597,722.58
	<b>TOTAL</b>	<b>3,597,722.58</b>

\* **Activos no circulantes**

Bienes Inmuebles, Infraestructura y Construcciones en Proceso e intangibles, se integra de la siguiente manera:

CUENTA	DESCRIPCION	SALDO
1-2	ACTIVO NO CIRCULANTE	<b>372,826,773.07</b>

1-2-03	BIENES INMUEBLES, INFRAESTRUCTURA Y CONTRUCCIONES EN PROCESO	<b>277,590,596.56</b>
1-2-03-03	EDIFICIOS NO HABITACIONALES	180,682,091.68
1-2-03-40	INFRAESTRUCTURA	39,606,429.49
1-2-03-50	CONSTRUCCIONES EN PROCESO EN BIENES DE DOMINIO PUBLICO	53,396,246.29
1-2-03-09	OTROS BIENES INMUEBLES	3,905,829.10
1-2-04	BIENES MUEBLES	<b>91,777,659.18</b>
1-2-04-01	MOBILIARIO Y EQUIPO DE ADMINISTRACION	13,271,893.05
1-2-04-02	MOBILIARIO Y EQUIPO EDUCACIONAL Y RECREATIVO	4,360,048.95
1-2-04-03	EQUIPO E INSTRUMENTAL MEDICO Y DE LABORATORIO	108,962.94
1-2-04-04	EQUIPO DE TRANSPORTE	43,621,965.90
1-2-04-05	EQUIPO DE DEFENSA Y SEGURIDAD	11,790,304.90
1-2-04-06	MAQUINARIA, OTROS EQUIPOS Y HERRAMIENTAS	18,069,063.44
1-2-04-07	COLECCIONES, OBRAS DE ARTE Y OBJETOS VALIOSOS	341,228.00
1-2-04-08	ACTIVOS BIOLOGICOS	214,192.00
1-2-05	ACTIVOS INTANGIBLES	3,458,517.33
1-2-05-01	SOFTWARE	3,426,897.33
1-2-05-04	LICENCIAS	31,620.00
	<b>TOTAL</b>	<b>372,826,773.07</b>

### Pasivo

Este género se compone de dos grupos, el Pasivo Circulante y el Pasivo No Circulante.

- **Pasivo Circulante.**

En éste, se concentran las obligaciones derivadas de operaciones por cuentas por pagar a corto plazo en las cuales se encuentra contabilizada los proveedores, donde dichas obligaciones se cubrieron prácticamente en su mayoría, las cuentas se van liquidando de acuerdo a la programación calendarizada con los proveedores, el saldo que se queda en las obligaciones es el que debe pagarse hasta el mes siguiente o en cuanto haya disponibilidad financiera. Así mismo las retenciones y contribuciones son por el ISR que se entera a la tesorería de la federación, así mismo existe trasferencias otorgadas por pagar a corto plazo, por un a continuación, se presenta la integración del pasivo Circulante:

CUENTA	DESCRIPCION	SALDO
2-1	PASIVO CIRCULANTE	29,515,404.84
2-1-01	CUENTAS POR PAGAR A CORTO PLAZO	29,515,404.84
2-1-01-01	SERVICIOS PERSONALES POR PAGAR A CORTO PLAZO	0
2-1-01-02	PROVEEDORES POR PAGAR A CORTO PLAZO	1,853,220.14
2-101-03	CONTRATISTAS POR OBRAS PUBLICAS POR PAGAR A CORTO PLAZO	23,953,130.67
2-1-01-05	TRANSFERENCIAS OTORGADAS POR PAGAR A CORTO PLAZO	3,709,054.03
2-1-01-07	RETENCIONES Y CONTRIBUCIONES POR PAGAR A CORTO PLAZO	0
2-1-03	PORCIÓN A CORTO PLAZO DE LA DEUDA PUBLICA A LARGO PLAZO	0
2-1-03-01	PORCIÓN A CORTO PLAZO DE LA DEUDA PUBLICA INTERNA	0
	<b>TOTAL</b>	<b>29,515,404.84</b>

\* **Pasivo No Circulante**

El pasivo no circulante está integrado por las siguientes cuentas: **documentos por pagar a largo plazo**, esta obligación está establecida a través de un convenio con el Instituto de Pensiones del Estado, así mismo la **deuda pública a largo plazo**, este compromiso está establecido con Banco Nacional de obras y Servicios Públicos, los saldos son los siguientes:

CUENTA	DESCRIPCION	SALDO
2-2	PASIVO NO CIRCULANTE	162, 263,054.53
2-2-02	DOCUMENTOS POR PAGAR A LARGO PLAZO	5,731,487.78
2-2-02-09	OTROS DOCUMENTOS POR PAGAR A LARGO PLAZO	5,731,487.78
2-2-03	DEUDA PUBLICA A LARGO PLAZO	156,531,566.75
2-2-03-03	PRESTAMOS DE LA DEUDA PUBLICA INTERNA POR PAGAR A LARGO PLAZO	156,531,566.75
	<b>TOTAL</b>	<b>162,263,054.53</b>

## II) NOTAS AL ESTADO DE ACTIVIDADES

La finalidad es informar sobre el resultado de las transacciones y otros eventos relacionados con la operación del ente público que afectan o modifican el patrimonio. También muestra una relación resumida de los ingresos y gastos del Municipio hasta el 31 de diciembre del 2022, donde la diferencia fue positiva con un ahorro de **\$ 84,215,144.80 (Ochenta y cuatro millones doscientos quince mil ciento cuarenta y cuatro pesos 80/100 M.N.)**

### Ingresos y otros beneficios;

Este rubro está integrado por impuestos, contribuciones de mejoras, derechos, productos, aprovechamientos, participaciones y aportaciones, transferencia, subsidios, otras ayudas y asignaciones, para llevar a cabos sus actividades, cabe señalar que existe un incremento positivo de los ingresos de gestión comparado con el ejercicio anterior con un 8%, así mismo, hacer mención que las participaciones, aportaciones, incentivos derivados de la colaboración fiscal y fondos distintos de aportaciones, existe una variación positiva del 4% comparado con el ejercicio anterior.

CUENTA	DESCRIPCION	SALDO
<b>4</b>	<b>INGRESOS Y OTROS BENEFICIOS</b>	<b>537,088,814.33</b>
4-1	INGRESOS DE GESTION	178,059,178.80
4-1-01	IMPUESTOS	103,427,388.78
4-1-04	DERECHOS	56,543,419.68
4-1-05	PRODUCTOS	8,664,591.46
4-1-06	APROVECHAMIENTOS	9,423,778.88
4-2-01	PARTICIPACIONES, APORTACIONES, CONVENIOS, INCENTIVOS DERIVADOS DE LA COLABORACIÓN FISCAL Y FONDOS DISTINTOS DE APORTACIONES	359,029,635.53
	<b>TOTAL</b>	<b>537,088,814.33</b>

### Gastos y Otras Pérdidas:

Los gastos y otras perdidas lo integran todas las erogaciones realizadas en la operatividad, principalmente en los capítulos 1000 Servicios Personales, 2000 Materiales y Suministros, 3000 Servicios Generales, 4000 Ayudas Sociales 9000 Intereses de la deuda.

<b>CUENTA</b>	<b>DESCRIPCION</b>	<b>SALDO</b>
<b>5</b>	<b>GASTOS Y OTRAS PERDIDAS</b>	<b>452,873,669.53</b>
5-1	GASTOS DE FUNCIONAMIENTO	385,419,419.66
5-1-01	SERVICIOS PERSONALES	262,270,227.19
5-1-02	MATERIALES Y SUMINISTROS	40,706,280.76
5-1-03	SERVICIOS GENERALES	82,442,911.71
5-2	TRANSFERENCIAS, ASIGNACIONES, SUBSIDIOS Y OTRAS AYUDAS	53,100,730.46
5-2-03	SUBSIDIOS Y SUBVENCIONES	442,600.60
5-2-04	AYUDAS SOCIALES	44,746,413.10
5-2-05	PENSIONES Y JUBILACIONES	6,282,181.65
5-2-06	TRANSFERENCIAS A FIDEICOMISOS, MANDATOS Y CONTRATOS ANALOGOS	1,591,636.09
5-2-08	DONATIVOS	37,899.02
5-4	INTERESES, COMISIONES Y OTROS GASTOS DE LA DEUDA PUBLICA	14,353,519.41
5-4-01	INTERESES DE LA DEUDA PUBLICA	14,353,519.41
	<b>TOTAL</b>	<b>452,873,669.53</b>

#### **AHORRO/DESAHORRO NETO DEL EJERCICIO**

Representa el saldo de la gestión del periodo, que se deriva de la diferencia de los registros de los ingresos captados por la ejecución de la Ley de Ingresos y el rubro de Costo de Operación incurridos por el Municipio, al cierre del periodo se observó una variación positiva al cierre del periodo de un 16% de incremento comparado con el ejercicio anterior.

<b>CUENTA</b>	<b>DESCRIPCION</b>	<b>SALDO</b>
3-2-01	RESULTADOS DEL EJERCICIO (AHORRO/DESAHORRO)	<b>84,215,144.80</b>

### III) NOTAS AL ESTADO DE VARIACIÓN EN LA HACIENDA PÚBLICA

CUENTA	DESCRIPCION	SALDO
<b>3</b>	<b>HACIENDA PUBLICA/ PATRIMONIO</b>	<b>215,474,728.56</b>
3-2	HACIENDA PUBLICA / PATRIMONIO GENERADO	<b>215,474,728.56</b>
3-2-01	RESULTADOS DEL EJERCICIO (AHORRO/DESAHORRO)	84,215,144.80
3-2-02	RESULTADOS DE EJERCICIOS ANTERIORES	131,259,583.76
	<b>TOTAL HACIENDA PUBLICA/ PATRIMONIO</b>	<b>215,474,728.56</b>

#### Resultado del Ejercicio:

El resultado positivo obtenido al periodo que se informa es de \$ **84, 215,144.80** representa el Ahorro/Desahorro en cuanto a los gastos realizados, los ingresos de recursos presupuestales.

#### Resultado de Ejercicios Anteriores:

Este rubro comprende el traspaso del saldo de ejercicios anteriores, además reintegros de programas, por el traspaso de obras terminadas a Construcción de bienes no capitalizables y reclasificaciones por ajuste contables.

### IV) NOTAS EL ESTADO DE FLUJOS DE EFECTIVO:

Efectivo y Equivalentes El Análisis de los saldos inicial y final del Estado de Flujo de Efectivo se observa la cuenta de efectivo y equivalentes al inicio del ejercicio y al final del periodo que es como sigue:

CUENTA			
CUENTAS:	BANCOS/TESORERIA	Al 30 DE SEPTIEMBRE 2022	Al 31 DE DICIEMBRE 2022
BANCOS/TESORERIA		87,227,732.41	22,633,070.96

En el periodo presentado se registró operaciones con cambios relativos a los bienes inmuebles, en INFRAESTRUCTURA Y CONSTRUCCIONES EN PROCESO EN BIENES DE DOMINIO PUBLICO

CUENTA	DESCRIPCION	SALDO
1-2-03	BIENES INMUEBLES, INFRAESTRUCTURA Y CONTRUCCIONES EN PROCESO	<b>277,590,596.56</b>

1-2-03-03	EDIFICIOS NO HABITACIONALES	180,682,091.68
1-2-03-04	INFRAESTRUCTURA	39,606,429.49
1-2-03-05	CONSTRUCCIONES EN PROCESO EN BIENES DE DOMINIO PUBLICO	53,396,246.29
1-2-03-09	OTROS BIENES INMUEBLES	3,905,829.10

**Conciliación de los flujos de efectivo neto de las actividades de operación y los saldos de resultados del ejercicio (ahorro/desahorro)**

CONCEPTO	SEPTIEMBRE 2022	DICIEMBRE 2022
<b>Resultados del ejercicio Ahorro/Desahorro</b>	<b>114,453,181.49</b>	<b>84, 215,144.80</b>
Movimientos de partidas (o Rubros) que no afectan al efectivo	0.00	0.00
depreciación	0.00	0.00
Amortización	0.00	0.00
Incrementos en las provisiones	0.00	0.00
Incremento en las inversiones producido por evaluación	0.00	0.00
Ganancia/perdida en venta de bienes muebles, inmuebles e intangibles	0.00	0.00
Incremento en cuentas por cobrar	0.00	0.00
<b>Flujos De Efectivos Netos De Las Actividades De Operación</b>	<b>114,453,181.49</b>	<b>84, 215,144.80</b>

**V) CONCILIACION ENTRE LOS INGRESOS PRESUPUESTARIOS Y CONTABLES, ASI COMO ENTRE LOS EGRESOS PRESUPUESTARIOS Y LOS GASTOS CONTABLES:**

<b>1</b>	<b>TOTAL DE INGRESOS PRESUPUESTARIOS</b>	<b>537,088,814.33</b>
<b>2</b>	<b>MAS INGRESOS CONTABLES NO PRESUPUESTARIOS</b>	<b>0.00</b>
2.1	<i>Ingresos Financieros</i>	0.00
2.2	<i>Incremento por variación de inventarios</i>	0.00
2.3	<i>Disminución del exceso de estimaciones por pérdida o deterioro u obsolescencia</i>	0.00

2.4	<i>Disminución del exceso de provisiones</i>	0.00
2.5	<i>Otros ingresos y beneficios varios</i>	0.00
2.6	<i>Otros ingresos contables no presupuestarios</i>	0.00
<b>3</b>	<b>MENOS INGRESOS PRESUPUESTARIOS NO CONTABLES</b>	<b>0.00</b>
3.1	<i>Aprovechamientos patrimoniales</i>	0.00
3.2	<i>Ingresos derivados de financiamientos</i>	0.00
3.3	<i>Otros Ingresos presupuestarios no contables</i>	0.00
<b>4</b>	<b>TOTAL DE INGRESOS CONTABLES</b>	<b>537,088,814.33</b>

**V) CONCILIACION ENTRE LOS INGRESOS PRESUPUESTARIOS Y CONTABLES, ASI COMO ENTRE LOS EGRESOS PRESUPUESTARIOS Y LOS GASTOS CONTABLES:**

<b>1</b>	<b>TOTAL DE EGRESOS PRESUPUESTARIOS</b>	<b>532,332,882.49</b>
<b>2</b>	<b>MENOS EGRESOS PRESUPUESTARIOS NO CONTABLES</b>	<b>79,459,212.96</b>
2.1	<i>Materias Primas y Materiales de Producción y Comercialización</i>	0
2.2	<i>Materias y Suministros</i>	0
2.3	<i>Mobiliario y equipo de administración</i>	2,652,094.64
2.4	<i>Mobiliario y equipo educacional y recreativo</i>	659,867.79
2.5	<i>Equipo e instrumental médico y de laboratorio</i>	22,368.00
2.6	<i>Vehículos y equipo de transporte</i>	10,342,253.20
2.7	<i>Equipo de defensa y seguridad</i>	0
2.8	<i>Maquinaria, otros equipos y herramientas</i>	4,871,844.37
2.9	<i>Activos biológicos</i>	17,622.00
2.10	<i>Bienes inmuebles</i>	0
2.11	<i>Activos intangibles</i>	3,490.00
2.12	<i>Obra Pública en Bienes de Dominio Público</i>	53,396,246.29
2.13	<i>Obra pública en bienes propios</i>	0



2.14	Acciones y participaciones de capital	0
2.15	Compra de títulos y valores	0
2.16	Concesión de Préstamo	0
2.17	Inversiones en fideicomisos, mandatos y otros análogos	0
2.18	Provisiones para contingencias y otras erogaciones especiales	0
2.19	Amortización de la deuda pública	3,485,528.71
2.20	Adeudos de ejercicios fiscales anteriores (ADEFAS)	4,007,897.96
2.21	Otros Egresos Presupuestales No Contables	0
<b>3</b>	<b>MAS GASTOS CONTABLES NO PRESUPUESTARIOS</b>	<b>0</b>
3.1	Estimaciones, depreciaciones, deterioros, obsolescencia y amortizaciones	0
3.2	Provisiones	0
3.3	Disminución de inventarios	0
3.4	Aumento por insuficiencia de estimaciones por pérdida o deterioro u obsolescencia	0
3.5	Aumento por insuficiencia de provisiones	0
3.6	Otros Gastos	0
3.7	Otros Gastos Contables No Presupuestales	0
<b>4</b>	<b>TOTAL DE GASTO CONTABLE</b>	<b>452,873,669.53</b>



*[Signature]*  
**MTR. ALEJANDRO BARRAGAN SANCHEZ.**  
**PRESIDENTE MUNICIPAL.**

*[Signature]*  
**LIC. ANA MARIA DEL TORO TORRES.**  
**ENCARGADA DE LA HACIENDA MUNICIPAL.**



Bajo protesta de decir verdad declaramos que los Estados Financieros y sus Notas son razonablemente correctos y responsabilidad del emisor.

NOTAS  
A LOS  
ESTADOS  
FINANCIEROS  
DE MEMORIA  
2022

**CUENTA PÚBLICA - MUNICIPIO ZAPOTLÁN EL GRANDE**  
**NOTAS A LOS ESTADOS FINANCIEROS**  
**DE MEMORIA**  
**(CUENTAS DE ORDEN)**  
**DEL 1 DE ENERO AL 31 DE DICIEMBRE DE 2022**

**CUENTAS DE ORDEN**

Las cuentas de orden se utilizan para registrar movimientos de valores que no afecten o modifiquen el balance del ente contable, sin embargo, su incorporación en libros es necesaria con fines de recordatorio contable, de control y en general sobre los aspectos administrativos, o bien, para consignar sus derechos o responsabilidades contingentes que puedan, o no, presentarse en el futuro, pueden ser (Valores, Emisión de obligaciones, Avales y Garantías, Juicios, Contratos para la inversión mediante proyectos para la prestación de servicios y similares y Bienes concesionados o en comodato.

**CUENTAS DE ORDEN CONTABLE**

Se encuentran en proceso diversos juicios, de carácter laboral, por demandas de ex servidores públicos, la situación definitiva está sujeta a la resolución que dicte la autoridad judicial, la cual pudiera ser a favor o en contra del Municipio y derivar en modificaciones de las cantidades reclamadas de los pasivos contingentes.

**CUENTAS DE INGRESOS**

Los saldos de las cuentas de orden de Ingresos presupuestarias al 31 de diciembre del 2022 se presentan a continuación:

MUNICIPIO DE ZAPOTLAN EL GRANDE, JALISCO							
Sistema Integral de Contabilidad Gubernamental							
ANÁLISIS DE SALDOS CONTABLES							
DEL 1 DE ENERO AL 31 DE DICIEMBRE DE 2022							
RUBRO ( 5 )	N	Saldo Anterior		Movimientos		Saldo Actual	
		Debe	Haber	Debe	Haber	Debe	Haber
<b>CUENTAS DE ORDEN PRESUPUESTARIAS</b>		<b>0</b>	<b>0</b>	<b>6,181,614,886.00</b>	<b>6,181,614,886.00</b>	<b>0</b>	<b>0</b>
LEY DE INGRESOS		0	0	2,714,705,431.65	2,714,705,431.65	0	0
LEY DE INGRESOS ESTIMADA		0	0	507,478,561.74	0	507,478,561.74	0
LEY DE INGRESOS POR EJECUTAR		0	0	868,380,963.00	868,369,108.50	11,854.50	0
MODIFICACIONES A LA LEY DE INGRESOS ESTIMADA		0	0	140,451,346.60	110,852,948.51	29,598,398.09	0
LEY DE INGRESOS DEVENGADA		0	0	977,955,360.15	977,967,214.65	0	11,854.50
LEY DE INGRESOS RECAUDADA		0	0	220,439,200.16	757,516,159.99	0	537,076,959.83
<b>TOTAL</b>		<b>0</b>	<b>0</b>	<b>2,714,705,431.65</b>	<b>2,714,705,431.65</b>	<b>537,088,814.33</b>	<b>537,088,814.33</b>

**CUENTAS DE EGRESOS**

En cumplimiento a lo estipulado en la fracción I del Artículo 38 de la Ley General de Contabilidad Gubernamental, el registro de las etapas del presupuesto de los entes públicos refleja lo relativo al gasto, el aprobado, el modificado, comprometido, devengado, ejercido y pagado.

MUNICIPIO DE ZAPOTLAN EL GRANDE, JALISCO								
Sistema Integral de Contabilidad Gubernamental								
ANALISIS DE SALDOS CONTABLES								
DEL 1 DE ENERO AL 31 DE DICIEMBRE DE 2022								
RUBRO ( 7 )	N	Saldo Anterior		Movimientos		Saldo Actual		
		Debe	Haber	Debe	Haber	Debe	Haber	
<b>CUENTAS DE ORDEN PRESUPUESTARIAS</b>		<b>0</b>	<b>0</b>	<b>6,181,614,886.00</b>	<b>6,181,614,886.00</b>			
PRESUPUESTO DE EGRESOS		0	0	3,466,909,454.35	3,466,909,454.35			
PRESUPUESTO DE EGRESOS APROBADO		0	0	0	507,478,561.74			507,478,561.74
PRESUPUESTO DE EGRESOS POR EJERCER		0	0	903,838,274.20	899,094,197.96			4,744,076.24
MODIFICACIONES AL PRESUPUESTO DE EGRESOS APROBADO		0	0	345,916,569.55	375,514,967.64			29,598,397.09
PRESUPUESTO DE EGRESOS COMPROMETIDO		0	0	570,729,352.48	570,729,351.38			1.10
PRESUPUESTO DE EGRESOS DEVENGADO		0	0	565,734,300.42	565,734,300.42			0.00
PRESUPUESTO DE EGRESOS EJERCIDO		0	0	561,044,268.42	535,496,383.14			25,547,885.28
PRESUPUESTO DE EGRESOS PAGADO		0	0	519,646,689.28	12,861,692.07			506,784,997.21
<b>TOTAL</b>		<b>0</b>	<b>0</b>	<b>3,466,909,454.35</b>	<b>3,466,909,454.35</b>	<b>537,076,959.83</b>		<b>537,076,959.83</b>

LIC. ALEJANDRO BARRAGAN SANCHEZ. PRESIDENTE MUNICIPAL.	LIC. ANA MARIA DEL TORO TORRES ENCARGADA DE LA HACIENDA MUNICIPAL.
---	---

Bajo protesta de decir verdad declaramos que los Estados Financieros y sus Notas son razonablemente correctos y responsabilidad del emisor.

Las cuentas presupuestarias de egresos, muestran la distribución de los egresos, de acuerdo con los distintos grados de desagregación que presenta el clasificador por objeto del gasto y el avance que se registra en los diferentes momentos contables del egreso, principal son erogaciones de los capítulos 1000 Servicios Personales, 2000 Materiales y Suministros y 3000 Servicios Generales.

- 1.- los valores en custodia de instrumentos prestados a formadores de mercadeo e instrumentos de crédito recibidos en garantía de los formadores de mercadeo u otros. **(No aplica)**
- 2.- por tipo de emisión de instrumento: monto, tasa y vencimiento. **(No aplica)**
- 3.- los contratos firmados de construcciones por tipo de contrato. **(No aplica)**

  
**MTRO. ALEJANDRO BARRAGAN SANCHEZ.**  
**PRESIDENTE MUNICIPAL.**



  
**LIC. ANA MARIA DEL TORO TORRES.**  
**ENCARGADA DE LA HACIENDA MUNICIPAL.**



Bajo protesta de decir verdad declaramos que los Estados Financieros y sus Notas son razonablemente correctos y responsabilidad del emisor.

NOTAS  
A LOS  
ESTADOS  
FINANCIEROS  
DE GESTION  
ADMINISTRATIVA  
2022

**CUENTA PÚBLICA - MUNICIPIO ZAPOTLÁN EL GRANDE**  
**NOTAS A LOS ESTADOS FINANCIEROS**  
**DE GESTIÓN ADMINISTRATIVA**  
**DEL 1 DE ENERO AL 31 DE DICIEMBRE DE 2022**

**1.-INTRODUCCIÓN**

El objetivo principal de los Estados Financieros emitidos por el **MUNICIPIO DE ZAPOTLAN EL GRANDE**, del Estado Libre y Soberano de Jalisco es mostrar la situación económica financiera de este H. Ayuntamiento a todos los usuarios de dicha información, revelando de manera suficiente y oportuna los aspectos que influyeron en las cifras presentadas. Así mismo se busca que sean una base para toma de decisiones presentes y futuras, financieras y presupuestales.

**2.- PANORAMA ECONOMICO FINANCIERO**

El 1º de diciembre del 2021, se aprobó el presupuesto de egresos para el ejercicio fiscal 2022, el cual se autoriza al **Municipio de Zapotlán el Grande**, un presupuesto de \$ 507,478,561.74 (Quinientos siete millones cuatrocientos setenta y ocho mil Quinientos sesenta y uno pesos 74/100 M.N.) con fundamento en lo establecido por el artículo 115 de la Constitución de los Estados Unidos Mexicanos, artículo 4º de la Ley del Procedimiento Administrativo del Estado de Jalisco y sus Municipios, 61 y 63 de la Ley del Gobierno y la Administración Pública Municipal del Estado de Jalisco y demás disposiciones legales que pudieran aplicar.

A pesar de la dura situación que se tiene con los efectos de la pandemia en el ejercicio fiscal 2021, existe un incremento en los Ingresos a diciembre del año 2022, los porcentajes de incremento son: Impuestos 23% y Derechos 14%.

Una de las principales condiciones económico-financiero bajo las cuales el Municipio opero en este periodo, que influyeron en la toma de decisiones es el incremento de las Participaciones y Aportaciones Federales; por un importe de \$ 359,029,635.53 el porcentaje es del 4% de incremento, comparado con el periodo de Diciembre 2021.

Así mismo, durante el periodo de la gestión administrativa del Municipio, se observa un buen desempeño en la gestión, remarcando que, a pesar de los efectos negativos de la pandemia, el estado de actividades en su comparativo de los ejercicios 2021 y 2022 refleja un ahorro de 84,215,144.80 en el periodo de diciembre de 2022, con un porcentaje del 43% comparado con el ejercicio anterior.

**3.- AUTORIZACION E HISTORIA.**

Zapotlán fue descubierta por el conquistador Cristóbal de Olid y Juan Rodríguez de Villafuerte, de 1521 a 1522, mandados por Hernán Cortés para explorar. En el año 1523 el conquistador Alonso de Ávalos realizó sin tropiezos la conquista de Sayula (más tarde

llamada provincia de Ávalos en honor de él) a la que pertenecía Zapotlán. En 1524 estuvo en Zapotlán Francisco Cortés de San Buenaventura. A mediados de 1533 Fray Juan de Padilla reunió a los pobladores para fundar el actual Zapotlán, encontró resistencia del cacique, viéndose obligados a establecer en Tenamaxtlán. A finales de 1533 la fundación de Zapotlán se realizó en forma definitiva. En la montaña oriente, no lejos del poblado, hay una escritura rupestre que nos habla de la existencia de los primeros pobladores. En grandes monolitos que los lugareños denominan Las Peñas de los Compadres, se advierten jeroglíficos sobrepuestos. Hay los mismos vestigios en la Piedra del Diablo, que se encuentra en la orilla norte del arroyo Chuluapan: arroyo que serpenteando baja de la montaña o arroyo torcido; en el nevado afuera de la Cueva Ahumada; en la Barranca de los Monos y en las proximidades de Huescalapa.

La Reforma al Artículo 115 Constitucional aprobada en junio de 1999 entró en vigor el 23 de marzo de 2001. Dicha reforma introduce entre otras cosas, un elemento para la autonomía municipal referente al robustecimiento de las capacidades de decisión política y reglamentaria de los Ayuntamientos como órganos de Gobierno. Con esta reforma por primera vez se le da la importancia al Municipio que, en teoría, al Gobierno Municipal le correspondía, quedando respaldado por nuestra Constitución Política Mexicana. Esta reforma Constitucional tiene como idea entre otras, que los Municipios no tengan limitantes por parte de las Leyes Estatales, sino un orden prescrito por ellos mismos en su ámbito reglamentario, menos Ley Estatal y federal y mayor Reglamentación Municipal, como herramienta de cada Municipio para resolver sus propias problemáticas. Cada Municipio presenta sus necesidades en función de sus costumbres, territorio, actividad y requerimientos de la ciudadanía, por lo tanto, el Ayuntamiento de cada Municipio tiene la facultad de elaborar los ordenamientos legales que le ayuden a resolver esos planteamientos.

#### **4. ORGANIZACIÓN Y OBJETO SOCIAL**

De conformidad con el artículo 115 de la Constitución Política de los Estados Unidos Mexicanos y la Constitución Política del Estado de Jalisco, el municipio libre es la base de la división territorial de los estados y de su organización política y administrativa, y está investido de personalidad jurídica y patrimonio propios.

El Municipio de Zapotlán el Grande es gobernado por un Ayuntamiento de elección popular directa, integrado por el Presidente Municipal, 14 regidores y un síndico. La competencia otorgada al Gobierno Municipal se ejerce por el Ayuntamiento de manera exclusiva y no existe una autoridad intermedia alguna entre éste y el gobierno del Estado.

Para auxiliar las funciones del Municipio la estructura del está conformada por 5 Coordinaciones Generales, 11 Direcciones, 55 departamentos y 5 Organismos Públicos Descentralizados, la cual fue estructurada de acuerdo a lo que dispone el Reglamento Orgánico de la Administración Pública Municipal de Zapotlán el Grande, Jalisco y a las

necesidades de la Ciudadanía para dar respuesta a los requerimientos de la propia administración y la demanda de servicios públicos por parte de la población.

La Hacienda Municipal se forma con los impuestos, derechos, productos y aprovechamientos que anualmente propongan los Ayuntamientos y apruebe el Congreso del Estado; los ingresos que establezcan las leyes fiscales a su favor y en todo caso con:

I. Las contribuciones sobre la propiedad inmobiliaria, incluyendo tasas adicionales que establezca el Congreso del Estado, de su fraccionamiento, división, consolidación, translación y mejora, así como las que tengan por base el cambio del valor de los inmuebles.

II. Las participaciones federales que sean cubiertas por la Federación a los municipios, con arreglo a las bases, montos y plazos que anualmente se determinen por el Congreso del Estado; y

III. Los ingresos derivados de la prestación de servicios públicos a su cargo.

Además de los ingresos que forman parte de la Hacienda Municipal, se perciben las aportaciones federales para fines específicos, que a través de los diferentes fondos establezcan el presupuesto de egresos de la Federación, la Ley de Coordinación Fiscal y los convenios respectivos.

El Congreso del Estado debe aprobar la ley de ingresos del municipio y el Ayuntamiento el presupuesto de egresos, con base en sus ingresos disponibles, planes municipales de desarrollo, programas que señalen los objetivos, las metas con base en indicadores de desempeño y las unidades responsables de su ejecución, traducidos en capítulos, conceptos y partidas presupuestales, así como a los principios de racionalidad, austeridad, disciplina presupuestal, motivación, certeza, equidad y proporcionalidad.

**El patrimonio municipal se integra por:**

I. Los bienes de dominio público del Municipio;

II. Los bienes de dominio privado del Municipio;

III. Los capitales, impuestos, e hipoteca y demás créditos en favor del Municipio, así como las donaciones y legados que se reciban; y

IV. Las cuentas en administración, con las limitaciones establecidas en la ley.

**Los servicios públicos que el Municipio está obligado a prestar son los siguientes:**



- I. Agua potable, drenaje, alcantarillado, tratamiento y disposición de sus aguas residuales;
- II. Alumbrado público;
- III. Limpia, recolección, traslado, tratamiento y disposición final de residuos;
- IV. Mercados y centrales de abastos;
- V. Rastros y servicios complementarios;
- VI. Estacionamientos municipales;
- VII. Panteones;
- VIII. Calles, parques y jardines y su equipamiento;
- IX. Seguridad pública, policía preventiva municipal y tránsito;
- X. Centros deportivos municipales;
- XI. Centros culturales municipales;
- XII. Protección civil y bomberos; y
- XIII. Los demás que el Congreso del Estado determine en atención a las condiciones territoriales y socioeconómicas de los Municipios, así como a su capacidad administrativa y financiera.

Los recursos y procedimientos jurídicos en los que se establecen los medios de defensa a favor de los administrados, en contra de actos administrativos emitidos por la autoridad municipal, que aquellos consideren han afectado su interés jurídico, se encuentran instituidos en diversa reglamentación de este Municipio.

El ejercicio fiscal del Municipio, abarca del 1° de enero al 31 de diciembre de cada año. Las obligaciones fiscales federales y estatales a su cargo, en su carácter de persona moral con fines no lucrativos, son básicamente las siguientes:

**Obligaciones Fiscales Federales:**

Retener y enterar el impuesto sobre la renta por las remuneraciones a sus trabajadores, así como a terceros, a quienes se paguen honorarios por servicios profesionales y arrendamientos de bienes inmuebles y de Régimen Simplificado de Confianza.

Timbrar los comprobantes por concepto de pago de sueldos y honorarios asimilados a salarios.

Retener y enterar el impuesto sobre la renta, de personas físicas del Régimen Simplificado de Confianza (RESICO)

#### **Obligaciones Fiscales Estatales:**

Retener y enterar el impuesto del 10% por pagos a personas físicas que presten servicios profesionales independientes.

#### **5- Bases de Preparación de los Estados Financieros**

Los estados financieros y presupuestarios son elaborados con base en la información que arroja el sistema de información electrónico denominado Empress Aplicaciones "Sistema Integral de Contabilidad Gubernamental", el cual procesa los datos a los que se da entrada en cada centro de registro, afectando en tiempo real y en forma simultánea, la contabilidad y el control presupuestal.

Los estados financieros a que corresponden las presentes notas, fueron preparados con base en las disposiciones de la Ley General de Contabilidad Gubernamental y los acuerdos emitidos por el Consejo Nacional de Armonización Contable (CONAC), sin embargo, no se ha dado efecto a ciertos lineamientos contables cuyo efecto no se refleja en dichos estados y que se describen a continuación:

a) No han sido conciliadas las existencias de los bienes muebles, inmuebles e intangibles del ente público y sus valores, determinadas como resultado de un inventario físico, contra los registrados en la contabilidad a esa misma fecha. En su caso y en su momento, el resultado de la conciliación física-contable de dichos bienes, se reconocerán afectando las cuentas correspondientes al rubro 3.2.02 Resultados de Ejercicios Anteriores y a la cuenta del grupo Activo No Circulante correspondiente.

**Las diferencias posteriores que se obtengan como resultado de dicha conciliación fiscal-contable, se reconocerán afectando las cuentas correspondientes al rubro 3.2.03 Revalúos y a la cuenta del grupo Activo No Circulante correspondiente.**

b) No está registrada contablemente, la depreciación de los bienes muebles e inmuebles capitalizados, ni la amortización de los activos intangibles, en virtud de lo mencionado en el inciso anterior y a que no se les ha asignado una vida útil estimada a los activos.

c) No se han aplicado las disposiciones establecidas en el acuerdo emitido por el CONAC bajo el título “Lineamientos que deberán observar los entes públicos para registrar en las cuentas de activo los fideicomisos sin estructura orgánica y contratos análogos, incluyendo mandatos”, por lo que contablemente no se ha reconocido el efecto inicial de los recursos públicos otorgados por el Municipio a los fideicomisos o contratos análogos, desde su creación, así como, en su caso, los activos adquiridos, o los gastos efectuados con los mismos.

d) No se han contabilizado las bajas de bienes muebles e inmuebles que previamente habían sido registrados como activos no circulantes.

e) No se tienen registradas provisiones de pasivo derivadas de contingencias

De conformidad con el acuerdo del CONAC emitido el 8 de agosto de 2013, se estableció como criterio para el tratamiento contable de los ingresos, el que estos fueran registrados simultáneamente como devengados y recaudados, en el momento en que se perciba el recurso, o en su caso se efectúe la compensación, con excepción de los ingresos por venta de bienes y servicios, respecto de los cuales se consideran devengados al emitir las facturas o conforme a las condiciones pactadas y se reconocen como recaudados al percibir el ingreso correspondiente. Dicho acuerdo, también contempla que deberá ser revisado por el Consejo Nacional de Armonización Contable atendiendo a los avances en las entidades federativas, los municipios y sus entes públicos en la implementación de la Armonización Contable a más tardar en diciembre de 2015, para su ratificación o en su caso modificación; no obstante que dicho plazo se agotó, no se han emitido acuerdos al respecto, sin embargo, el 20 de diciembre de 2016, fue publicada en el Diario Oficial de la Federación, una modificación a las Normas y Metodología para la Determinación de los Momentos Contables de los Ingresos, consistente en reconocer el devengado de los Ingresos por Venta de Bienes y Servicios, Diversos y no Inherentes a la Operación, hasta su percepción.

### **Marco conceptual y los postulados básicos**

El marco conceptual de la contabilidad y los postulados básicos adoptados por el Municipio, corresponden a los establecidos por la Ley General de Contabilidad y diversos acuerdos del CONAC, siendo dichos postulados, los que se definen a continuación:

#### **1) SUSTANCIA ECONOMICA**

Es el reconocimiento contable de las transacciones, transformaciones internas y otros eventos, que afectan económicamente al ente público y delimitan la operación del Sistema de Contabilidad Gubernamental (SCG).

## **2) ENTES PUBLICOS**

Los poderes Ejecutivo, Legislativo y Judicial de la Federación y de las entidades federativas; los entes autónomos de la Federación y de las entidades federativas; los ayuntamientos de los municipios; los órganos político-administrativos de las demarcaciones territoriales del Distrito Federal; y las entidades de la administración pública paraestatal, ya sean federales, estatales o municipales.

## **3) EXISTENCIA PERMANENTE**

La actividad del ente público se establece por tiempo indefinido, salvo disposición legal en la que se especifique lo contrario.

## **4) REVELACION SUFICIENTE**

Los estados y la información financiera deben mostrar amplia y claramente la situación financiera y los resultados del ente público.

## **5) IMPORTANCIA RELATIVA**

La información debe mostrar los aspectos importantes de la entidad que fueron reconocidos contablemente.

## **6) REGISTRO E INTEGRACION PRESUPUESTARIA**

La información presupuestaria de los entes públicos se integra en la contabilidad en los mismos términos que se presentan en la ley de Ingresos y en el Decreto del Presupuesto Egresos, de acuerdo a la naturaleza económica que le corresponda. El registro presupuestario del ingreso y del egreso en los entes públicos se debe reflejar en la contabilidad, considerando sus efectos patrimoniales y su vinculación con las etapas presupuestarias correspondientes.

## **7) CONSOLIDACION DE LA INFORMACION FINANCIERA**

Los estados financieros de los entes públicos deberán presentar de manera consolidada la situación financiera, los resultados de operación, el flujo de efectivo o los cambios en la situación financiera y las variaciones a la Hacienda Pública, como si se tratara de un solo ente público, en este apartado el Municipio Cumplió en tiempo y forma la consolidación de los estados financieros de los 5 Organismos Públicos Descentralizados y el del mismo Municipio del ejercicio 2021.

## **8) DEVENGO CONTABLE**

Los registros contables de los entes públicos se llevarán con base acumulativa. El ingreso devengado, es el momento contable que se realiza cuando existe jurídicamente el derecho de cobro de impuestos, derechos, productos, aprovechamientos y otros ingresos por parte de los entes públicos. El gasto devengado, es el momento contable que refleja el reconocimiento de una obligación de pago a favor de terceros por la recepción de conformidad de bienes, servicios y obra pública contratados; así como de las obligaciones que derivan de tratados, leyes, decretos, resoluciones y sentencias definitivas.

## **9) VALUACION**

Todos los eventos que afecten económicamente al ente público deben ser cuantificados en términos monetarios y se registrarán al costo histórico o al valor económico más objetivo registrándose en moneda nacional.

## **10) DUALIDAD ECONOMICA**

El ente público debe reconocer en la contabilidad, la representación de las transacciones y algún otro evento que afecte su situación financiera, su composición por los recursos asignados para el logro de sus fines y por sus fuentes, conforme a los derechos y obligaciones.

## **11) CONSISTENCIA**

Ante la existencia de operaciones similares en un ente público, debe corresponder un mismo tratamiento contable, el cual debe permanecer a través del tiempo, en tanto no cambie la esencia económica de las operaciones. De conformidad con el marco conceptual de la contabilidad, la supletoriedad en su aplicación y de la normatividad que de éste se derive, será:

- a) La normatividad emitida por las unidades administrativas o instancias competentes en materia de Contabilidad Gubernamental;
- b) Las Normas Internacionales de Contabilidad para el Sector Público (NICSP) emitidas por la Junta de Normas Internacionales de Contabilidad del Sector Público (International Public Sector Accounting Standards Board, International Federation Accounting Committee);
- c) Las Normas de Información Financiera del Consejo Mexicano para la Investigación y Desarrollo de Normas de Información Financiera (CINIF). Los entes públicos deberán informar, antes de su aplicación, al secretario técnico del

CONAC, a efecto de que se analice, se proponga y, en su oportunidad, se emita la normatividad correspondiente.

## **6. Políticas de Contabilidad Significativas**

Atendiendo a la Norma Internacional de Contabilidad del Sector Público (NICS 10-Información Financiera en Economías Hiperinflacionarias),

A) se deberá actualizar el patrimonio cuando el Índice Nacional de Precios al Consumidor acumulada durante un periodo de tres años sea igual o superior al 100%. El efecto de la actualización de las cuentas de activo, pasivo y patrimonio (reexpresión) se realizará contra la cuenta 3.1.03 Actualización de la Hacienda Pública/Patrimonio. En vista de la actual desconexión inflacionaria, no fue necesario actualizar la hacienda pública del Municipio.

B) El municipio no Realiza Operaciones en el extranjero

C) El Municipio no tiene inversiones en acciones de compañías subsidiarias.

D) Se encuentra en proceso de implementar un Sistema y método de evaluación de inventarios y costo de lo vendido.

E) Los pagos de beneficios vinculados con la antigüedad, que eventualmente tendrían que ser realizados por el Municipio en favor de sus trabajadores, con motivo de su retiro, muerte o separación, son reconocidos como gastos del ejercicio en que se realizan dichos pagos. Las obligaciones de cobertura de pensiones y jubilaciones a los servidores públicos, son trasladadas al Instituto de Pensiones del Estado de Jalisco, mediante el pago de cuotas obrero-patronales. No se tienen identificadas situaciones relevantes, adicionales a las reflejadas en los estados financieros, que ameriten la creación de provisiones o reservas.

F) No se tienen identificadas situaciones relevantes, adicionales a las reflejadas en los estados financieros, que ameriten la creación de provisiones.

G) No se tienen identificadas situaciones relevantes, adicionales a las reflejadas en los estados financieros, que ameriten la creación de reservas.

H) Se detectó un error en los registros contables de este ejercicio 2022, en la codificación de las siguientes cuentas: 3-205-02 cambios por errores contables a la cuenta 3-2-05 rectificaciones de ejercicios anteriores. Por lo que se tuvo que realizar una reclasificación de cuentas.

## **7. Posición en Moneda Extranjera y Protección por Riesgo Cambiario**

El Municipio no realiza operaciones en moneda extranjera, por lo que no se han generados activos o pasivos en moneda distinta al peso mexicano.

#### **8. Reporte Analítico del Activo**

No está registrada contablemente, la depreciación de los bienes muebles e inmuebles capitalizados, ni la amortización de los activos intangibles, en virtud de que no se ha efectuado la conciliación física-contable de dichos bienes y a que no se les ha asignado una vida útil estimada a los activos.

No se identifican circunstancias que pudieran afectar pérdidas importantes en el activo no Circulante del Municipio.

#### **9. Fideicomisos Mandatos Y Análogos**

El Municipio no cuenta con Fideicomisos Mandatos Y Análogos

#### **10. Reporte de la Recaudación**

Los ingresos obtenidos al mes de septiembre del ejercicio fiscal de 2022, se presentan en el Estado de Actividades.

#### **11. Información Sobre La Deuda Y El Reporte Analítico De La Deuda**

La información correspondiente se revela en las notas de desglose relativas al pasivo.

#### **12. Calificaciones otorgadas**

Se realizaron transacciones que fueron sujetas a una calificación crediticia, por la calificadora Moody's Investors Service, realizando un análisis crediticio de las fortalezas y retos crediticios.

#### **13. Proceso de Mejora**

De los procesos de mejora que se utilizaron dentro de los controles internos se continúa con el uso del sistema informático para el manejo de la administración, denominado Empress (Sistema de Información Contable y administrativa Empress) el cual de manera precisa se alimenta de todos los cambios que el CONAC implementa derivados de la ley de contabilidad Gubernamental el cual genera la información Financiera, y se implementaron los módulos de control de Obra Pública y Deuda Pública, para dar cumplimiento a la normatividad que nos marca la Ley General de Contabilidad Gubernamental en los aspectos presupuestales y Contable; otros procesos de mejora que se implementaron fueron: la firma oportuna de las nóminas, así como el manejo adecuado del timbrado de las nóminas para un mejor control en el cálculo y el pago de los impuestos así como la recuperación del impuesto retenido y enterado de conformidad con el artículo 3-B de la ley de Coordinación fiscal, proceso de registro de los ingresos para su mejor control, respecto a los egresos nos permite obtener información financiera por objeto del gasto, por tipo de gasto, por clasificación administrativa, por clasificación funcional (finalidad y función), por categoría programática el cual de muchas maneras se

puede estudiar los avances presupuestales del Municipio y por cada departamento que lo conforma, permitiendo así la toma de decisiones financieras y esto logra una mejor administración financiera del ente público.

Las políticas de control interno están diseñadas para evitar el **detrimento** del patrimonio municipal y la disposición indebida de los bienes de su propiedad, así como la eficiencia en la operación de la administración pública municipal, en un marco de austeridad. Desde la entrada de la administración municipal actual, se está en la búsqueda de áreas de oportunidad que permitan operar con eficacia, eficiencia, economía y austeridad. Las metas establecidas en cada ejercicio, son monitoreadas oportunamente a través de indicadores específicos para cada una de ellas.

#### **14. Información por Segmentos**

En virtud de la actividad del Municipio, básicamente orientada a la prestación de los servicios públicos, no se ha considerado necesario que la contabilidad refleje el resultado de las operaciones por segmentos.

#### **15. Eventos Posteriores al Cierre**

Desde la fecha de los estados financieros y hasta el 31 de Diciembre de 2022, no han ocurrido eventos sustanciales extraordinarios, que afecten económicamente al Municipio de Zapotlán el Grande.

#### **16. Partes Relacionadas**

La autoridad municipal no tiene partes relacionadas que pudieran ejercer influencia significativa sobre la toma de decisiones financieras y operativas.



**MTR. ALEJANDRO BARRAGAN  
SANCHEZ.**

**PRESIDENTE MUNICIPAL.**

**LIC. ANA MARIA DEL TORO TORRES.**

**ENCARGADA DE LA HACIENDA  
MUNICIPAL.**



Bajo protesta de decir verdad declaramos que los Estados Financieros y sus Notas son razonablemente correctos y responsabilidad del emisor.



CONCILIACION  
ENTRE LOS  
INGRESOS  
PRESUPUESTARIOS  
Y CONTABLES

2022

**CUENTA PÚBLICA - MUNICIPIO ZAPOTLÁN EL GRANDE**  
**CONCILIACIÓN ENTRE LOS INGRESOS PRESUPUESTARIOS Y CONTABLES**  
**DEL 1 DE ENERO AL 31 DE DICIEMBRE DE 2022**

CONCEPTO	IMPORTE
<b>1. Total de ingresos presupuestarios</b>	<b>537,088,814.33</b>
<b>2. Ingresos contables no presupuestarios</b>	<b>0.00</b>
2.1 Ingresos financieros	0.00
2.2 Incremento por variaciones de inventarios	0.00
2.3 Disminución del exceso de estimación por pérdida o deterioro u obsolescencia	0.00
2.4 Disminución del exceso de provisiones	0.00
2.5 Otros ingresos y beneficios varios	0.00
2.6 Otros ingresos contables no presupuestarios	0.00
<b>3. Ingresos presupuestarios no contables</b>	<b>0.00</b>
3.1 Aprovechamientos patrimoniales	0.00
3.2 Ingresos derivados de financiamientos	0.00
3.3 Otros ingresos presupuestarios no contables	0.00
<b>4. Total de ingresos contables</b>	<b><u>537,088,814.33</u></b>

Bajo protesta de decir verdad declaramos que los estados financieros y sus notas, son razonablemente correctos y son responsabilidad del emisor.

*[Handwritten Signature]*

**MTRO. ALEJANDRO BARRAGAN SANCHEZ.**  
**PRESIDENTE MUNICIPAL.**



*[Handwritten Signature]*

**LIC. ANA MARIA DEL TORO TORRES.**  
**ENCARGADA DE LA HACIENDA MUNICIPAL.**



CONCILIACION  
ENTRE LOS  
EGRESOS  
PRESUPUESTARIOS  
Y GASTOS LOS  
CONTABLES

2022

**CUENTA PÚBLICA - MUNICIPIO ZAPOTLÁN EL GRANDE**  
**CONCILIACIÓN ENTRE LOS EGRESOS PRESUPUESTARIOS Y LOS GASTOS CONTABLES**  
**DEL 1 DE ENERO AL 31 DE DICIEMBRE DE 2022**

CONCEPTO	IMPORTE
<b>1. Total de egresos presupuestarios</b>	<b>532,332,882.49</b>
<b>2. Egresos presupuestarios no contables</b>	<b>79,459,212.96</b>
2.1 Materias primas y materiales de producción y comercialización	0.00
2.2 Materiales y suministros	0.00
2.3 Mobiliario y equipo de administración	2,652,094.64
2.4 Mobiliario y equipo educacional y recreativo	659,867.79
2.5 Equipo e instrumental médico y de laboratorio	22,368.00
2.6 Vehículos y equipo de transporte	10,342,253.20
2.7 Equipo de defensa y seguridad	0.00
2.8 Maquinaria, otros equipos y herramientas	4,871,844.37
2.9 Activos biológicos	17,622.00
2.10 Bienes inmuebles	0.00
2.11 Activos intangibles	3,490.00
2.12 Obras públicas en bienes de dominio público	53,396,246.29
2.13 Obras públicas en bienes propios	0.00
2.14 Acciones y participaciones de capital	0.00
2.15 Compra de títulos y valores	0.00
2.16 Concesión de préstamos	0.00
2.17 Inversiones en fideicomisos, mandatos y otros análogos	0.00
2.18 Provisiones para contingencias y otras erogaciones especiales	0.00
2.19 Amortización de la deuda pública	3,485,528.71
2.20 Adeudos de ejercicios fiscales anteriores (ADEFAS)	4,007,897.96
2.21 Otros egresos presupuestales no contables	0.00
<b>3. Gastos contables no presupuestales</b>	<b>0.00</b>
3.1 Estimaciones, depreciaciones, deterioros, obsolescencias y amortizaciones	0.00
3.2 Provisiones	0.00
3.3 Disminución de inventarios	0.00
3.4 Aumento por insuficiencia de estimaciones por pérdida o deterioro u obsolescencias	0.00
3.5 Aumento por insuficiencia de provisiones	0.00
3.6 Otros gastos	0.00
3.7 Otros gastos contables no presupuestales	0.00
<b>4. Total de gastos contables</b>	<b>452,873,669.53</b>

Bajo protesta de decir verdad declaramos que los estados financieros y sus notas, son razonablemente correctos y son responsabilidad del emisor.

*[Firma]*  
**MTRO. ALEJANDRO BARRAGAN SANCHEZ.**  
**PRESIDENTE MUNICIPAL.**



*[Firma]*  
**LIC. ANA MARIA DEL TORO TORRES.**  
**ENCARGADA DE LA HACIENDA MUNICIPAL.**



ESTADO  
ANALITICO  
DE INGRESOS

2022

**CUENTA PÚBLICA - MUNICIPIO ZAPOTLÁN EL GRANDE**  
**ESTADO ANALÍTICO DE INGRESOS**  
**DEL 1 DE ENERO AL 31 DE DICIEMBRE DE 2022**

RUBRO DE INGRESOS	INGRESO					DIFERENCIA
	ESTIMADO	AMPLIACIÓN Y REDUCCIÓN	MODIFICADO	DEVENGADO	RECAUDADO	
<b>Impuestos</b>	<b>89,613,576.53</b>	<b>13,813,812.25</b>	<b>103,427,388.78</b>	<b>103,427,388.78</b>	<b>103,427,388.78</b>	<b>13,813,812.25</b>
Impuestos sobre los ingresos	0.00	471,249.20	471,249.20	471,249.20	471,249.20	471,249.20
Impuestos sobre patrimonio	86,978,357.93	11,754,475.04	98,732,832.97	98,732,832.97	98,732,832.97	11,754,475.04
Impuestos sobre la producción, el consumo y las transacciones	0.00	0.00	0.00	0.00	0.00	0.00
Impuestos al comercio exterior	0.00	0.00	0.00	0.00	0.00	0.00
Impuestos sobre nóminas y asimilables	0.00	0.00	0.00	0.00	0.00	0.00
Impuestos ecológicos	0.00	0.00	0.00	0.00	0.00	0.00
Accesorios	2,635,218.60	1,588,088.01	4,223,306.61	4,223,306.61	4,223,306.61	1,588,088.01
Otros impuestos	0.00	0.00	0.00	0.00	0.00	0.00
Impuestos no comprendidos en la ley de ingresos vigente, causados en ejercicios fiscales anteriores pendientes de liquidar o pago	0.00	0.00	0.00	0.00	0.00	0.00
<b>Cuotas y aportaciones de seguridad social</b>	<b>0.00</b>	<b>0.00</b>	<b>0.00</b>	<b>0.00</b>	<b>0.00</b>	<b>0.00</b>
Aportaciones para fondos de vivienda	0.00	0.00	0.00	0.00	0.00	0.00
Cuotas para la seguridad social	0.00	0.00	0.00	0.00	0.00	0.00
Cuotas de ahorro para el retiro	0.00	0.00	0.00	0.00	0.00	0.00
Otras cuotas y aportaciones para la seguridad social	0.00	0.00	0.00	0.00	0.00	0.00
Accesorios de cuotas y aportaciones de seguridad social	0.00	0.00	0.00	0.00	0.00	0.00
<b>Contribuciones de mejora</b>	<b>0.00</b>	<b>0.00</b>	<b>0.00</b>	<b>0.00</b>	<b>0.00</b>	<b>0.00</b>
Contribuciones de mejoras por obras públicas	0.00	0.00	0.00	0.00	0.00	0.00
Contribuciones de mejoras no comprendidas en la ley de Ingresos vigente, causadas en ejercicios fiscales anteriores pendientes de liquidación o pago	0.00	0.00	0.00	0.00	0.00	0.00
<b>Derechos</b>	<b>46,931,621.48</b>	<b>9,611,798.20</b>	<b>56,543,419.68</b>	<b>56,543,419.68</b>	<b>56,543,419.68</b>	<b>9,611,798.20</b>
Derechos por el uso, goce, aprovechamiento o explotación de bienes de dominio público	11,913,281.26	8,277,766.22	20,191,047.48	20,191,047.48	20,191,047.48	8,277,766.22
Derecho a los hidrocarburos (derogado)	0.00	0.00	0.00	0.00	0.00	0.00
Derechos por prestación de servicios	31,342,507.61	373,020.97	31,715,528.58	31,715,528.58	31,715,528.58	373,020.97
Otros derechos	3,216,781.37	465,405.86	3,682,187.23	3,682,187.23	3,682,187.23	465,405.86
Accesorios	459,051.24	495,605.15	954,656.39	954,656.39	954,656.39	495,605.15
Derechos no comprendidos en la ley de ingresos vigente, causados en ejercicios fiscales anteriores pendientes de liquidación o pago	0.00	0.00	0.00	0.00	0.00	0.00
<b>Productos</b>	<b>9,584,207.62</b>	<b>-919,616.16</b>	<b>8,664,591.46</b>	<b>8,664,591.46</b>	<b>8,664,591.46</b>	<b>-919,616.16</b>
Productos	9,584,207.62	-919,616.16	8,664,591.46	8,664,591.46	8,664,591.46	-919,616.16
Productos de capital (derogado)	0.00	0.00	0.00	0.00	0.00	0.00
Productos no comprendidos en la ley de ingresos vigente, causados en ejercicios fiscales anteriores pendientes de liquidación o pago	0.00	0.00	0.00	0.00	0.00	0.00
<b>Aprovechamientos</b>	<b>11,329,211.54</b>	<b>-1,917,287.16</b>	<b>9,411,924.38</b>	<b>9,423,778.88</b>	<b>9,411,924.38</b>	<b>-1,917,287.16</b>
Aprovechamientos	10,286,204.33	-1,512,177.44	8,774,026.89	8,785,881.39	8,774,026.89	-1,512,177.44
Aprovechamientos patrimoniales	0.00	0.00	0.00	0.00	0.00	0.00
Accesorios de aprovechamientos	1,043,007.21	-405,109.72	637,897.49	637,897.49	637,897.49	-405,109.72
Aprovechamientos no comprendidos en la ley de ingresos vigente, causados en ejercicios fiscales anteriores pendientes de liquidación o pago	0.00	0.00	0.00	0.00	0.00	0.00
<b>Ingresos por venta de bienes, prestación de servicios y otros ingresos</b>	<b>0.00</b>	<b>0.00</b>	<b>0.00</b>	<b>0.00</b>	<b>0.00</b>	<b>0.00</b>
Ingresos por venta de bienes y prestación de servicios de instituciones públicas de seguridad social	0.00	0.00	0.00	0.00	0.00	0.00
Ingresos por venta de bienes y prestación de servicios de empresas productivas del estado	0.00	0.00	0.00	0.00	0.00	0.00
Ingresos por venta de bienes y prestación de servicios de entidades paraestatales y fideicomisos no empresariales y no financieros	0.00	0.00	0.00	0.00	0.00	0.00
Ingresos por venta de bienes y prestación de servicios de entidades paraestatales empresariales y no financieros con participación estatal mayoritaria	0.00	0.00	0.00	0.00	0.00	0.00
Ingresos por venta de bienes y prestación de servicios de entidades paraestatales empresariales financieras monetarias con participación estatal mayoritaria	0.00	0.00	0.00	0.00	0.00	0.00
Ingresos por venta de bienes y prestación de servicios de entidades paraestatales empresariales financieras no monetarias con participación estatal mayoritaria	0.00	0.00	0.00	0.00	0.00	0.00
Ingresos por venta de bienes y prestación de servicios de fideicomisos financieros públicos con participación estatal mayoritaria	0.00	0.00	0.00	0.00	0.00	0.00
Ingresos por venta de bienes y prestación de servicios de los poderes legislativo y judicial, y de los órganos autónomos	0.00	0.00	0.00	0.00	0.00	0.00
Otros ingresos	0.00	0.00	0.00	0.00	0.00	0.00
<b>Participaciones, aportaciones, convenios, incentivos derivados de la colaboración fiscal y fondos distintos</b>	<b>325,019,944.57</b>	<b>34,009,690.96</b>	<b>359,029,635.53</b>	<b>359,029,635.53</b>	<b>359,029,635.53</b>	<b>34,009,690.96</b>
Participaciones	232,163,541.91	22,739,373.95	254,902,915.86	254,902,915.86	254,902,915.86	22,739,373.95
Aportaciones	90,361,721.35	9,274,274.84	99,635,996.19	99,635,996.19	99,635,996.19	9,274,274.84
Convenios	0.00	0.00	0.00	0.00	0.00	0.00
Incentivos derivados de la colaboración fiscal	2,494,681.31	1,996,042.17	4,490,723.48	4,490,723.48	4,490,723.48	1,996,042.17
Fondos distintos de aportaciones	0.00	0.00	0.00	0.00	0.00	0.00
<b>Transferencias, asignaciones, subsidios y subvenciones, y pensiones y jubilaciones</b>	<b>0.00</b>	<b>0.00</b>	<b>0.00</b>	<b>0.00</b>	<b>0.00</b>	<b>0.00</b>
Transferencias y asignaciones	0.00	0.00	0.00	0.00	0.00	0.00
Transferencias al resto del sector público (derogado)	0.00	0.00	0.00	0.00	0.00	0.00
Subsidios y subvenciones	0.00	0.00	0.00	0.00	0.00	0.00
Ayudas sociales (derogado)	0.00	0.00	0.00	0.00	0.00	0.00
Pensiones y jubilaciones	0.00	0.00	0.00	0.00	0.00	0.00
Transferencias a fideicomisos, mandatos y análogos (derogado)	0.00	0.00	0.00	0.00	0.00	0.00
Transferencias del fondo mexicano del petróleo para la estabilización y el desarrollo	0.00	0.00	0.00	0.00	0.00	0.00
<b>Ingresos derivados de financiamiento</b>	<b>25,000,000.00</b>	<b>-25,000,000.00</b>	<b>0.00</b>	<b>0.00</b>	<b>0.00</b>	<b>-25,000,000.00</b>
Endeudamiento interno	0.00	0.00	0.00	0.00	0.00	0.00
Endeudamiento externo	0.00	0.00	0.00	0.00	0.00	0.00
Financiamiento interno	25,000,000.00	-25,000,000.00	0.00	0.00	0.00	-25,000,000.00
<b>TOTAL</b>	<b>507,478,561.74</b>	<b>29,598,398.09</b>	<b>537,076,959.83</b>	<b>537,088,814.33</b>	<b>537,076,959.83</b>	<b>29,598,398.09</b>
					<b>Ingresos Excedentes</b>	<b>29,598,398.09</b>

Bajo protesta de decir verdad declaramos que los estados financieros y sus notas, son razonablemente correctos y son responsabilidad del emisor.



Mtro. ALEJANDRO BARRAGAN SANCHEZ.  
PRESIDENTE MUNICIPAL.



LIC. ANA MARIA DE TORO TORRES.  
ENCARGADA DE LA HACIENDA MUNICIPAL.

ESTADO  
ANALITICO  
DE INGRESOS  
POR FUENTE  
DE  
FINANCIAMIENTO  
2022

**CUENTA PÚBLICA - MUNICIPIO ZAPOTLÁN EL GRANDE**  
**ESTADO ANALÍTICO DE INGRESOS POR FUENTE DE FINANCIAMIENTO**  
**DEL 1 DE ENERO AL 31 DE DICIEMBRE DE 2022**

RUBRO DE INGRESOS	INGRESOS					DIFERENCIA
	ESTIMADO	AMPLACIONES Y REDUCCIONES	MODIFICADO	DEVENGADO	RECAUDADO	
<b>Ingresos del municipio</b>	<b>482,478,561.74</b>	<b>54,598,398.09</b>	<b>537,076,959.83</b>	<b>537,088,814.33</b>	<b>537,076,959.83</b>	<b>54,598,398.09</b>
Impuestos	89,613,576.53	13,813,812.25	103,427,388.78	103,427,388.78	103,427,388.78	13,813,812.25
Cuotas y aportaciones de seguridad social	0.00	0.00	0.00	0.00	0.00	0.00
Contribuciones de mejoras	0.00	0.00	0.00	0.00	0.00	0.00
Derechos	46,931,621.48	9,611,798.20	56,543,419.68	56,543,419.68	56,543,419.68	9,611,798.20
Productos	9,584,207.62	-919,616.16	8,664,591.46	8,664,591.46	8,664,591.46	-919,616.16
Aprovechamientos	11,329,211.54	-1,917,287.16	9,411,924.38	9,423,778.88	9,411,924.38	-1,917,287.16
Participaciones, aportaciones, convenios, incentivos derivados de la colaboración fiscal y fondos distintos de aportaciones	325,019,944.57	34,009,690.96	359,029,635.53	359,029,635.53	359,029,635.53	34,009,690.96
Transferencias, asignaciones, subsidios y subvenciones, y pensiones y jubilaciones	0.00	0.00	0.00	0.00	0.00	0.00
<b>Ingresos de los entes públicos del sector paramunicipal, así como de las empresas productivas del municipio</b>	<b>0.00</b>	<b>0.00</b>	<b>0.00</b>	<b>0.00</b>	<b>0.00</b>	<b>0.00</b>
Cuotas y aportaciones de seguridad social	0.00	0.00	0.00	0.00	0.00	0.00
Productos	0.00	0.00	0.00	0.00	0.00	0.00
Ingresos por ventas de bienes, prestación de servicios y otros ingresos	0.00	0.00	0.00	0.00	0.00	0.00
Transferencias, asignaciones, subsidios y subvenciones, y pensiones y jubilaciones	0.00	0.00	0.00	0.00	0.00	0.00
<b>Ingresos derivados de financiamiento</b>	<b>25,000,000.00</b>	<b>-25,000,000.00</b>	<b>0.00</b>	<b>0.00</b>	<b>0.00</b>	<b>-25,000,000.00</b>
Ingresos derivados de financiamientos	25,000,000.00	-25,000,000.00	0.00	0.00	0.00	-25,000,000.00
<b>TOTAL</b>	<b>507,478,561.74</b>	<b>29,598,398.09</b>	<b>537,076,959.83</b>	<b>537,088,814.33</b>	<b>537,076,959.83</b>	<b>29,598,398.09</b>
					Ingresos excedentes	<b>29,598,398.09</b>

Bajo protesta de decir verdad declaramos que los estados financieros y sus notas, son razonablemente correctos y son responsabilidad del emisor.



  
**M. PRO. ALEJANDRO BARRAGAN SANCHEZ.**  
**PRESIDENTE MUNICIPAL.**

  
**LIC. ANA MARIA DEL TORO TORRES.**  
**ENCARGADA DE LA HACIENDA MUNICIPAL.**





ESTADO  
ANALITICO  
DEL EJERCICIO  
DEL  
PRESUPUESTO  
DE EGRESOS  
(CLASIFICACION POR OBJETO DEL GASTO)

2022

**CUENTA PÚBLICA - MUNICIPIO ZAPOTLÁN EL GRANDE**  
**ESTADO ANALÍTICO DEL EJERCICIO DEL PRESUPUESTO DE EGRESOS**  
**CLASIFICACIÓN POR OBJETO DEL GASTO (CAPÍTULO Y CONCEPTO)**

CONCEPTO	EGRESOS					SUB EJERCICIO
	APROBADO	AMPLIACIONES/ REDUCCIONES	MODIFICADO	DEVENGADO	PAGADO	
<b>Servicios personales</b>	<b>264,172,326.64</b>	<b>-1,816,628.01</b>	<b>262,355,698.63</b>	<b>262,270,227.19</b>	<b>262,270,227.19</b>	<b>85,471.44</b>
Remuneraciones al personal de carácter permanente	126,242,298.51	-324,930.09	125,917,368.42	125,917,368.42	125,917,368.42	0.00
Remuneraciones al personal de carácter transitorio	24,364,986.32	1,919,966.92	26,284,953.24	26,284,953.24	26,284,953.24	0.00
Remuneraciones adicionales especiales	29,638,446.35	2,079,713.81	31,718,160.16	31,632,688.74	31,632,688.74	85,471.42
Seguridad social	55,794,030.40	-4,355,013.32	51,439,017.08	51,439,017.08	51,439,017.08	0.00
Otras prestaciones sociales y económicas	12,363,447.05	268,083.01	12,631,530.06	12,631,530.06	12,631,530.06	0.00
Previsiones	1,845,792.12	-1,845,792.12	0.00	0.00	0.00	0.00
Pago de estímulos a servidores públicos	13,923,325.89	441,343.78	14,364,669.67	14,364,669.65	14,364,669.65	0.02
<b>Materiales y suministros</b>	<b>33,858,838.15</b>	<b>6,962,283.17</b>	<b>40,821,121.32</b>	<b>40,706,280.76</b>	<b>40,410,654.76</b>	<b>114,840.56</b>
Materiales de administración, emisión de documentos y artículos oficiales	2,814,288.88	1,088,481.26	3,902,770.14	3,822,210.78	3,530,702.78	80,559.36
Alimentos y utensilios	591,702.72	190,566.96	782,269.68	782,269.68	782,269.68	0.00
Materias primas y materiales de producción y comercialización	0.00	0.00	0.00	0.00	0.00	0.00
Materiales y artículos de construcción y de reparación	8,880,738.16	3,408,882.04	12,289,620.20	12,255,339.00	12,289,327.00	34,281.20
Productos químicos, farmacéuticos y de laboratorio	810,533.04	838.18	811,371.22	811,371.22	811,371.22	0.00
Combustibles, lubricantes y aditivos	12,367,300.00	1,810,949.99	14,178,249.99	14,178,249.99	14,178,249.99	0.00
Vestuario, blancos, prendas de protección y artículos deportivos	4,281,262.83	259,499.44	4,540,762.27	4,540,762.27	4,502,656.27	0.00
Materiales y suministros de seguridad	160,000.00	-5,014.40	154,985.60	154,985.60	154,985.60	0.00
Herramientas, refacciones y accesorios menores	3,953,012.52	208,079.70	4,161,092.22	4,161,092.22	4,161,092.22	0.00
<b>Servicios generales</b>	<b>83,115,096.81</b>	<b>-671,185.10</b>	<b>82,442,911.71</b>	<b>82,442,911.71</b>	<b>81,470,398.90</b>	<b>0.00</b>
Servicios básicos	26,195,784.93	-854,858.37	25,340,926.56	25,340,926.56	25,340,926.56	0.00
Servicios de arrendamiento	1,300,000.00	967,966.31	2,267,966.31	2,267,966.31	2,267,966.31	0.00
Servicios profesionales, científicos, técnicos y otros servicios	3,101,193.72	-1,095,151.18	2,006,042.54	2,006,042.54	1,379,093.73	0.00
Servicios financieros, bancarios y comerciales	3,460,000.00	-1,151,640.73	2,308,359.27	2,308,359.27	2,308,359.27	0.00
Servicios de instalación, reparación, mantenimiento y conservación	29,951,926.60	5,187,952.10	35,139,878.70	35,139,878.70	34,797,098.70	0.00
Servicios de comunicación social y publicidad	874,999.96	-307,512.67	567,487.29	567,487.29	567,487.29	0.00
Servicios de traslado y viáticos	493,532.92	178,012.73	671,545.65	671,545.65	671,545.65	0.00
Servicios oficiales	1,939,658.68	1,731,471.01	3,671,129.69	3,671,129.69	3,668,345.69	0.00
Otros servicios generales	15,798,000.00	-5,328,424.30	10,469,575.70	10,469,575.70	10,469,575.70	0.00
<b>Transferencias, asignaciones, subsidios y otras ayudas</b>	<b>44,720,425.92</b>	<b>8,380,304.54</b>	<b>53,100,730.46</b>	<b>53,100,730.46</b>	<b>53,100,730.46</b>	<b>0.00</b>
Transferencias internas y asignaciones al sector público	0.00	0.00	0.00	0.00	0.00	0.00
Transferencias al resto del sector público	0.00	0.00	0.00	0.00	0.00	0.00
Subsidios y subvenciones	594,619.48	-152,018.88	442,600.60	442,600.60	442,600.60	0.00
Ayudas sociales	36,338,186.86	8,408,226.24	44,746,413.10	44,746,413.10	44,746,413.10	0.00
Pensiones y jubilaciones	6,643,635.65	-361,454.00	6,282,181.65	6,282,181.65	6,282,181.65	0.00
Transferencias a fideicomisos, mandatos y otros análogos	1,143,983.93	447,652.16	1,591,636.09	1,591,636.09	1,591,636.09	0.00
Transferencias a la seguridad social	0.00	0.00	0.00	0.00	0.00	0.00
Donativos	0.00	37,899.02	37,899.02	37,899.02	37,899.02	0.00
Transferencias al exterior	0.00	0.00	0.00	0.00	0.00	0.00
<b>Bienes muebles, inmuebles e intangibles</b>	<b>3,640,514.81</b>	<b>18,606,460.33</b>	<b>22,246,975.14</b>	<b>18,569,540.00</b>	<b>18,438,350.94</b>	<b>3,677,435.14</b>
Mobiliario y equipo de administración	912,180.00	2,419,167.49	3,331,347.49	2,652,094.64	2,532,605.60	679,252.85
Mobiliario y equipo educacional y recreativo	1,651,000.00	-991,132.21	659,867.79	659,867.79	659,867.79	0.00
Equipo instrumental médico y de laboratorio	94,000.00	-71,632.00	22,368.00	22,368.00	22,368.00	0.00
Vehículos y equipo de transporte	0.00	13,210,442.42	13,210,442.42	10,342,253.20	10,342,253.20	2,868,189.22
Equipo de defensa y seguridad	0.00	0.00	0.00	0.00	0.00	0.00
Maquinaria, otros equipos y herramientas	926,084.81	3,990,369.63	4,917,054.44	4,871,844.37	4,860,144.35	45,210.07
Activos biológicos	57,250.00	-39,628.00	17,622.00	17,622.00	17,622.00	0.00
Bienes inmuebles	0.00	0.00	0.00	0.00	0.00	0.00
Activos intangibles	0.00	88,273.00	88,273.00	3,490.00	3,490.00	84,783.00
<b>Inversión pública</b>	<b>56,344,872.22</b>	<b>-2,082,295.73</b>	<b>54,262,576.49</b>	<b>53,396,246.29</b>	<b>29,247,688.88</b>	<b>866,330.20</b>
Obra pública en bienes de dominio público	56,344,872.22	-2,082,295.73	54,262,576.49	53,396,246.29	29,247,688.88	866,330.20
Obra pública en bienes de dominio propios	0.00	0.00	0.00	0.00	0.00	0.00
Proyectos productivos y acciones de fomento	0.00	0.00	0.00	0.00	0.00	0.00
<b>Inversiones financieras y otras provisiones</b>	<b>0.00</b>	<b>0.00</b>	<b>0.00</b>	<b>0.00</b>	<b>0.00</b>	<b>0.00</b>
Inversiones para el fomento de actividades productivas	0.00	0.00	0.00	0.00	0.00	0.00
Acciones y participaciones de capital	0.00	0.00	0.00	0.00	0.00	0.00
Compra de títulos y valores	0.00	0.00	0.00	0.00	0.00	0.00
Concesión de préstamos	0.00	0.00	0.00	0.00	0.00	0.00
Inversiones en fideicomisos, mandatos y otros análogos	0.00	0.00	0.00	0.00	0.00	0.00
Otras inversiones financieras	0.00	0.00	0.00	0.00	0.00	0.00
Provisiones para contingencias y otras erogaciones especiales	0.00	0.00	0.00	0.00	0.00	0.00
<b>Participaciones y aportaciones</b>	<b>0.00</b>	<b>0.00</b>	<b>0.00</b>	<b>0.00</b>	<b>0.00</b>	<b>0.00</b>
Participaciones	0.00	0.00	0.00	0.00	0.00	0.00
Aportaciones	0.00	0.00	0.00	0.00	0.00	0.00
Convenios	0.00	0.00	0.00	0.00	0.00	0.00
<b>Deuda pública</b>	<b>21,626,487.19</b>	<b>220,458.89</b>	<b>21,846,946.08</b>	<b>21,846,946.08</b>	<b>21,846,946.08</b>	<b>0.00</b>
Amortización de la deuda pública	3,510,759.22	-25,230.51	3,485,528.71	3,485,528.71	3,485,528.71	0.00
Intereses de la deuda pública	9,325,854.34	5,027,665.07	14,353,519.41	14,353,519.41	14,353,519.41	0.00
Comisiones de la deuda pública	0.00	0.00	0.00	0.00	0.00	0.00
Gastos de la deuda pública	0.00	0.00	0.00	0.00	0.00	0.00
Costo por coberturas	0.00	0.00	0.00	0.00	0.00	0.00
Apoyos financieros	0.00	0.00	0.00	0.00	0.00	0.00
Adeudos de ejercicios anteriores (adefas)	8,789,873.63	-4,781,975.67	4,007,897.96	4,007,897.96	4,007,897.96	0.00
<b>TOTAL DEL GASTO</b>	<b>507,478,561.74</b>	<b>29,598,398.09</b>	<b>537,076,959.83</b>	<b>532,332,882.89</b>	<b>506,784,997.21</b>	<b>4,744,077.34</b>

Bajo protesta de decir verdad declaramos que los estados financieros y sus notas, son razonablemente correctos y son responsabilidad del emisor.

MRO. ALEJANDRO BARRAGAN SANCHEZ.  
PRESIDENTE MUNICIPAL.

LIC. ANA MARIA DEL TORO TORRES  
ENCARGADA DE LA HACIENDA MUNICIPAL.



ESTADO  
ANALITICO  
DEL EJERCICIO  
DEL  
PRESUPUESTO  
DE EGRESOS  
(CLASIFICACION ADMINISTRATIVA)

2022



ESTADO  
ANALITICO  
DEL EJERCICIO  
DEL  
PRESUPUESTO  
DE EGRESOS

CLASIFICACION FUNCIONAL

(FINALIDAD Y FUNCION)

2022

**CUENTA PÚBLICA - MUNICIPIO ZAPOTLÁN EL GRANDE**  
**ESTADO ANALÍTICO DEL EJERCICIO DEL PRESUPUESTO DE EGRESOS**  
**CLASIFICACIÓN FUNCIONAL (FINALIDAD Y FUNCIÓN)**  
**DEL 1 DE ENERO AL 31 DE DICIEMBRE DE 2022**

CONCEPTO	EGRESOS					
	APROBADO	AMPLIACIONES/ (REDUCCIONES)	MODIFICADO	DEVENGADO	PAGADO	SUBEJERCICIO
<b>Gobierno</b>	<b>281,645,947.65</b>	<b>-207,552.28</b>	<b>281,438,395.37</b>	<b>277,788,292.76</b>	<b>277,168,266.89</b>	<b>3,650,102.61</b>
Legislación	0.00	0.00	0.00	0.00	0.00	0.00
Justicia	0.00	0.00	0.00	0.00	0.00	0.00
Coordinación de la política de gobierno	158,698,173.80	-18,015,600.27	140,682,573.53	140,653,521.10	140,146,013.25	29,052.43
Relaciones exteriores	2,996,226.45	-324,765.82	2,671,460.63	2,641,532.63	2,641,532.63	29,928.00
Asuntos financieros y hacendarios	38,119,343.19	1,998,923.00	40,118,266.19	36,527,144.91	36,426,326.91	3,591,121.28
Seguridad nacional	0.00	0.00	0.00	0.00	0.00	0.00
Asuntos de orden público y de seguridad interior	57,656,537.05	13,284,975.16	70,941,512.21	70,941,512.21	70,929,812.19	0.00
Otros servicios generales	24,175,667.16	2,848,915.65	27,024,582.81	27,024,581.91	27,024,581.91	0.90
<b>Desarrollo social</b>	<b>220,263,813.22</b>	<b>28,481,175.84</b>	<b>248,744,989.06</b>	<b>247,651,014.63</b>	<b>222,723,155.22</b>	<b>1,093,974.43</b>
Protección ambiental	935,012.74	1,863,429.71	2,798,442.45	2,798,442.45	2,756,749.65	0.00
Vivienda y servicios a la comunidad	166,682,911.54	9,586,520.58	176,269,432.12	175,280,906.94	150,885,910.20	988,525.18
Salud	3,573,629.52	76,991.67	3,650,621.19	3,650,621.19	3,650,621.19	0.00
Recreación, cultura y otras manifestaciones sociales	6,717,110.24	7,474,739.16	14,191,849.40	14,107,066.40	13,939,910.40	84,783.00
Educación	1,938,115.80	1,148,320.24	3,086,436.04	3,086,436.04	2,781,875.37	0.00
Protección social	22,909,196.86	9,619,538.17	32,528,735.03	32,528,735.03	32,528,735.03	0.00
Otros asuntos sociales	17,507,836.52	-1,288,363.69	16,219,472.83	16,198,806.58	16,179,353.38	20,666.25
<b>Desarrollo económico</b>	<b>5,568,800.87</b>	<b>1,324,774.53</b>	<b>6,893,575.40</b>	<b>6,893,575.10</b>	<b>6,893,575.10</b>	<b>0.30</b>
Asuntos económicos, comerciales y laborales en general	0.00	0.00	0.00	0.00	0.00	0.00
Agropecuaria, silvicultura, pesca y caza	1,019,938.37	-61,268.90	958,669.47	958,669.17	958,669.17	0.30
Combustibles y energía	0.00	0.00	0.00	0.00	0.00	0.00
Minería, manufacturas y construcción	0.00	0.00	0.00	0.00	0.00	0.00
Transporte	0.00	0.00	0.00	0.00	0.00	0.00
Comunicaciones	0.00	0.00	0.00	0.00	0.00	0.00
Turismo	1,975,101.35	1,019,161.08	2,994,262.43	2,994,262.43	2,994,262.43	0.00
Ciencia, tecnología e innovación	0.00	0.00	0.00	0.00	0.00	0.00
Otras industrias y otros asuntos económicos	2,573,761.15	366,882.35	2,940,643.50	2,940,643.50	2,940,643.50	0.00
<b>Otras no clasificadas en funciones anteriores</b>	<b>0.00</b>	<b>0.00</b>	<b>0.00</b>	<b>0.00</b>	<b>0.00</b>	<b>0.00</b>
Transacciones de la deuda pública / costo financiero de la deuda	0.00	0.00	0.00	0.00	0.00	0.00
Transferencias, participaciones y aportaciones entre diferentes niveles y órdenes de gobierno	0.00	0.00	0.00	0.00	0.00	0.00
Saneamiento del sistema financiero	0.00	0.00	0.00	0.00	0.00	0.00
Adeudos de ejercicios fiscales anteriores	0.00	0.00	0.00	0.00	0.00	0.00
<b>TOTAL DEL GASTO</b>	<b>507,478,561.74</b>	<b>29,598,398.09</b>	<b>537,076,959.83</b>	<b>532,332,882.49</b>	<b>506,784,997.21</b>	<b>4,744,077.34</b>

Bajo protesta de decir verdad declaramos que los estados financieros y sus notas, son razonablemente correctos y son responsabilidad del emisor.



**LIC. ANA MARIA DEL TORO TORRES.**  
ENCARGADA DE LA HACIENDA MUNICIPAL.



ESTADO  
ANALITICO  
DEL EJERCICIO  
DEL  
PRESUPUESTO  
DE EGRESOS  
(CLASIFICACION ECONOMICA)

2022

**CUENTA PÚBLICA - MUNICIPIO ZAPOTLÁN EL GRANDE**  
**ESTADO ANALÍTICO DEL EJERCICIO DEL PRESUPUESTO DE EGRESOS**  
**CLASIFICACIÓN ECONÓMICA (POR TIPO DE GASTO)**  
**DEL 1 DE ENERO AL 31 DE DICIEMBRE DE 2022**

CONCEPTO	EGRESOS					SUBEJERCICIO
	APROBADO	AMPLIACIONES/ (REDUCCIONES)	MODIFICADO	DEVENGADO	PAGADO	
Gasto corriente	428,548,906.21	18,242,893.67	446,791,799.88	446,591,487.88	445,323,349.07	200,312.00
Gasto de capital	59,985,387.03	16,524,164.60	76,509,551.63	71,965,786.29	47,686,039.82	4,543,765.34
Amortización de la deuda y disminución de pasivos	12,300,632.85	-4,807,206.18	7,493,426.67	7,493,426.67	7,493,426.67	0.00
Pensiones y jubilaciones	6,643,635.65	-361,454.00	6,282,181.65	6,282,181.65	6,282,181.65	0.00
Participaciones	0.00	0.00	0.00	0.00	0.00	0.00
<b>TOTAL DEL GASTO</b>	<b>507,478,561.74</b>	<b>29,598,398.09</b>	<b>537,076,959.83</b>	<b>532,332,882.49</b>	<b>506,784,997.21</b>	<b>4,744,077.34</b>

Bajo protesta de decir verdad declaramos que los estados financieros y sus notas, son razonablemente correctos y son responsabilidad del emisor.

  
**MTRO. ALEJANDRO BARRAGAN SANCHEZ.**  
**PRESIDENTE MUNICIPAL.**

  
**LIC. ANA MARIA DEL TORO TORRES.**  
**ENCARGADA DE LA HACIENDA MUNICIPAL.**





INFORMATIVA  
DE  
PROVEEDORES  
2022

**CUENTA PÚBLICA - MUNICIPIO ZAPOTLÁN EL GRANDE  
INFORMATIVA DE PROVEEDORES  
DEL 1 DE ENERO AL 31 DE DICIEMBRE DE 2022**

N°	PROVEEDOR Y/O PRESTADOR	R.F.C.	DOMICILIO	CIUDAD	CODIGO POSTAL	FUENTE DE FINANCIAMIENTO	ORIGEN DEL RECURSO POR CUENTA BANCARIA	FORMA DE PAGO	DESCRIPCIÓN DEL GASTO	IMPORTE	FECHA DE LA FACTURA	FOLIO DE FACTURA
1	AGREGADOS UXMAL S.A. DE C.V.	AUX080421E20	LIBRAMIENTO PERIFERICO SURPONIENTE NO. 212, REFORMA, 49086, CD. GUZMAN JALISCO	CD. GUZMAN JALISCO	49086	1.1	RECURSOS FISCALES	T.E.F.	SUMINISTRO DE MATERIAL PARA LA REPARACION DE DRENAJE	16780.04	21/12/2022	2323
2	AGREGADOS UXMAL S.A. DE C.V.	AUX080421E20	LIBRAMIENTO PERIFERICO SURPONIENTE NO. 212, REFORMA, 49086, CD. GUZMAN JALISCO	CD. GUZMAN JALISCO	49086	1.1	RECURSOS FISCALES	T.E.F.	SUMINISTRO DE GRAVA PARA MANTENIMIENTO DE BANQUETAS EN MAL ESTADO	15400	21/12/2022	2324
3	AGREGADOS UXMAL S.A. DE C.V.	AUX080421E20	LIBRAMIENTO PERIFERICO SURPONIENTE NO. 212, REFORMA, 49086, CD. GUZMAN JALISCO	CD. GUZMAN JALISCO	49086	1.1	RECURSOS FISCALES	T.E.F.	SUMINISTRO DE GRAVA PARA MANTENIMIENTO DE BANQUETAS EN MAL ESTADO	15400	21/12/2022	2325
4	ALVARO ANTONIO HERRERA SANDOVAL	HESA820226C79	MARIANO ESCOBEDO NO. 118, CENTRO, 49600, ZAPOTILTIC JALISCO	ZAPOTILTIC JALISCO	49600	1.1	RECURSOS FISCALES	T.E.F.	ADQUISICION DE IMPRESORAS PARA HABILITAR CAJAS DE INGRESOS	25460.34	07/12/2022	F2D27
5	ALVARO ANTONIO HERRERA SANDOVAL	HESA820226C79	MARIANO ESCOBEDO NO. 118, CENTRO, 49600, ZAPOTILTIC JALISCO	ZAPOTILTIC JALISCO	49600	1.1	RECURSOS FISCALES	T.E.F.	ARTICULOS PARA EL AREA DE TECNOLOGIAS TALLER DE COMPUTO	12456.88	04/12/2022	14AAD
6	ALVARO ANTONIO HERRERA SANDOVAL	HESA820226C79	MARIANO ESCOBEDO NO. 118, CENTRO, 49600, ZAPOTILTIC JALISCO	ZAPOTILTIC JALISCO	49600	1.1	RECURSOS FISCALES	T.E.F.	ADQUISICION DE SWITCH PARA LA RED PRINCIPAL.	26588.79	04/12/2022	16BC9
7	ALVARO ANTONIO HERRERA SANDOVAL	HESA820226C79	MARIANO ESCOBEDO NO. 118, CENTRO, 49600, ZAPOTILTIC JALISCO	ZAPOTILTIC JALISCO	49600	1.1	RECURSOS FISCALES	T.E.F.	ADQUISICION DE COMPUTADORA DE ESCRITORIO PARA USO DEL DEPARTAMENTO.	12918.1	04/12/2022	70650
8	ALVARO ANTONIO HERRERA SANDOVAL	HESA820226C79	MARIANO ESCOBEDO NO. 118, CENTRO, 49600, ZAPOTILTIC JALISCO	ZAPOTILTIC JALISCO	49600	1.1	RECURSOS FISCALES	T.E.F.	ADQUISICION DE COMPUTADORA DE ESCRITORIO PARA USO DEL DEPARTAMENTO.	12918.1	04/12/2022	B4F85
9	ALVARO ANTONIO HERRERA SANDOVAL	HESA820226C79	MARIANO ESCOBEDO NO. 118, CENTRO, 49600, ZAPOTILTIC JALISCO	ZAPOTILTIC JALISCO	49600	1.1	RECURSOS FISCALES	T.E.F.	ADQUISICION DE COMPUTADORAS DE ESCRITORIO PARA HABILITAR CAJAS DE INGRESOS.	38754.3	04/12/2022	BD018
10	CARLOS ENRIQUE LOPEZ	LOCX4907066S3	HIDALGO NO. 168, CENTRO, 49000, CD. GUZMAN JALISCO	CD. GUZMAN JALISCO	49000	1.1	RECURSOS FISCALES	T.E.F.	IMPRESION DE PLANOS DIVERSOS PARA LA VENTA AL PUBLICO EN GENERAL	20442.37	16/12/2022	44918
11	CHRISTIAN ALBERTO GOMEZ FIGUEROA	GOF901029539	PRIMERO DE MAYO NO. 135, CENTRO, 49000, CD. GUZMAN, JALISCO	CD. GUZMAN, JALISCO	49000	1.1	RECURSOS FISCALES	T.E.F.	MATERIAL QUE SE UTILIZA EN BALIZAMIENTO (PINTURA Y LIMPIEZA DE MAQUINA)	13753.74	01/12/2022	2583
12	COMBU EXPRESS,S.A DE C.V	CEX9809213U5	AV. GOBERNADOR ING. ALBERTO CARDENAS JIMENEZ, CENTRO, 49000, CD. GUZMAN JALISCO	CD. GUZMAN JALISCO	49000	1.1	RECURSOS FISCALES	T.E.F.	COMPRA DE VALES DE GASOLINA PARA EL DIFERENTE EQUIPAMIENTO	43103.45	20/12/2022	2685
13	COMBU EXPRESS,S.A DE C.V	CEX9809213U5	AV. GOBERNADOR ING. ALBERTO CARDENAS JIMENEZ, CENTRO, 49000, CD. GUZMAN JALISCO	CD. GUZMAN JALISCO	49000	1.1	RECURSOS FISCALES	T.E.F.	COMPRA DE VALES DE GASOLINA PARA EL DIFERENTE EQUIPAMIENTO	43103.45	01/17/2022	2690

**CUENTA PÚBLICA - MUNICIPIO ZAPOTLÁN EL GRANDE**  
**INFORMATIVA DE PROVEEDORES**  
**DEL 1 DE ENERO AL 31 DE DICIEMBRE DE 2022**

N°	PROVEEDOR Y/O PRESTADOR	R.F.C.	DOMICILIO	CIUDAD	CODIGO POSTAL	FUENTE DE FINANCIAMIENTO	ORIGEN DEL RECURSO POR CUENTA BANCARIA	FORMA DE PAGO	DESCRIPCIÓN DEL GASTO	IMPORTE	FECHA DE LA FACTURA	FOLIO DE FACTURA
14	DELIA PELAYO AGUILAR	PEAD6201175L1	JOSE VAZCONCELOS CALDERON NO. 4, CENTRO, 49000, CD. GUZMAN, JALISCO	CD. GUZMAN, JALISCO	49000	1.1	RECURSOS FISCALES	T.E.F.	PELOTAS DE VINIL PARA LAS POSADAS QUE SE REALIZARAN EN LAS COLONIAS	31200	14/12/2022	2705
15	HILDA MARGARITA GARIBAY ZUÑIGA	GAZH780329543	RAYON NO. 135, CENTRO, 49000, CD. GUZMAN, JALISCO	CD. GUZMAN, JALISCO	49000	1.1	RECURSOS FISCALES	T.E.F.	SUMINISTRO DE ARENA PARA COLADO DE BANQUETAS	11250	22/12/2022	1140
16	INFRA, S.A. DE C.V.	INF891031LT4	4.14 CARRETERA CD. GUZMAN-ZAPOTILTIC, , 49000, CD. GUZMAN, JALISCO	CD. GUZMAN, JALISCO	49000	1.1	RECURSOS FISCALES	T.E.F.	SUMINISTRO DE MAQUINA PARA EL AREA DE SOLDADURA - ARTICULOS PARA LAS POSADAS DE LAS DIFERENTES COLONIAS	103970	22/12/2022	145789
17	JECOR, S.A. DE C.V.	JEC041116CQ8	MARCOS GORDOA NO. 32, CENTRO, 49000, CD. GUZMAN, JALISCO	CD. GUZMAN, JALISCO	49000	1.1	RECURSOS FISCALES	T.E.F.	ADQUISICION DE MOTOSIERRA PARA LA ATENCION DE SERVICIOS QUE REPORTA LA POBLACION	22833.32	15/12/2022	70660
18	JORGE PADILLA GURROLA	PAGJ620319NL3	JUAREZ NO. 37-A, CENTRO, 49000, CD. GUZMAN, JALISCO	CD. GUZMAN, JALISCO	49000	1.1	RECURSOS FISCALES	T.E.F.	ADQUISICION DE MOTOSIERRA PARA LA ATENCION DE SERVICIOS QUE REPORTA LA POBLACION	10909.48	13/12/2022	14310
19	JORGE PADILLA GURROLA	PAGJ620319NL3	JUAREZ NO. 37-A, CENTRO, 49000, CD. GUZMAN, JALISCO	CD. GUZMAN, JALISCO	49000	1.1	RECURSOS FISCALES	T.E.F.	MATERIAL ELECTRICO PARA MANTENIMIENTO EN OFICINAS	17940	13/12/2022	14311
20	JOSE SANTIAGO VACA CORTES	VACS821007FA	RAMON CORONA NO. 296, CENTRO, 49000, CD. GUZMAN, JALISCO	CD. GUZMAN, JALISCO	49000	1.1	RECURSOS FISCALES	T.E.F.	PAGO DE LA RENTA DEL LOCAL ES DE LAS NUEVAS OFICINAS DE PASAPORTES	19174.28	21/12/2022	462
21	JUAN MANUEL SANCHEZ NUÑEZ	SANJ700605GDDO	PRIV. CONSTITUCION NO. 11 INT. 3, CENTRO, 49000, CD. GUZMAN, JALISCO	CD. GUZMAN, JALISCO	49000	1.1	RECURSOS FISCALES	T.E.F.	PAGO DE SERVICIO GENERAL DE COPIADO E IMPRESION EN NEGRO Y COLOR DEL MES DE NOVIEMBRE DE 2022	10457.52	01/12/2022	69C1C
22	LOURDES CELINA CALVARIO GUZMAN	CAGL850611669	GUADALUPE VICTORIA NO. 41, CENTRO, 49000, CD. GUZMAN, JALISCO	CD. GUZMAN, JALISCO	49000	1.1	RECURSOS FISCALES	T.E.F.	SUMINISTRO DE CEMENTO PARA CLONCLUIR EL CIERRE DEL AÑO	92145.09	09/12/2022	4093
23	MAGDALENA SOFIA NARANJO VILLANUEVA	NAV810209GT5	FELIX TORRES MILANES NO. 13, CENTRO, 49000, CD. GUZMAN, JALISCO	CD. GUZMAN, JALISCO	49000	1.1	RECURSOS FISCALES	T.E.F.	MATERIAL QUE SE UTILIZARA PARA BALIZAMIENTO EN LA CIUDAD (ESMALTE FLASH COAT SECADO RAPIDO )	18793.1	01/12/2022	2910
24	MARIA SALUD GONZALEZ RUIZ	GORS790524QT3	RAMON CORONA NO.58, CENTRO, 49000, CD. GUZMAN JALISCO	CD. GUZMAN JALISCO	49000	1.1	RECURSOS FISCALES	T.E.F.	GUANTES, LENTES P/EL PERSONAL Q/ ELABORA LA MEZCLA ASFALTICA,	28557.86	09/12/2022	40687
25	RAMIRO OCHOA CUADRA	OOCR7008315HS	COLON NO. 453B, CENTRO, 49000, CD. GUZMAN JALISCO	CD. GUZMAN JALISCO	49000	1.1	RECURSOS FISCALES	T.E.F.		65604.59	08/12/2022	55749

**CUENTA PÚBLICA - MUNICIPIO ZAPOTLÁN EL GRANDE  
INFORMATIVA DE PROVEEDORES  
DEL 1 DE ENERO AL 31 DE DICIEMBRE DE 2022**

N°	PROVEEDOR Y/O PRESTADOR	R.F.C.	DOMICILIO	CIUDAD	CODIGO POSTAL	FUENTE DE FINANCIAMIENTO	ORIGEN DEL RECURSO POR CUENTA BANCARIA	FORMA DE PAGO	DESCRIPCIÓN DEL GASTO	IMPORTE	FECHA DE LA FACTURA	FOLIO DE FACTURA
26	TELEFONOS DE MEXICO S.A.B. DE C.V.	TME840315KT6	PARQUE VIA NO. 198., CUAHUTEMOC, 65500, MEXICO	MEXICO	65500	1.1	RECURSOS FISCALES	T.E.F.	PAGO DE SERVICIO TELEFONICO CORRESPONDIENTE AL MES DE DICIEMBRE DEL 2022 CUENTA MAESTRA 0F02223 SEGUN FACTURA TELMEX	85239.7	04/12/2022	7172143
27	TRACSA S.A.P.I. DE C.V.	TRA800423S25	PERIFERICO SUR NO. 7800, SANTA MARIA TEQUEPEXPAN, 45601, TLAQUEPAQUE, JALISCO	TLAQUEPAQUE, JALISCO	45601	1.1	RECURSOS FISCALES	T.E.F.	U.-432.-DIRECCION DE OBRAS PUBLICAS, REQUIERE LA COMPRA DE REFACCIONES PARA CORREGIR FALLA DE LA SUSPENSION.-SOLICITADA POR SEBASTIAN ANGEL Z.	16132.99	02/12/2022	89236
28	VERONICA CRUZ ORNELAS	CUOV6509057D4	OBISPO SERAFIN VAZQUEZ NO. 88-A, ACUADUCTO SAN JOSE, 49000, CD. GUZMAN, JALISCO	CD. GUZMAN, JALISCO	49000	1.1	RECURSOS FISCALES	T.E.F.	MATERIAL DE LIMPIEZA PARA MANTENIMIENTO EN OFICINAS DE DEPARTAMENTOS VARIOS DEL AYUNTAMIENTO	18819	06/12/2022	4624
29	VILLASEÑOR BALLESTEROS Y COMPAÑIA S.A. DE C.V.	VBA040611LUA	INDEPENDENCIA NO. 363 A, SANTA MARIA TEQUEPEXPAN, 45601, TLAQUEPAQUE, JALISCO	TLAQUEPAQUE, JALISCO	45601	2.5	RECURSO FEDERALES	T.E.F.	ADQUISICION DE PATRULLAS PARA SEGURIDAD PUBLICA MUNICIPAL 2022	689310.34	28/12/2022	1021285
30	DAVID ALTAMIRANO MORETT	AAMD880307KS2	CALLE MOCTEZUMA N. 598-A, CENTRO, 49000, CIUDAD GUZMAN, JAL.	CIUDAD GUZMAN, JAL.	49000	1.1	RECURSOS FISCALES	T.E.F.	SUMINISTRO DE PLANTA PARA PROYECTO CAMELLON DE CALLE REFORMA	10350	01/12/2022	CB4FF
31	MARIA DE JESUS PRECIADO JACOBO	PEJ510601NRA	AV. SERAFIN VAZQUEZ NO. 826, TLAYOLAN, 49070, CIUDAD GUZMAN, JAL.	CIUDAD GUZMAN, JAL.	49070	1.1	RECURSOS FISCALES	T.E.F.	MATERIAL NECESARIO PARA LAS ACTIVIDADES QUIRURGICAS DEL CENTRO DE SALUD ANIMAL, MATERIAL NECESARIO PARA ALIMENTAR A LAS MASCOTAS QUE SE ENCUENTRAN EN SALUD ANIMAL,	11991.72	09/12/2022	9319



MTRO. ALEJANDRO BARRAGAN SANCHEZ.  
PRESIDENTE MUNICIPAL.



LIC. ANA MARIA DEL TORO TORRES.  
ENCARGADA DE LA HACIENDA MUNICIPAL.



Bajo protesta de decir verdad declaramos que los Estados Financieros y sus Notas son razonablemente correctos y responsabilidad del emisor.



INFORME  
ANUAL  
DE DESEMPEÑO  
EN LA  
GESTION  
2022

**CUENTA PÚBLICA - MUNICIPIO ZAPOTLÁN EL GRANDE  
INFORME ANUAL DE DESEMPEÑO EN LA GESTIÓN  
DEL 1 DE ENERO AL 31 DE DICIEMBRE DE 2022**

**Introducción:**

En Congruencia con el artículo 36.1. Las entidades fiscalizables, en complemento al informe de avance de la gestión financiera, deberán integrar un informe anual de desempeño en la gestión, el cual deberá contener cuando menos. Evidencia sobre los logros e impactos generados en función a los objetivos estratégicos propuestos para el sector específico en el mediano plazo, de conformidad con el Sistema de Evaluación del Desempeño; y II. Las metodologías utilizadas para evaluar, recabar y analizar información con criterios explícitos de interpretación de resultados.

En el contexto anterior y de acuerdo al Plan Municipal de desarrollo y gobernanza 2018-2021 que de conformidad a los artículos 15 fracción VI, 77 fracción II, III y V, 80 Fracción VII y 86 de la constitución Política del estado Libre y Soberano de Jalisco y sus Municipios, artículos 11 y 40 fracción II de la Ley de Gobierno y Administración Pública del estado de Jalisco, que instituyen de manera vinculada el implementar un sistema de planeación democrática para el desarrollo, donde se imprima solidez, permanencia y equidad al crecimiento la economía, la consecución de los fines y objetivos políticos, sociales y culturales contenidos en la Constitución Política de los estados unidos mexicanos y, en particular la del Estado, teniendo el ayuntamiento la facultad de expedir reglamentos, disposiciones administrativas para organizar la Administración pública Municipal. Así como derivado de la Ley de Planeación Participativa para el estado de Jalisco y sus Municipios artículos 45 y 46, estableciendo el contar con un Plan de desarrollo y gobernanza precisando objetivos, estrategias, metas e indicadores que coadyuven al desarrollo integral del Municipio a corto, mediano y largo Plazo, se realiza el siguiente informe:

## Resultados de Gestión

### INGRESOS:

Respecto a los ingresos se estimaron ingresos para el ejercicio 2022 por \$507'478,561.74, el presupuesto se modificó por ampliación a \$ 537'076,959.83 y se recaudaron al segundo semestre \$ 537'076,959.83 desglosando los ingresos por Rubro se tuvieron los siguientes resultados: al 30 de diciembre del 2022.-

**Impuestos.** - anual modificado por este concepto \$ 103'427,388.78, representando el 19.26% del total de los ingresos, de los cuales se recaudaron \$ 103'427,388.78 cantidad que representa 19.26% del total recaudado.

**Derechos;** por este concepto se estimó recaudar en el año \$ 46'931,621.48, representando el 9.25% de los ingresos y se recaudaron \$ 56'543,419.68 cantidad que representa el 10.53% del ingreso recaudado.

**Productos.** - por este concepto se estimó, \$ 9'584,207.62 representando el 1.89% del total de los ingresos y se recaudaron \$ 8'664,591.46 lo que representa un 1.61 % de recaudación.

**Aprovechamientos.** - por este concepto se estimó recaudar \$ 11'329,211.54, representando el 2.23% del total de los ingresos y se recaudaron \$ 9,411,924.38 lo que representa un 175 % del total recaudado.

**Participaciones y Aportaciones.** - por este concepto se estimaron \$ 325'019,944.57 representando el 64.05% del total de los ingresos s y se recaudaron \$

359'029,635.53 lo que representa un 66.85 %.

**Ingresos derivados de financiamientos.** - se estimaron por este concepto \$ 25'000,000.00 representando el 4.93% del total de los ingresos estimados y se hizo una deducción a \$ 25'000,000.00 lo cual representa el 0.00% del presupuesto anual aprobado. Recaudado 0.00. De los ingresos derivados de Financiamiento se había estimado un anticipo de participaciones por la cantidad de \$ 25'000,000.00 para sufragar los gastos de fin de año derivados de las relaciones obrero-patronales, pero dado que la recaudación obtenida fue de un 5.83% mayor a lo estimado, permitió amortizar \$25'000,000.00 producto de la aplicación de las tarifas progresivas, actualización de carteras vencidas en

varios rubros y el incremento de participaciones y aportaciones en razón de lo proyectado en la Ley de ingresos.

## **Resultados de Gestión:**

### **EGRESOS:**

El presupuesto de Egresos aprobado para el ejercicio 2022 ascendió a \$507'478,561.74 y al 30 de diciembre del 2022 se tiene un presupuesto modificado por ampliación a \$ 537'076,959.83, de los cuales se ha devengado \$ 532'332,882.49 representando el 99% del presupuesto total aprobado. Objeto de Gasto del presupuesto que se devengo por capitulo:

**Servicios Personales.** - en este capítulo se presupuestaron \$ 262'355,698.63 mismos que representan el 48.85% del total del presupuesto aprobado y se devengaron al 30 de diciembre del 2022 \$262'270,227.19 lo que representa el 49.27 % del total devengado.

**Materiales y Suministros.** - En este capítulo se presupuestaron \$ 40'821,121.32 lo que representaba el 7.60% del presupuesto aprobado y se devengaron \$40'706,280.76 lo que representa el 7.65 %, del total devengado.

**Servicios Generales.** - En este capítulo se presupuestaron \$ 82'442,911.71, lo que representaba el 15.35% y se devengaron \$ 82'442,911.71 lo que representa el 15.49% del total devengado,

**Transferencias, Asignaciones, Subsidios y otras ayudas.** - en este capítulo se presupuestaron \$ 53'100,730.46 lo que representaba el 9.89% del presupuesto autorizado y se devengaron \$ 53'100,730.46, representando el 9.98% del total devengado.

**Bienes Muebles, Inmuebles e Intangibles.** - en este capítulo se presupuestaron, \$ 22'246,975.14 lo que representaba el 4.14% del presupuesto autorizado y se devengaron \$ 18'569,540.00 lo que representa el 3.49 % del total devengado,

**Inversión Pública.** - en este capítulo se presupuestaron \$ 54'262,576.49, lo que representaba el 10.10% del presupuesto aprobado y se devengaron \$ 53'396,246.29 representando el 10.03% del presupuesto total devengado.



## **Resultados de Gestión:**

### **EGRESOS:**

**Deuda Publica.** - en este capítulo se presupuestaron \$ 21'846,946.08 cantidad que representaba el 4.07% del presupuesto autorizado, se devengaron \$ 21'846,946.08, cantidad que representa el 4.10%. Se mantiene un control total del gasto en relación a los presupuestos aprobados de cada uno de los capítulos del 1000 al 4000 y 9000 están por debajo de lo estimado y los capítulos 5000 y 6000 tienen incremento derivado de la ampliación presupuestal de ingresos excedentes y ajuste de aportaciones federales.

### **Logros e Impactos Generados:**

#### **DESTACAN:**

- La capacitación dirigida al personal administrativo y de campo
- La actualización de la reglamentación municipal
- La obtención del primer lugar en transparencia en el ranquin nacional
- El proceso de actualización de la reglamentación de gobernanza urbana
- El Fortalecimiento del marco reglamentario ecológico para la preservación del patrimonio natural
- El proceso vinculación de la planeación con el presupuesto en base a resultados
- Consolidación de infraestructura urbana y de equipamiento a través de la gestión de programas
- Mejoramiento de la seguridad pública en el Municipio
- Consolidación de la planeación para contingencias en asentamientos urbanos del municipio
- Apoyos a la educación para evitar la deserción escolar

- Sustitución de luminarias del alumbrado público por tecnología LED  
Coadyuvancia con el sector salud en actividades de gestión para la prevención de enfermedades crónico degenerativas, alcoholismo y adicción a enervante

### **Programas con Matrices de Indicadores para Resultados:**

- Programa de gestión de ciudad
- Programa de administración de gobierno
- Programa de innovación gubernamental
- Programa de hacienda municipal
- Programa de servicios públicos
- Programa de construcción de comunidad
- Programa de desarrollo económico
- Programa de seguridad pública
- Programa de organismos públicos descentralizados
- Programa de abatimiento de la deuda pública
- Programa de ADEFAS
- Programa de desarrollo agrícola forestal y pecuario
- Programa de obra pública en ejecución 2022

### **Programas de gestión (sin MIR):**

- Programa de educación
- Programa de Infraestructura de mercados

### **Resultados a partir de indicadores de desarrollo del PMD:**

De acuerdo con el apartado introductorio y en congruencia con los objetivos y metas planteados para el trienio en el Plan Municipal de Gobernanza Y Desarrollo de Zapotlán el Grande, Jalisco. 2021-2024 Visión 2030 se resumen los logros y avances del periodo presupuestal junio 2022.

Se plantearon 5 ejes que aglutinando áreas y en consiguiente los objetivos, estrategias programas, metas e indicadores que han hecho posible impulsar la medición del cumplimiento para la generación del bienestar en la población y el cumplimiento de los compromisos contraídos en la reunión plenaria del COPPLADEMUN al inicio de este Gobierno.

En ese contexto se expresa que los mayores impactos en la administración pública 2021-2024 se pueden resumir en los siguientes puntos:

### **INNOVACIÓN GUBERNAMENTAL**

- Capacitación dirigida al personal administrativo y de campo con un avance de 83%
- Calidad del Servicio público con un factor porcentual de 82.6% de indicadores calificados como satisfactorios por el INAFED.

### **SINDICATURA**

- Actualización reglamentaria con un avance de actualización del 62% del total de reglamentos municipales

### **UTIM**

- Cumplimiento de las obligaciones en materia de transparencia en un 96%
- Posición en el Rankin nacional CIMTRA con el 1 lugar a nivel nacional
- Conformación del aviso de privacidad en trámites y servicios municipales con una ampliación del 80%

### **INGRESOS**

- Captación de ingresos municipales con un avance del 63% de cumplimiento respecto de la meta trianual del 10% comparada con el periodo 2015-2018
- Recuperación del rezago de ingresos municipales con una recuperación del 96% de la meta

## **Resultados a partir de indicadores de desarrollo del PMD:**

### **EGRESOS**

Balance Presupuestario

Nivel de deuda sostenida con una calificación de B1 emitida por MOODYS

Deuda Pública en descenso a un nivel del 16%

### **CATASTRO**

- Ingresos por concepto de impuesto predial con el 66% de cumplimiento respecto de la meta trianual del 10% de aumento
- Actualización del sistema catastral con un crecimiento del 140% por la incorporación de cuentas en el SICAGEM

- Recuperación de pasivos catastrales con una recuperación del 76% del pasivo

#### **PATRIMONIO**

- Regularización de Inmuebles Municipales con una regularización al 60% del acervo de inmuebles municipales
- Actualización de inventarios de bienes muebles municipales con una incorporación al
- 100% de la totalidad de bienes muebles municipales en el sistema contable municipal

#### **PLANEACIÓN Y GESTIÓN DE PROGRAMAS**

- Medición de indicadores del PMDG con una medición efectuada en forma trianual cumplida al 61.8%
- Gestión de Proyectos con un crecimiento del 40%

#### **MEDIO AMBIENTE Y DESARROLLO SUSTENTABLE**

- Conservación y mantenimiento del arbolado urbano al 83%
- Reforestación de la cuenca con un crecimiento del 43%
- Cultura ambiental con una capacitación efectuada a la población abierta del 43%
- Ordenamiento territorial 60% de avance en la gobernanza y legislación urbana

#### **OBRAS PUBLICAS**

- Inversión en proyectos de mejoramiento del entorno urbano y equipamiento con un crecimiento del 40% respecto de la meta planteada en inversión para obra pública.

### **Resultados a partir de indicadores de desarrollo del PMD:**

#### **MOVILIDAD**

- Renovación de infraestructura urbana de movilidad 60%
- Disminución del factor porcentual de accidentes viales en 20% menos

#### **ALUMBRADO PUBLICO**

- Sustitución de luminarias del alumbrado público por tecnología LED avance del 30% Ahorro en el consumo de energía eléctrica

## **RASTRO**

- Cabezas de ganado (cerdos, bovinos) sacrificadas en el Rastro Municipal capacidad instalada 88% Certificación TIF 30%
- **CEMENTERIOS**
- Regularización para espacios para inhumación en el Cementerio Municipal 65.88%
- Adquisición de reserva territorial para el aumento de espacios para la inhumación 0%

## **ASEO PUBLICO**

- Toneladas de residuos sólidos confinadas en el relleno sanitario contracción del 4% Toneladas de residuos sólidos separados 0%

## **PARTICIPACIÓN CIUDADANA**

Actualización de asociaciones vecinales para la participación ciudadana 92%

## **SALUD MUNICIPAL**

- Acciones preventivas de enfermedades no trasmisibles en población vulnerable 45%
- Atención medica municipal población vulnerable 55%
- Capacitación para prevención de embarazos no deseados en adolescentes población escolar 50%

## **INDUSTRIA Y COMERCIO**

- Unidades económicas nuevas sobre la meta propuesta 52%

## **DESARROLLO AGRO Y PECUARIO**

- Coadyuvancia para la gestión de apoyos SADER 51%

## **MERCADOS Y TIANGUIS**

- Programa de Infraestructura de mercados Remozada 100%

## **Metodologías Empleadas:**

La metodología mantiene fin, propósito y componente, así como actividad, misma que se encuentra en proceso de incorporación a un sistema de software PBR. La verificación se realizó a través evidencias derivadas de la cuenta pública

y bitácoras de desempeño de áreas, guardando realizando comparativos con la línea base, y la meta para obtener el nivel de avance.

## **Metodologías para recabar y analizar información de programas con MIR:**

### **MARCO LOGICO**

- DEFINICION DE LOS PROBLEMAS MUNICIPALES
- ANALISIS DEL PROBLEMA
- DEFINICION DEL OBJETIVO
- SELECCIÓN DE ALTERNATIVAS
- ELABORACION DE MATRIZ DE INDICADORES



  
\_\_\_\_\_  
**MTR. ALEJANDRO BARRAGAN  
SANCHEZ.**

**PRESIDENTE MUNICIPAL.**

  
\_\_\_\_\_  
**LIC. ANA MARIA DEL TORO TORRES.**

**ENCARGADA DE LA HACIENDA  
MUNICIPAL.**



Bajo protesta de decir verdad declaramos que los Estados Financieros y sus Notas son razonablemente correctos y responsabilidad del emisor.

INFORMATIVA

ANUAL

DE OBRAS

EN PROCESO

2022







ESTADO  
DE  
SITUACION  
FINANCIERA  
(LDF)  
2022

**CUENTA PÚBLICA - MUNICIPIO ZAPOTLÁN EL GRANDE**  
**ESTADO DE SITUACIÓN FINANCIERA DETALLADO - LDF**  
**DEL 1 DE ENERO AL 31 DE DICIEMBRE DE 2022**

CTA.	DESCRIPCIÓN	2022	2021	CTA	DESCRIPCIÓN	2022	2021
<b>10000</b>	<b>ACTIVO</b>			<b>20000</b>	<b>PASIVO</b>		
<b>11000</b>	<b>ACTIVO CIRCULANTE</b>	<b>30,173,878.10</b>	<b>2,559,693.78</b>	<b>21000</b>	<b>PASIVO CIRCULANTE</b>	<b>29,515,404.84</b>	<b>8,245,466.48</b>
11100	EFFECTIVO Y EQUIVALENTES	50,000.00	44,500.00	21100	CUENTAS POR PAGAR A CORTO PLAZO	0.00	0.00
11110	Efectivo	22,633,070.96	2,515,193.78	21110	Servicios personales por pagar a corto plazo	1,853,220.14	4,165,594.85
11120	Bancos/Tesorería	0.00	0.00	21120	Proveedores por pagar a corto plazo	23,953,130.67	0.00
11130	Bancos/Dependencias y otros	7,490,807.14	0.00	21130	Contratistas por obras públicas por pagar a corto plazo	0.00	0.00
11140	Inversiones temporales (hasta 3 meses)	0.00	0.00	21140	Participaciones y aportaciones por pagar a corto plazo	0.00	0.00
11150	Fondos con afectación específica	0.00	0.00	21150	Transferencias otorgadas por pagar a corto plazo	3,709,054.03	4,079,871.63
11160	Depósitos de fondos de terceros en garantía y/o administración	0.00	0.00	21160	Intereses, comisiones y otros gastos de la deuda pública por pagar a corto plazo	0.00	0.00
11190	Otros efectivos y equivalentes	0.00	0.00	21170	Retenciones y contribuciones por pagar a corto plazo	0.00	0.00
<b>11200</b>	<b>DERECHOS A RECIBIR EFECTIVO O EQUIVALENTES</b>	<b>526,838.02</b>	<b>220,616.72</b>	21180	Devoluciones de la ley de ingresos por pagar a corto plazo	0.00	0.00
11210	Inversiones financieras de corto plazo	0.00	0.00	21190	Otras cuentas por pagar a corto plazo	0.00	0.00
11220	Cuentas por cobrar a corto plazo	0.00	0.00	<b>21200</b>	<b>DOCUMENTOS POR PAGAR A CORTO PLAZO</b>	<b>0.00</b>	<b>0.00</b>
11230	Deudores diversos por cobrar a corto plazo	432,132.18	81,351.42	21210	Documentos comerciales por pagar a corto plazo	0.00	0.00
11240	Ingresos por recuperar a corto plazo	11,854.50	86,127.00	21220	Documentos con contratistas por obras públicas por pagar a corto plazo	0.00	0.00
11250	Deudores por anticipos de la tesorería a corto plazo	82,851.34	53,138.30	21290	Otros documentos por pagar a corto plazo	0.00	0.00
11260	Préstamos otorgados a corto plazo	0.00	0.00	<b>21300</b>	<b>PORCIÓN A CORTO PLAZO DE LA DEUDA PÚBLICA A LARGO PLAZO</b>	<b>0.00</b>	<b>0.00</b>
11290	Otros derechos a recibir efectivo o equivalentes a corto plazo	0.00	0.00	21310	Porción a corto plazo de la deuda pública interna	0.00	0.00
<b>11300</b>	<b>DERECHOS A RECIBIR BIENES O SERVICIOS</b>	<b>127,976.16</b>	<b>0.00</b>	21320	Porción a corto plazo de la deuda pública externa	0.00	0.00
11310	Anticipo a proveedores por adquisición de bienes y prestación de servicios a corto plazo	127,976.16	0.00	21330	Porción a corto plazo de arrendamiento financiero	0.00	0.00
11320	Anticipo a proveedores por adquisición de bienes inmuebles y muebles a corto plazo	0.00	0.00	<b>21400</b>	<b>TÍTULOS Y VALORES A CORTO PLAZO</b>	<b>0.00</b>	<b>0.00</b>
11330	Anticipo a proveedores por adquisición de bienes intangibles a corto plazo	0.00	0.00	21410	Títulos y valores de la deuda pública interna a corto plazo	0.00	0.00
11340	Anticipo a contratistas por obras públicas a corto plazo	0.00	0.00	21420	Títulos y valores de la deuda pública externa a corto plazo	0.00	0.00
11390	Otros derechos a recibir bienes o servicios a corto plazo	0.00	0.00	<b>21500</b>	<b>PASIVOS DIFERIDOS A CORTO PLAZO</b>	<b>0.00</b>	<b>0.00</b>
<b>11400</b>	<b>INVENTARIOS</b>	<b>0.00</b>	<b>0.00</b>	21510	Ingresos cobrados por adelantado a corto plazo	0.00	0.00
11410	Inventario de mercancías para venta	0.00	0.00	21520	Intereses cobrados por adelantado a corto plazo	0.00	0.00
11420	Inventario de mercancías terminadas	0.00	0.00	21590	Otros pasivos diferidos a corto plazo	0.00	0.00
11430	Inventario de mercancías en proceso de elaboración	0.00	0.00	<b>21600</b>	<b>FONDOS Y BIENES DE TERCEROS EN GARANTÍA Y/O ADMINISTRACIÓN A CORTO PLAZO</b>	<b>0.00</b>	<b>0.00</b>
11440	Inventario de materias primas, materiales y suministros para producción	0.00	0.00	21610	Fondos en garantía a corto plazo	0.00	0.00
11450	Bienes en tránsito	0.00	0.00	21620	Fondos en administración a corto plazo	0.00	0.00
<b>11500</b>	<b>ALMACENES</b>	<b>0.00</b>	<b>0.00</b>	21630	Fondos contingentes a corto plazo	0.00	0.00
11510	Almacén de materiales y suministro para el consumo	0.00	0.00	21640	Fondos de fideicomisos, mandatos y contratos análogos a corto plazo	0.00	0.00
<b>11600</b>	<b>ESTIMACIÓN POR PÉRDIDA O DETERIORO DE ACTIVOS CIRCULANTES</b>	<b>0.00</b>	<b>0.00</b>	21650	Otros fondos de terceros en garantía y/o administración a corto plazo	0.00	0.00
11610	Estimaciones para cuentas incobrables por derechos a recibir efectivo o equivalentes	0.00	0.00	21660	Valores y bienes en garantía a corto plazo	0.00	0.00
11620	Estimación por deterioro de inventarios	0.00	0.00	<b>21700</b>	<b>PROVISIONES A CORTO PLAZO</b>	<b>0.00</b>	<b>0.00</b>
<b>11900</b>	<b>OTROS ACTIVOS CIRCULANTES</b>	<b>3,597,722.58</b>	<b>2,057,300.17</b>	21710	Provisión para demandas y juicios a corto plazo	0.00	0.00
11910	Valores en garantía	3,597,722.58	2,057,300.17	21720	Provisión para contingencias a corto plazo	0.00	0.00
11920	Bienes en garantía (excluye depósitos de fondos)	0.00	0.00	21790	Otras provisiones a corto plazo	0.00	0.00
11930	Bienes derivados de embargos, decomisos, aseguramientos y dación en pago	0.00	0.00	<b>21900</b>	<b>OTROS PASIVOS A CORTO PLAZO</b>	<b>0.00</b>	<b>0.00</b>
11940	Adquisición con fondos de terceros	0.00	0.00	21910	Ingresos por clasificar	0.00	0.00
	<b>ACTIVOS CIRCULANTES</b>	<b>34,426,414.86</b>	<b>4,837,610.67</b>	21920	Recaudación por participar	0.00	0.00
				21990	Otros pasivos circulantes	0.00	0.00
<b>12000</b>	<b>ACTIVO NO CIRCULANTE</b>	<b>0.00</b>	<b>0.00</b>		<b>PASIVOS CIRCULANTES</b>	<b>29,515,404.84</b>	<b>8,245,466.48</b>
<b>12100</b>	<b>INVERSIONES FINANCIERAS A LARGO PLAZO</b>	<b>0.00</b>	<b>0.00</b>	<b>22000</b>	<b>PASIVO NO CIRCULANTE</b>	<b>0.00</b>	<b>0.00</b>
12110	Inversiones a largo plazo	0.00	0.00	<b>22100</b>	<b>CUENTAS POR PAGAR A LARGO PLAZO</b>	<b>0.00</b>	<b>0.00</b>
12120	Títulos y valores a largo plazo	0.00	0.00	22110	Proveedores por pagar a largo plazo	0.00	0.00
12130	Fideicomisos, mandatos y contratos análogos	0.00	0.00	22120	Contratistas por obras públicas por pagar a largo plazo	0.00	0.00
12140	Participaciones y aportaciones de capital	0.00	0.00	<b>22200</b>	<b>DOCUMENTOS POR PAGAR A LARGO PLAZO</b>	<b>5,731,487.78</b>	<b>6,190,006.82</b>
<b>12200</b>	<b>DERECHOS A RECIBIR EFECTIVO O EQUIVALENTES A LARGO PLAZO</b>	<b>0.00</b>	<b>0.00</b>	22210	Documentos comerciales por pagar a largo plazo	0.00	0.00
12210	Documentos por cobrar a largo plazo	0.00	0.00	22220	Documentos con contratistas por obras públicas por pagar a largo plazo	0.00	0.00
12220	Deudores diversos a largo plazo	0.00	0.00	22290	Otros documentos por pagar a largo plazo	5,731,487.78	6,190,006.82
12230	Ingresos por recuperar a largo plazo	0.00	0.00	<b>22300</b>	<b>DEUDA PÚBLICA A LARGO PLAZO</b>	<b>156,531,566.75</b>	<b>159,558,576.42</b>
12240	Préstamos otorgados a largo plazo	0.00	0.00	22310	Títulos y valores de la deuda pública interna a largo plazo	0.00	0.00
12290	Otros derechos a recibir efectivo o equivalentes a largo plazo	0.00	0.00	22320	Títulos y valores de la deuda pública externa a largo plazo	0.00	0.00
<b>12300</b>	<b>BIENES INMUEBLES, INFRAESTRUCTURA Y CONSTRUCCIONES EN PROCESO</b>	<b>277,590,596.56</b>	<b>184,587,920.78</b>	22330	Préstamos de la deuda pública interna por pagar a largo plazo	156,531,566.75	159,558,576.42
12310	Terrenos	0.00	0.00	22340	Préstamos de la deuda pública externa por pagar a largo plazo	0.00	0.00
12320	Viviendas	180,682,091.68	180,682,091.68	22350	Arrendamiento financiero por pagar a largo plazo	0.00	0.00
12330	Edificios no habitacionales	39,606,429.49	0.00	<b>22400</b>	<b>PASIVOS DIFERIDOS A LARGO PLAZO</b>	<b>0.00</b>	<b>0.00</b>
12340	Infraestructura	53,396,246.29	0.00	22410	Créditos diferidos a largo plazo	0.00	0.00
12350	Construcciones en proceso en bienes de dominio público	0.00	0.00	22420	Intereses cobrados por adelantado a largo plazo	0.00	0.00
12360	Construcciones en proceso en bienes propios	3,905,829.10	3,905,829.10	22490	Otros pasivos diferidos a largo plazo	0.00	0.00
12390	Otros bienes inmuebles	0.00	0.00	<b>22500</b>	<b>FONDOS Y BIENES DE TERCEROS EN GARANTÍA Y/O ADMINISTRACIÓN A LARGO PLAZO</b>	<b>0.00</b>	<b>0.00</b>
<b>12400</b>	<b>BIENES MUEBLES</b>	<b>91,777,659.18</b>	<b>73,211,609.18</b>	22510	Fondos en garantía a largo plazo	0.00	0.00
12410	Mobiliario y equipo de administración	13,271,893.05	10,619,798.41	22520	Fondos en administración a largo plazo	0.00	0.00
12420	Mobiliario y equipo educacional y recreativo	4,360,048.95	3,700,181.16	22530	Fondos contingentes a largo plazo	0.00	0.00
12430	Equipo e instrumental médico y de laboratorio	108,962.94	86,594.94	22540	Fondos de fideicomisos, mandatos y contratos análogos a largo plazo	0.00	0.00
12440	Vehículos y equipo de transporte	43,621,965.90	33,279,712.70	22550	Otros fondos de terceros en garantía y/o administración a largo plazo	0.00	0.00
12450	Equipo de defensa y seguridad	11,790,304.90	11,790,304.90				

**CUENTA PÚBLICA - MUNICIPIO ZAPOTLÁN EL GRANDE**  
**ESTADO DE SITUACIÓN FINANCIERA DETALLADO - LDF**  
**DEL 1 DE ENERO AL 31 DE DICIEMBRE DE 2022**

CTA.	DESCRIPCIÓN	2022	2021	CTA	DESCRIPCIÓN	2022	2021
12460	Maquinaria, otros equipos y herramientas	18,069,063.44	13,197,219.07	22560	Valores y bienes en garantía a largo plazo	0.00	0.00
12470	Colecciones, obras de arte y objetos valiosos	341,228.00	341,228.00	22600	PROVISIONES A LARGO PLAZO	0.00	0.00
12480	Activos biológicos	214,192.00	196,570.00	22610	Provisión para demandas y juicios a largo plazo	0.00	0.00
<b>12500</b>	<b>ACTIVOS INTANGIBLES</b>	<b>3,458,517.33</b>	<b>3,455,027.33</b>	22620	Provisión para pensiones a largo plazo	0.00	0.00
12510	Software	3,426,897.33	3,426,897.33	22630	Provisión para contingencias a largo plazo	0.00	0.00
12520	Patentes, marcas y derechos	31,620.00	28,130.00	22690	Otras provisiones a largo plazo	0.00	0.00
12530	Concesiones y franquicias	0.00	0.00				
12540	Licencias	0.00	0.00				
12590	Otros activos intangibles	0.00	0.00	30000	HACIENDA PÚBLICA/ PATRIMONIO	0.00	0.00
<b>12600</b>	<b>DEPRECIACIÓN, DETERIORO Y AMORTIZACIÓN ACUMULADA DE BIENES</b>	<b>0.00</b>	<b>0.00</b>	31000	HACIENDA PÚBLICA/ PATRIMONIO CONTRIBUIDO	0.00	0.00
12610	Depreciación acumulada de bienes inmuebles	0.00	0.00	31100	Aportaciones	0.00	0.00
12620	Depreciación acumulada de infraestructura	0.00	0.00	31200	Donaciones de capital	0.00	0.00
12630	Depreciación acumulada de bienes muebles	0.00	0.00	31300	Actualización de la hacienda pública/patrimonio	0.00	0.00
12640	Deterioro acumulado de activos biológicos	0.00	0.00	32000	HACIENDA PÚBLICA/PATRIMONIO GENERADO	215,474,728.56	92,098,118.24
12650	Amortización acumulada de activos intangibles	0.00	0.00	32100	Resultado del ejercicio (ahorro/desahorro)	84,215,144.80	48,169,549.96
<b>12700</b>	<b>ACTIVOS DIFERIDOS</b>	<b>0.00</b>	<b>0.00</b>	32200	Resultado de ejercicios anteriores	131,259,583.76	43,928,568.28
12710	Estudios, formulación y evaluación de proyectos	0.00	0.00	32300	REVALÚOS	0.00	0.00
12720	Derechos sobre bienes en régimen de arrendamiento financiero	0.00	0.00	32310	Revalúo de bienes inmuebles	0.00	0.00
12730	Gastos pagados por adelantado a largo plazo	0.00	0.00	32320	Revalúo de bienes muebles	0.00	0.00
12740	Anticipos a largo plazo	0.00	0.00	32330	Revalúo de bienes intangibles	0.00	0.00
12750	Beneficios al retiro de empleados pagados por adelantado	0.00	0.00	32390	Otros revalúos	0.00	0.00
12790	Otros activos diferidos	0.00	0.00	32400	RESERVAS	0.00	0.00
<b>12800</b>	<b>ESTIMACIÓN POR PÉRDIDA O DETERIORO DE ACTIVOS NO CIRCULANTES</b>	<b>0.00</b>	<b>0.00</b>	32410	Reservas de patrimonio	0.00	0.00
12810	Estimaciones por pérdida de cuentas incobrables de documentos por cobrar a largo plazo	0.00	0.00	32420	Reservas territoriales	0.00	0.00
12820	Estimaciones por pérdida de cuentas incobrables de deudores diversos por cobrar a largo plazo	0.00	0.00	32430	Reservas por contingencias	0.00	0.00
12830	Estimaciones por pérdida de cuentas incobrables de ingresos por cobrar a largo plazo	0.00	0.00	32500	RECTIFICACIONES DE RESULTADOS DE EJERCICIOS ANTERIORES	0.00	0.00
12840	Estimaciones por pérdida de cuentas incobrables de préstamos otorgados a largo plazo	0.00	0.00	32510	Cambios en políticas contables	0.00	0.00
12890	Estimaciones por pérdida de otras cuentas incobrables a largo plazo	0.00	0.00	32520	Cambios por errores contables	0.00	0.00
<b>12900</b>	<b>OTROS ACTIVOS NO CIRCULANTES</b>	<b>0.00</b>	<b>0.00</b>	33000	EXCESO O INSUFICIENCIA EN LA ACTUALIZACIÓN DE LA HACIENDA PÚBLICA / PATRIMONIO	0.00	0.00
12910	Bienes en concesión	0.00	0.00	33100	Resultado por posición monetaria	0.00	0.00
12920	Bienes en arrendamiento financiero	0.00	0.00	33200	Resultado por tenencia de activos no monetarios	0.00	0.00
12930	Bienes en comodato	0.00	0.00				
	<b>ACTIVOS NO CIRCULANTES</b>	<b>372,826,773.07</b>	<b>261,254,557.29</b>		<b>TOTAL HACIENDA PÚBLICA / PATRIMONIO</b>	<b>215,474,728.56</b>	<b>92,098,118.24</b>
	<b>TOTAL DEL ACTIVO</b>	<b>407,253,187.93</b>	<b>266,092,167.96</b>		<b>SUMA DE PASIVO Y PATRIMONIO / HACIENDA PÚBLICA</b>	<b>407,253,187.93</b>	<b>266,092,167.96</b>

Bajo protesta de decir verdad, declaramos que los Estados Financieros y sus Notas son razonablemente correctos y responsabilidad del emisor.



*[Handwritten signature]*

MTRO. ALEJANDRO BARRAGAN SANCHEZ.  
PRESIDENTE MUNICIPAL.



*[Handwritten signature]*

LIC. ANA MARIA DEL TORO TORRES.  
ENCARGADA DE LA HACIENDA MUNICIPAL.

BALANCE

PRESUPUESTARIO

(LDF)

2022

**CUENTA PÚBLICA - MUNICIPIO ZAPOTLÁN EL GRANDE**  
**BALANCE PRESUPUESTARIO - LDF**  
**DEL 1 DE ENERO AL 31 DE DICIEMBRE DE 2022**

CONCEPTO	ESTIMADO/ APROBADO	DEVENGADO	RECAUDADO/ PAGADO
<b>A Ingresos totales</b>	<b>503,967,802.52</b>	<b>533,603,285.62</b>	<b>533,591,431.12</b>
A1 Ingresos de libre disposición	392,116,840.39	437,452,818.14	437,440,963.64
A2 Transferencias federales etiquetadas	90,361,721.35	99,635,996.19	99,635,996.19
A3 Financiamiento neto	21,489,240.78	-3,485,528.71	-3,485,528.71
<b>B Egresos presupuestarios</b>	<b>503,967,802.52</b>	<b>528,847,353.78</b>	<b>503,299,468.50</b>
B1 Gastos no etiquetado (sin incluir amortización de la deuda pública)	417,116,840.39	443,167,020.82	421,843,643.23
B2 Gasto etiquetado (sin incluir amortización de la deuda pública)	86,850,962.13	85,680,332.96	81,455,825.27
<b>C Remanentes del ejercicio anterior</b>	<b>0.00</b>	<b>0.00</b>	<b>0.00</b>
C1 Remanentes de ingresos de libre disposición aplicados en el periodo	0.00	0.00	0.00
C2 Remanentes de transferencias federales etiquetadas aplicados en el periodo	0.00	0.00	0.00
<b>I Balance presupuestario</b>	<b>0.00</b>	<b>4,755,931.84</b>	<b>30,291,962.62</b>
<b>II Balance presupuestario sin financiamiento neto</b>	<b>-21,489,240.78</b>	<b>8,241,460.55</b>	<b>33,777,491.33</b>
<b>III Balance presupuestario sin financiamiento neto y sin remanentes del ejercicio anterior</b>	<b>-21,489,240.78</b>	<b>8,241,460.55</b>	<b>33,777,491.33</b>

CONCEPTO	APROBADO	DEVENGADO	PAGADO
<b>E Intereses, comisiones y gastos de la deuda</b>	<b>9,325,854.34</b>	<b>14,353,519.41</b>	<b>14,353,519.41</b>
E1 Intereses, comisiones y gastos de la deuda con gasto no etiquetado	0.00	0.00	0.00
E2 Intereses, comisiones y gastos de la deuda con gasto etiquetado	9,325,854.34	14,353,519.41	14,353,519.41
<b>IV Balance primario</b>	<b>-12,163,386.44</b>	<b>22,594,979.96</b>	<b>48,131,010.74</b>

CONCEPTO	ESTIMADO/ APROBADO	DEVENGADO	RECAUDADO/ PAGADO
<b>F Financiamiento</b>	<b>25,000,000.00</b>	<b>0.00</b>	<b>0.00</b>
F1 Financiamiento con fuente de pago de ingresos de libre disposición	25,000,000.00	0.00	0.00
F2 Financiamiento con fuente de pago de transferencias federales etiquetadas	0.00	0.00	0.00
<b>G Amortización de la deuda</b>	<b>3,510,759.22</b>	<b>3,485,528.71</b>	<b>3,485,528.71</b>
G1 Amortización de la deuda pública con gasto no etiquetado	0.00	0.00	0.00
G2 Amortización de la deuda pública con gasto etiquetado	3,510,759.22	3,485,528.71	3,485,528.71
<b>A3 Financiamiento Neto</b>	<b>21,489,240.78</b>	<b>-3,485,528.71</b>	<b>-3,485,528.71</b>

CONCEPTO	ESTIMADO/ APROBADO	DEVENGADO	RECAUDADO/ PAGADO
<b>A1 Ingresos de libre disposición</b>	<b>392,116,840.39</b>	<b>437,452,818.14</b>	<b>437,440,963.64</b>
<b>A3.1 Financiamiento neto con fuente de pago de ingresos de libre disposición</b>	<b>25,000,000.00</b>	<b>0.00</b>	<b>0.00</b>
F1 Financiamiento con fuente de pago de ingresos de libre disposición	25,000,000.00	0.00	0.00
G1 Amortización de la deuda pública con gasto etiquetado	0.00	0.00	0.00
<b>B1 Gasto no etiquetado (sin incluir amortización de la deuda pública)</b>	<b>417,116,840.39</b>	<b>443,167,020.82</b>	<b>421,843,643.23</b>
<b>C1 Remanente de ingresos de libre disposición aplicados en el periodo</b>	<b>0.00</b>	<b>-5,714,202.68</b>	<b>15,597,320.41</b>
<b>V Balance presupuestario de recursos disponibles</b>	<b>0.00</b>	<b>-5,714,202.68</b>	<b>15,597,320.41</b>
<b>VI Balance presupuestario de recursos disponibles sin financiamiento neto</b>	<b>-25,000,000.00</b>	<b>-5,714,202.68</b>	<b>15,597,320.41</b>

CONCEPTO	ESTIMADO/ APROBADO	DEVENGADO	RECAUDADO/ PAGADO
<b>A2 Transferencias federales etiquetadas</b>	<b>90,361,721.35</b>	<b>99,635,996.19</b>	<b>99,635,996.19</b>
<b>A3.2 Financiamiento neto con fuente de pago de transferencias federales etiquetadas</b>	<b>-3,510,759.22</b>	<b>-3,485,528.71</b>	<b>-3,485,528.71</b>
F2 Financiamiento con fuente de pago de transferencias federales	0.00	0.00	0.00
G2 Amortización de la deuda pública con gasto etiquetado	3,510,759.22	3,485,528.71	3,485,528.71
<b>B2 Gasto etiquetado (sin incluir amortización de la deuda pública)</b>	<b>86,850,962.13</b>	<b>85,680,332.96</b>	<b>81,455,825.27</b>
<b>C2 Remanente de transferencias federales etiquetadas aplicados en el periodo</b>	<b>0.00</b>	<b>0.00</b>	<b>0.00</b>
<b>VII Balance presupuestario de recursos etiquetados</b>	<b>0.00</b>	<b>10,470,134.52</b>	<b>14,694,642.21</b>
<b>VIII Balance presupuestario de recursos etiquetados sin financiamiento neto</b>	<b>3,510,759.22</b>	<b>13,955,663.23</b>	<b>18,180,170.92</b>

Bajo protesta de decir verdad declaramos que los estados financieros y sus notas, son razonablemente correctos y son responsabilidad del emisor.



*[Signature]*  
**MTRO. ALEJANDRO BARRAGAN SANCHEZ.**  
**PRESIDENTE MUNICIPAL.**



*[Signature]*  
**LIC. ANA MARIA DEL TORO TORRES.**  
**ENCARGADA DE LA HACIENDA MUNICIPAL.**

ESTADO  
ANALITICO  
DE INGRESOS  
DETALLADO  
(LDF)  
2022

**CUENTA PÚBLICA - MUNICIPIO ZAPOTLÁN EL GRANDE**  
**ESTADO ANALÍTICO DE INGRESOS DETALLADO - LDF**  
 DEL 1 DE ENERO AL 31 DE DICIEMBRE DE 2022

RUBRO DE INGRESOS	INGRESO					DIFERENCIA
	ESTIMADO	AMPLIACIÓN Y REDUCCIÓN	MODIFICADO	DEVENGADO	RECAUDADO	
<b>INGRESOS DE LIBRE DISPOSICIÓN</b>						
Impuestos	89,613,576.53	13,813,812.25	103,427,388.78	103,427,388.78	103,427,388.78	13,813,812.25
Cuotas y aportaciones de seguridad social	0.00	0.00	0.00	0.00	0.00	0.00
Contribuciones de mejoras	0.00	0.00	0.00	0.00	0.00	0.00
Derechos	46,931,621.48	9,611,798.20	56,543,419.68	56,543,419.68	56,543,419.68	9,611,798.20
Productos	9,584,207.62	-919,616.16	8,664,591.46	8,664,591.46	8,664,591.46	-919,616.16
Aprovechamientos	11,329,211.54	-1,917,287.16	9,411,924.38	9,423,778.88	9,411,924.38	-1,917,287.16
Ingresos por ventas de bienes y servicios	0.00	0.00	0.00	0.00	0.00	0.00
<b>Participaciones</b>	<b>232,163,541.91</b>	<b>15,680,214.29</b>	<b>247,843,756.20</b>	<b>223,300,853.37</b>	<b>223,300,853.37</b>	<b>-8,862,688.54</b>
Fondo general de participaciones	126,307,239.64	14,717,042.36	141,024,282.00	141,024,282.00	141,024,282.00	14,717,042.36
Fondo de fomento municipal	30,402,829.31	-4,729,592.67	25,673,236.64	25,673,236.64	25,673,236.64	-4,729,592.67
Fondo de fiscalización y recaudación	18,391,655.28	153,311.70	18,544,966.98	18,544,966.98	18,544,966.98	153,311.70
Fondo de compensación	0.00	0.00	0.00	0.00	0.00	0.00
Fondo de extracción de hidrocarburos	0.00	0.00	0.00	0.00	0.00	0.00
Impuesto especial sobre producción y servicios	3,203,371.07	728,634.14	3,932,005.21	3,932,005.21	3,932,005.21	728,634.14
0.136% de la recaudación federal participable	0.00	0.00	0.00	0.00	0.00	0.00
3.17% sobre extracción del petróleo	0.00	0.00	0.00	0.00	0.00	0.00
Gasolinas y diésel	3,653,621.15	-964,431.64	2,689,189.51	2,689,189.51	2,689,189.51	-964,431.64
Fondo de impuesto sobre la renta	25,661,922.63	5,401,920.37	31,063,843.00	31,063,843.00	31,063,843.00	5,401,920.37
Fondo de estabilización de los ingresos de las entidades federativas	24,542,902.83	373,330.03	24,916,232.86	373,330.03	373,330.03	-24,169,572.80
<b>Incentivos derivados de la colaboración fiscal</b>	<b>2,494,681.31</b>	<b>1,996,042.17</b>	<b>4,490,723.48</b>	<b>4,490,723.48</b>	<b>4,490,723.48</b>	<b>1,996,042.17</b>
Tenencia o uso de vehículos	2,148.28	-2,101.68	46.60	46.60	46.60	-2,101.68
Fondo de compensación ISAN	561,140.89	23,685.48	584,826.37	584,826.37	584,826.37	23,685.48
Impuesto sobre automóviles nuevos	1,931,392.14	1,974,458.37	3,905,850.51	3,905,850.51	3,905,850.51	1,974,458.37
Fondo de compensación de repecos-intermedios	0.00	0.00	0.00	0.00	0.00	0.00
Otros incentivos económicos	0.00	0.00	0.00	0.00	0.00	0.00
<b>Transferencias</b>	<b>0.00</b>	<b>0.00</b>	<b>0.00</b>	<b>0.00</b>	<b>0.00</b>	<b>0.00</b>
<b>Convenios</b>	<b>0.00</b>	<b>0.00</b>	<b>0.00</b>	<b>0.00</b>	<b>0.00</b>	<b>0.00</b>
Otros convenios y subsidios	0.00	0.00	0.00	0.00	0.00	0.00
<b>Otros ingresos de libre disposición</b>	<b>0.00</b>	<b>7,059,159.66</b>	<b>7,059,159.66</b>	<b>31,602,062.49</b>	<b>31,602,062.49</b>	<b>31,602,062.49</b>
Participaciones en ingresos locales	0.00	7,059,159.66	7,059,159.66	31,602,062.49	31,602,062.49	31,602,062.49
Otros ingresos de libre disposición	0.00	0.00	0.00	0.00	0.00	0.00
<b>Total de ingresos de libre disposición</b>	<b>392,116,840.39</b>	<b>45,324,123.25</b>	<b>437,440,963.64</b>	<b>437,452,818.14</b>	<b>437,440,963.64</b>	<b>45,324,123.25</b>
			Ingresos excedentes de ingresos de libre disposición			<b>45,324,123.25</b>
<b>TRANSFERENCIAS FEDERALES ETIQUETADAS</b>						
<b>Aportaciones</b>	<b>90,361,721.35</b>	<b>9,274,274.84</b>	<b>99,635,996.19</b>	<b>99,635,996.19</b>	<b>99,635,996.19</b>	<b>9,274,274.84</b>
Fondo de aportaciones para la nómina educativa y gasto operativo	0.00	0.00	0.00	0.00	0.00	0.00
Fondo de aportaciones para los servicios de salud	0.00	0.00	0.00	0.00	0.00	0.00
Fondo de aportaciones para la infraestructura social	11,369,693.30	2,219,812.17	13,589,505.47	13,589,505.47	13,589,505.47	2,219,812.17
Fondo de aportaciones para el fortalecimiento de los municipios y de las demarcaciones territoriales del distrito federal	78,992,028.05	7,054,462.67	86,046,490.72	86,046,490.72	86,046,490.72	7,054,462.67
Fondo de aportaciones múltiples	0.00	0.00	0.00	0.00	0.00	0.00
Fondo de aportaciones para la educación tecnológica y de adultos	0.00	0.00	0.00	0.00	0.00	0.00
Fondo de aportaciones para la seguridad pública de los estados y del distrito federal	0.00	0.00	0.00	0.00	0.00	0.00
Fondo de aportaciones para el fortalecimiento de las entidades federativas	0.00	0.00	0.00	0.00	0.00	0.00
<b>Convenios</b>	<b>0.00</b>	<b>0.00</b>	<b>0.00</b>	<b>0.00</b>	<b>0.00</b>	<b>0.00</b>
Convenios de protección social en salud	0.00	0.00	0.00	0.00	0.00	0.00
Convenios de descentralización	0.00	0.00	0.00	0.00	0.00	0.00
Convenios de reasignación	0.00	0.00	0.00	0.00	0.00	0.00
Otros convenios y subsidios	0.00	0.00	0.00	0.00	0.00	0.00
<b>Fondos distintos de aportaciones</b>	<b>0.00</b>	<b>0.00</b>	<b>0.00</b>	<b>0.00</b>	<b>0.00</b>	<b>0.00</b>
Fondo para entidades federativas y municipios productores de hidrocarburos	0.00	0.00	0.00	0.00	0.00	0.00
Fondo minero	0.00	0.00	0.00	0.00	0.00	0.00
<b>Transferencias, subsidios y subvenciones, y pensiones y jubilaciones</b>	<b>0.00</b>	<b>0.00</b>	<b>0.00</b>	<b>0.00</b>	<b>0.00</b>	<b>0.00</b>
<b>Otras transferencias federales etiquetadas</b>	<b>0.00</b>	<b>0.00</b>	<b>0.00</b>	<b>0.00</b>	<b>0.00</b>	<b>0.00</b>
<b>Total de transferencias federales etiquetadas</b>	<b>90,361,721.35</b>	<b>9,274,274.84</b>	<b>99,635,996.19</b>	<b>99,635,996.19</b>	<b>99,635,996.19</b>	<b>9,274,274.84</b>
<b>INGRESOS DERIVADOS DE FINANCIAMIENTO</b>						
Ingresos derivados de financiamiento	25,000,000.00	-25,000,000.00	0.00	0.00	0.00	-25,000,000.00
<b>Total de ingresos</b>	<b>507,478,561.74</b>	<b>29,598,398.09</b>	<b>537,076,959.83</b>	<b>537,088,814.33</b>	<b>537,076,959.83</b>	<b>29,598,398.09</b>
<b>DATOS INFORMATIVOS</b>						
Ingresos derivados de financiamientos con fuente de pago de ingresos de libre disposición	25,000,000.00	-25,000,000.00	0.00	0.00	0.00	-25,000,000.00
Ingresos derivados de financiamientos con fuente de pago de transferencias federales etiquetadas	0.00	0.00	0.00	0.00	0.00	0.00
<b>Ingresos derivados de financiamiento</b>	<b>25,000,000.00</b>	<b>-25,000,000.00</b>	<b>0.00</b>	<b>0.00</b>	<b>0.00</b>	<b>-25,000,000.00</b>

Bajo protesta de decir verdad declaramos que los estados financieros y sus notas, son razonablemente correctos y son responsabilidad del emisor.



MTRO. ALEJANDRO BARRAGAN SANCHEZ.  
 PRESIDENTE MUNICIPAL.



LIC. ANA MARÍA DEL TORO TORRES.  
 ENCARGADA DE LA HACIENDA MUNICIPAL.



ESTADO  
ANALITICO DEL  
EJERCICIO DEL  
PRESUPUESTO  
DE EGRESOS  
CLASIFICACION POR  
OBJETO DEL GASTO

(CAPITULO Y CONCEPTO)

(LDF)

2022

**CUENTA PÚBLICA - MUNICIPIO ZAPOTLÁN EL GRANDE**  
**ESTADO ANALÍTICO DEL EJERCICIO DEL PRESUPUESTO DE EGRESOS DETALLADO - LDF**  
**DEL 1 DE ENERO AL 31 DE DICIEMBRE DE 2022**

CONCEPTO	EGRESOS					SUBEJERCICIO
	APROBADO	AMPLIACIONES/ (REDUCCIONES)	MODIFICADO	DEVENGADO	PAGADO	
<b>I GASTO NO ETIQUETADO</b>						
<b>A Servicios personales</b>	<b>264,172,326.64</b>	<b>-1,816,628.01</b>	<b>262,355,698.63</b>	<b>262,270,227.19</b>	<b>262,270,227.19</b>	<b>85,471.44</b>
Remuneraciones al personal de carácter permanente	126,242,298.51	-324,930.09	125,917,368.42	125,917,368.42	125,917,368.42	0.00
Remuneraciones al personal de carácter transitorio	24,364,986.32	1,919,966.92	26,284,953.24	26,284,953.24	26,284,953.24	0.00
Remuneraciones adicionales especiales	29,638,446.35	2,079,713.81	31,718,160.16	31,632,688.74	31,632,688.74	85,471.42
Seguridad social	55,794,030.40	-4,355,013.32	51,439,017.08	51,439,017.08	51,439,017.08	0.00
Otras prestaciones sociales y económicas	12,363,447.05	268,083.01	12,631,530.06	12,631,530.06	12,631,530.06	0.00
Previsiones	1,845,792.12	-1,845,792.12	0.00	0.00	0.00	0.00
Pago de estímulos a servidores públicos	13,923,325.89	441,343.78	14,364,669.67	14,364,669.65	14,364,669.65	0.02
<b>B Materiales y suministros</b>	<b>31,210,287.36</b>	<b>6,955,570.76</b>	<b>38,165,858.12</b>	<b>38,051,017.56</b>	<b>37,755,391.56</b>	<b>114,840.56</b>
Materiales de administración, emisión de documentos y artículos oficiales	2,814,288.88	1,088,481.26	3,902,770.14	3,788,222.78	3,530,702.78	114,547.36
Alimentos y utensilios	591,702.72	190,566.96	782,269.68	782,269.68	782,269.68	0.00
Materias primas y materiales de producción y comercialización	0.00	0.00	0.00	0.00	0.00	0.00
Materiales y artículos de construcción y de reparación	8,880,738.16	3,374,894.04	12,255,632.20	12,255,339.00	12,255,339.00	293.20
Productos químicos, farmacéuticos y de laboratorio	810,533.04	838.18	811,371.22	811,371.22	811,371.22	0.00
Combustibles, lubricantes y aditivos	12,367,300.00	1,810,949.99	14,178,249.99	14,178,249.99	14,178,249.99	0.00
Vestuario, blancos, prendas de protección y artículos deportivos	1,632,712.04	286,775.03	1,919,487.07	1,919,487.07	1,881,381.07	0.00
Materiales y suministros de seguridad	160,000.00	-5,014.40	154,985.60	154,985.60	154,985.60	0.00
Herramientas, refacciones y accesorios menores	3,953,012.52	208,079.70	4,161,092.22	4,161,092.22	4,161,092.22	0.00
<b>C Servicios generales</b>	<b>56,831,887.88</b>	<b>-30,089.96</b>	<b>56,801,797.92</b>	<b>56,801,797.92</b>	<b>55,829,285.11</b>	<b>0.00</b>
Servicios básicos	1,267,576.00	-43,981.16	1,223,594.84	1,223,594.84	1,223,594.84	0.00
Servicios de arrendamiento	1,300,000.00	967,966.31	2,267,966.31	2,267,966.31	2,267,966.31	0.00
Servicios profesionales, científicos, técnicos y otros servicios	1,746,193.72	-219,353.25	1,526,840.47	1,526,840.47	899,891.66	0.00
Servicios financieros, bancarios y comerciales	3,460,000.00	-1,151,640.73	2,308,359.27	2,308,359.27	2,308,359.27	0.00
Servicios de instalación, reparación, mantenimiento y conservación	29,951,926.60	4,143,372.10	34,095,298.70	34,095,298.70	33,752,518.70	0.00
Servicios de comunicación social y publicidad	874,999.96	-307,512.67	567,487.29	567,487.29	567,487.29	0.00
Servicios de traslado y viáticos	493,532.92	178,012.73	671,545.65	671,545.65	671,545.65	0.00
Servicios oficiales	1,939,658.68	1,731,471.01	3,671,129.69	3,671,129.69	3,668,345.69	0.00
Otros servicios generales	15,798,000.00	-5,328,424.30	10,469,575.70	10,469,575.70	10,469,575.70	0.00
<b>D Transferencias, asignaciones, subsidios y otras ayudas</b>	<b>44,720,425.92</b>	<b>8,380,304.54</b>	<b>53,100,730.46</b>	<b>53,100,730.46</b>	<b>53,100,730.46</b>	<b>0.00</b>
Transferencias internas y asignaciones al sector público	0.00	0.00	0.00	0.00	0.00	0.00
Transferencias al resto del sector público	0.00	0.00	0.00	0.00	0.00	0.00
Subsidios y subvenciones	594,619.48	-152,018.88	442,600.60	442,600.60	442,600.60	0.00
Ayudas sociales	36,338,186.86	8,408,226.24	44,746,413.10	44,746,413.10	44,746,413.10	0.00
Pensiones y jubilaciones	6,643,635.65	-361,454.00	6,282,181.65	6,282,181.65	6,282,181.65	0.00
Transferencias a fideicomisos, mandatos y análogos	1,143,983.93	447,652.16	1,591,636.09	1,591,636.09	1,591,636.09	0.00
Transferencias a la seguridad social	0.00	0.00	0.00	0.00	0.00	0.00
Donativos	0.00	37,899.02	37,899.02	37,899.02	37,899.02	0.00
Transferencias al exterior	0.00	0.00	0.00	0.00	0.00	0.00
<b>E Bienes muebles, inmuebles e intangibles</b>	<b>2,140,514.81</b>	<b>3,734,710.02</b>	<b>5,875,224.83</b>	<b>12,540,236.21</b>	<b>2,066,793.95</b>	<b>-6,665,011.38</b>
Mobiliario y equipo de administración	912,180.00	796,724.80	1,708,904.80	1,029,845.27	910,356.23	679,059.53
Mobiliario y equipo educacional y recreativo	151,000.00	-40,522.46	110,477.54	110,477.54	110,477.54	0.00
Equipo instrumental médico y de laboratorio	94,000.00	-75,556.00	18,444.00	18,444.00	18,444.00	0.00
Vehículos y equipo de transporte	0.00	2,868,189.22	2,868,189.22	10,342,253.20	0.00	-7,474,063.98
Equipo de defensa y seguridad	0.00	0.00	0.00	0.00	0.00	0.00
Maquinaria, otros equipos y herramientas	926,084.81	137,229.46	1,063,314.27	1,018,104.20	1,006,404.18	45,210.07
Activos biológicos	57,250.00	-39,628.00	17,622.00	17,622.00	17,622.00	0.00
Bienes inmuebles	0.00	0.00	0.00	0.00	0.00	0.00
Activos intangibles	0.00	88,273.00	88,273.00	3,490.00	3,490.00	84,783.00
<b>F Inversión pública</b>	<b>18,041,397.78</b>	<b>3,100,255.90</b>	<b>21,141,653.68</b>	<b>20,403,011.48</b>	<b>10,821,214.96</b>	<b>738,642.20</b>
Obra pública en bienes de dominio público	18,041,397.78	3,100,255.90	21,141,653.68	20,403,011.48	10,821,214.96	738,642.20
Obra pública en bienes de dominio propios	0.00	0.00	0.00	0.00	0.00	0.00
Proyectos productivos y acciones de fomento	0.00	0.00	0.00	0.00	0.00	0.00
<b>G Inversiones financieras y otras provisiones</b>	<b>0.00</b>	<b>0.00</b>	<b>0.00</b>	<b>0.00</b>	<b>0.00</b>	<b>0.00</b>
Inversiones para el fomento de actividades productivas	0.00	0.00	0.00	0.00	0.00	0.00
Acciones y participaciones de capital	0.00	0.00	0.00	0.00	0.00	0.00
Compra de títulos y valores	0.00	0.00	0.00	0.00	0.00	0.00
Concesión de préstamos	0.00	0.00	0.00	0.00	0.00	0.00
Inversiones en fideicomisos, mandatos y otros análogos	0.00	0.00	0.00	0.00	0.00	0.00
Otras inversiones financieras	0.00	0.00	0.00	0.00	0.00	0.00
Provisiones para contingencias y otras erogaciones especiales	0.00	0.00	0.00	0.00	0.00	0.00
<b>H Participaciones y aportaciones</b>	<b>0.00</b>	<b>0.00</b>	<b>0.00</b>	<b>0.00</b>	<b>0.00</b>	<b>0.00</b>
Participaciones	0.00	0.00	0.00	0.00	0.00	0.00
Aportaciones	0.00	0.00	0.00	0.00	0.00	0.00
Convenios	0.00	0.00	0.00	0.00	0.00	0.00
<b>I Deuda pública</b>	<b>0.00</b>	<b>0.00</b>	<b>0.00</b>	<b>0.00</b>	<b>0.00</b>	<b>0.00</b>
Amortización de la deuda pública	0.00	0.00	0.00	0.00	0.00	0.00
Intereses de la deuda pública	0.00	0.00	0.00	0.00	0.00	0.00
Comisiones de la deuda pública	0.00	0.00	0.00	0.00	0.00	0.00
Gastos de la deuda pública	0.00	0.00	0.00	0.00	0.00	0.00
Costo por coberturas	0.00	0.00	0.00	0.00	0.00	0.00
Apoyos financieros	0.00	0.00	0.00	0.00	0.00	0.00
Adeudos de ejercicios fiscales anteriores (ADEFAS)	0.00	0.00	0.00	0.00	0.00	0.00
<b>TOTAL DEL GASTO NO ETIQUETADO</b>	<b>417,116,840.39</b>	<b>20,324,123.25</b>	<b>437,440,963.64</b>	<b>443,167,020.82</b>	<b>421,843,643.23</b>	<b>-5,726,057.18</b>
<b>II GASTO ETIQUETADO</b>	<b>0.00</b>	<b>0.00</b>	<b>0.00</b>	<b>0.00</b>	<b>0.00</b>	<b>0.00</b>
<b>A Servicios personales</b>	<b>0.00</b>	<b>0.00</b>	<b>0.00</b>	<b>0.00</b>	<b>0.00</b>	<b>0.00</b>
Remuneraciones al personal de carácter permanente	0.00	0.00	0.00	0.00	0.00	0.00
Remuneraciones al personal de carácter transitorio	0.00	0.00	0.00	0.00	0.00	0.00
Remuneraciones adicionales especiales	0.00	0.00	0.00	0.00	0.00	0.00
Seguridad social	0.00	0.00	0.00	0.00	0.00	0.00
Otras prestaciones sociales y económicas	0.00	0.00	0.00	0.00	0.00	0.00
Previsiones	0.00	0.00	0.00	0.00	0.00	0.00
Pago de estímulos a servidores públicos	0.00	0.00	0.00	0.00	0.00	0.00
<b>B Materiales y suministros</b>	<b>2,648,550.79</b>	<b>6,712.41</b>	<b>2,655,263.20</b>	<b>2,655,263.20</b>	<b>2,655,263.20</b>	<b>0.00</b>
Materiales de administración, emisión de documentos y artículos oficiales	0.00	0.00	0.00	33,988.00	0.00	-33,988.00
Alimentos y utensilios	0.00	0.00	0.00	0.00	0.00	0.00

**CUENTA PÚBLICA - MUNICIPIO ZAPOTLÁN EL GRANDE**  
**ESTADO ANALÍTICO DEL EJERCICIO DEL PRESUPUESTO DE EGRESOS DETALLADO - LDF**  
**DEL 1 DE ENERO AL 31 DE DICIEMBRE DE 2022**

EGRESOS						
Materias primas y materiales de producción y comercialización	0.00	0.00	0.00	0.00	0.00	0.00
Materiales y artículos de construcción y de reparación	0.00	33,988.00	33,988.00	0.00	33,988.00	33,988.00
Productos químicos, farmacéuticos y de laboratorio	0.00	0.00	0.00	0.00	0.00	0.00
Combustibles, lubricantes y aditivos	0.00	0.00	0.00	0.00	0.00	0.00
Vestuario, blancos, prendas de protección y artículos deportivos	2,648,550.79	-27,275.59	2,621,275.20	2,621,275.20	2,621,275.20	0.00
Materiales y suministros de seguridad	0.00	0.00	0.00	0.00	0.00	0.00
Herramientas, refacciones y accesorios menores	0.00	0.00	0.00	0.00	0.00	0.00
<b>C Servicios generales</b>	<b>26,283,208.93</b>	<b>-642,095.14</b>	<b>25,641,113.79</b>	<b>25,641,113.79</b>	<b>25,641,113.79</b>	<b>0.00</b>
Servicios básicos	24,928,208.93	-810,877.21	24,117,331.72	24,117,331.72	24,117,331.72	0.00
Servicios de arrendamiento	0.00	0.00	0.00	0.00	0.00	0.00
Servicios profesionales, científicos, técnicos y otros servicios	1,355,000.00	-875,797.93	479,202.07	479,202.07	479,202.07	0.00
Servicios financieros, bancarios y comerciales	0.00	0.00	0.00	0.00	0.00	0.00
Servicios de instalación, reparación, mantenimiento y conservación	0.00	1,044,580.00	1,044,580.00	1,044,580.00	1,044,580.00	0.00
Servicios de comunicación social y publicidad	0.00	0.00	0.00	0.00	0.00	0.00
Servicios de traslado y viáticos	0.00	0.00	0.00	0.00	0.00	0.00
Servicios oficiales	0.00	0.00	0.00	0.00	0.00	0.00
Otros servicios generales	0.00	0.00	0.00	0.00	0.00	0.00
<b>D Transferencias, asignaciones, subsidios y otras ayudas</b>	<b>0.00</b>	<b>0.00</b>	<b>0.00</b>	<b>0.00</b>	<b>0.00</b>	<b>0.00</b>
Transferencias internas y asignaciones al sector público	0.00	0.00	0.00	0.00	0.00	0.00
Transferencias al resto del sector público	0.00	0.00	0.00	0.00	0.00	0.00
Subsidios y subvenciones	0.00	0.00	0.00	0.00	0.00	0.00
Ayudas sociales	0.00	0.00	0.00	0.00	0.00	0.00
Pensiones y jubilaciones	0.00	0.00	0.00	0.00	0.00	0.00
Transferencias a fideicomisos, mandatos y análogos	0.00	0.00	0.00	0.00	0.00	0.00
Transferencias a la seguridad social	0.00	0.00	0.00	0.00	0.00	0.00
Donativos	0.00	0.00	0.00	0.00	0.00	0.00
Transferencias al exterior	0.00	0.00	0.00	0.00	0.00	0.00
<b>E Bienes muebles, inmuebles e intangibles</b>	<b>1,500,000.00</b>	<b>14,871,750.31</b>	<b>16,371,750.31</b>	<b>6,029,303.79</b>	<b>16,371,556.99</b>	<b>10,342,446.52</b>
Mobiliario y equipo de administración	0.00	1,622,442.69	1,622,442.69	1,622,249.37	1,622,249.37	193.32
Mobiliario y equipo educacional y recreativo	1,500,000.00	-950,609.75	549,390.25	549,390.25	549,390.25	0.00
Equipo instrumental médico y de laboratorio	0.00	3,924.00	3,924.00	3,924.00	3,924.00	0.00
Vehículos y equipo de transporte	0.00	10,342,253.20	10,342,253.20	0.00	10,342,253.20	10,342,253.20
Equipo de defensa y seguridad	0.00	0.00	0.00	0.00	0.00	0.00
Maquinaria, otros equipos y herramientas	0.00	3,853,740.17	3,853,740.17	3,853,740.17	3,853,740.17	0.00
Activos biológicos	0.00	0.00	0.00	0.00	0.00	0.00
Bienes inmuebles	0.00	0.00	0.00	0.00	0.00	0.00
Activos intangibles	0.00	0.00	0.00	0.00	0.00	0.00
<b>F Inversión pública</b>	<b>38,303,474.44</b>	<b>-5,182,551.63</b>	<b>33,120,922.81</b>	<b>32,993,234.81</b>	<b>18,426,473.92</b>	<b>127,688.00</b>
Obra pública en bienes de dominio público	38,303,474.44	-5,182,551.63	33,120,922.81	32,993,234.81	18,426,473.92	127,688.00
Obra pública en bienes de dominio propios	0.00	0.00	0.00	0.00	0.00	0.00
Proyectos productivos y acciones de fomento	0.00	0.00	0.00	0.00	0.00	0.00
<b>G Inversiones financieras y otras provisiones</b>	<b>0.00</b>	<b>0.00</b>	<b>0.00</b>	<b>0.00</b>	<b>0.00</b>	<b>0.00</b>
Inversiones para el fomento de actividades productivas	0.00	0.00	0.00	0.00	0.00	0.00
Acciones y participaciones de capital	0.00	0.00	0.00	0.00	0.00	0.00
Compra de títulos y valores	0.00	0.00	0.00	0.00	0.00	0.00
Concesión de préstamos	0.00	0.00	0.00	0.00	0.00	0.00
Inversiones en fideicomisos, mandatos y otros análogos	0.00	0.00	0.00	0.00	0.00	0.00
Otras inversiones financieras	0.00	0.00	0.00	0.00	0.00	0.00
Provisiones para contingencias y otras erogaciones especiales	0.00	0.00	0.00	0.00	0.00	0.00
<b>H Participaciones y aportaciones</b>	<b>0.00</b>	<b>0.00</b>	<b>0.00</b>	<b>0.00</b>	<b>0.00</b>	<b>0.00</b>
Participaciones	0.00	0.00	0.00	0.00	0.00	0.00
Aportaciones	0.00	0.00	0.00	0.00	0.00	0.00
Convenios	0.00	0.00	0.00	0.00	0.00	0.00
<b>I Deuda pública</b>	<b>21,626,487.19</b>	<b>220,458.89</b>	<b>21,846,946.08</b>	<b>21,846,946.08</b>	<b>21,846,946.08</b>	<b>0.00</b>
Amortización de la deuda pública	3,510,759.22	-25,230.51	3,485,528.71	3,485,528.71	3,485,528.71	0.00
Intereses de la deuda pública	9,325,854.34	5,027,665.07	14,353,519.41	14,353,519.41	14,353,519.41	0.00
Comisiones de la deuda pública	0.00	0.00	0.00	0.00	0.00	0.00
Gastos de la deuda pública	0.00	0.00	0.00	0.00	0.00	0.00
Costo por coberturas	0.00	0.00	0.00	0.00	0.00	0.00
Apoyos financieros	0.00	0.00	0.00	0.00	0.00	0.00
Adeudos de ejercicios fiscales anteriores (ADEFAS)	8,789,873.63	-4,781,975.67	4,007,897.96	4,007,897.96	4,007,897.96	0.00
<b>TOTAL DEL GASTO ETIQUETADO</b>	<b>90,361,721.35</b>	<b>9,274,274.84</b>	<b>99,635,996.19</b>	<b>89,165,861.67</b>	<b>84,941,353.98</b>	<b>10,470,134.52</b>
<b>TOTAL DE EGRESOS</b>	<b>507,478,561.74</b>	<b>29,598,398.09</b>	<b>537,076,959.83</b>	<b>532,332,882.49</b>	<b>506,784,997.21</b>	<b>4,744,077.34</b>

Bajo protesta de decir verdad declaramos que los estados financieros y sus notas, son razonablemente correctos y son responsabilidad del emisor.

MTRO. ALEJANDRO BARRAGAN SANCHEZ.  
 PRESIDENTE MUNICIPAL.

LIC. ANA MARIA DEL TORO TORRES.  
 ENCARGADA DE LA HACIENDA MUNICIPAL.



ESTADO  
ANALITICO DEL  
EJERCICIO DEL  
PRESUPUESTO  
DE EGRESOS  
CLASIFICACION  
ADMINISTRATIVA  
(DETALLADO)  
(LDF)  
2022




**CUENTA PÚBLICA - MUNICIPIO ZAPOTLÁN EL GRANDE**  
**ESTADO ANALÍTICO DEL EJERCICIO DEL PRESUPUESTO DE EGRESOS DETALLADO - LDF**  
**CLASIFICACIÓN ADMINISTRATIVA**  
**DEL 1 DE ENERO AL 31 DE DICIEMBRE DE 2022**

CONCEPTO	EGRESOS					SUBEJERCICIO
	APROBADO	AMPLIACIONES/ (REDUCCIONES)	MODIFICADO	DEVENGADO	PAGADO	
<b>I. GASTO NO ETIQUETADO</b>	0.00	0.00	0.00	0.00	0.00	0.00
<b>TOTAL DEL GASTO ETIQUETADO</b>	<b>90,361,721.35</b>	<b>9,274,274.84</b>	<b>99,635,996.19</b>	<b>99,508,114.87</b>	<b>84,941,353.98</b>	<b>127,881.32</b>
<b>TOTAL DEL GASTO</b>	<b>507,478,561.74</b>	<b>29,598,398.09</b>	<b>537,076,959.83</b>	<b>532,332,882.49</b>	<b>506,784,997.21</b>	<b>4,744,077.34</b>

Bajo protesta de decir verdad declaramos que los estados financieros y sus notas, son razonablemente correctos y son responsabilidad del emisor.



  
 \_\_\_\_\_  
**MTRO. ALEJANDRO BARRAGAN SANCHEZ.**  
**PRESIDENTE MUNICIPAL.**



  
 \_\_\_\_\_  
**LIC. ANA MARIA DEL TORO TORRES.**  
**ENCARGADA DE LA HACIENDA MUNICIPAL.**

ESTADO  
ANALITICO DEL  
EJERCICIO DEL  
PRESUPUESTO  
DE EGRESOS  
CLASIFICACION  
FUNCIONAL  
(FINALIDAD Y FUNCION)  
(LDF)  
2022

**CUENTA PÚBLICA - MUNICIPIO ZAPOTLÁN EL GRANDE**  
**ESTADO ANALÍTICO DEL EJERCICIO DEL PRESUPUESTO DE EGRESOS DETALLADO - LDF**  
**CLASIFICACIÓN FUNCIONAL (FINALIDAD Y FUNCIÓN)**

DEL 1 DE ENERO AL 31 DE DICIEMBRE DE 2022

CONCEPTO	EGRESOS					
	APROBADO	AMPLIACIONES/ (REDUCCIONES)	MODIFICADO	DEVENGADO	PAGADO	SUB EJERCICIO
<b>I GASTO NO ETIQUETADO</b>						
<b>A Gobierno</b>	<b>254,515,909.67</b>	<b>-10,629,113.44</b>	<b>243,886,796.23</b>	<b>240,236,886.94</b>	<b>239,616,861.07</b>	<b>3,649,909.29</b>
Legislación	0.00	0.00	0.00	0.00	0.00	0.00
Justicia	0.00	0.00	0.00	0.00	0.00	0.00
Coordinación de la política de gobierno	157,198,173.80	-19,319,441.82	137,878,731.98	137,849,679.55	137,342,171.70	29,052.43
Relaciones exteriores	2,996,226.45	-354,693.82	2,641,532.63	2,611,604.63	2,611,604.63	29,928.00
Asuntos financieros y hacendarios	16,492,856.00	1,446,949.52	17,939,805.52	14,348,877.56	14,248,059.56	3,590,927.96
Seguridad nacional	0.00	0.00	0.00	0.00	0.00	0.00
Asuntos de orden público y de seguridad interior	53,652,986.26	5,040,334.68	58,693,320.94	58,693,320.94	58,681,620.92	0.00
Otros servicios generales	24,175,667.16	2,557,738.00	26,733,405.16	26,733,404.26	26,733,404.26	0.90
<b>B Desarrollo social</b>	<b>157,032,129.85</b>	<b>29,662,053.81</b>	<b>186,694,183.66</b>	<b>185,727,897.23</b>	<b>175,366,798.71</b>	<b>966,286.43</b>
Protección ambiental	935,012.74	772,531.79	1,707,544.53	1,707,544.53	1,665,851.73	0.00
Vivienda y servicios a la comunidad	103,451,228.17	12,470,930.96	115,922,159.13	115,061,321.95	104,928,525.43	860,837.18
Salud	3,573,629.52	58,496.67	3,632,126.19	3,632,126.19	3,632,126.19	0.00
Recreación, cultura y otras manifestaciones sociales	6,717,110.24	7,431,884.39	14,148,994.63	14,064,211.63	13,897,055.63	84,783.00
Educación	1,938,115.80	725,092.69	2,663,208.49	2,663,208.49	2,663,208.49	0.00
Protección social	22,909,196.86	9,619,538.17	32,528,735.03	32,528,735.03	32,528,735.03	0.00
Otros asuntos sociales	17,507,836.52	-1,416,420.86	16,091,415.66	16,070,749.41	16,051,296.21	20,666.25
<b>C Desarrollo económico</b>	<b>5,568,800.87</b>	<b>1,291,182.88</b>	<b>6,859,983.75</b>	<b>6,859,983.45</b>	<b>6,859,983.45</b>	<b>0.30</b>
Asuntos económicos, comerciales y laborales en general	0.00	0.00	0.00	0.00	0.00	0.00
Agropecuaria, silvicultura, pesca y caza	1,019,938.37	-77,713.90	942,224.47	942,224.17	942,224.17	0.30
Combustibles y energía	0.00	0.00	0.00	0.00	0.00	0.00
Minería, manufacturas y construcción	0.00	0.00	0.00	0.00	0.00	0.00
Transporte	0.00	0.00	0.00	0.00	0.00	0.00
Comunicaciones	0.00	0.00	0.00	0.00	0.00	0.00
Turismo	1,975,101.35	1,019,161.08	2,994,262.43	2,994,262.43	2,994,262.43	0.00
Ciencia, tecnología e innovación	0.00	0.00	0.00	0.00	0.00	0.00
Otras industrias y otros asuntos económicos	2,573,761.15	349,735.70	2,923,496.85	2,923,496.85	2,923,496.85	0.00
<b>D Otras no clasificadas en funciones anteriores</b>	<b>0.00</b>	<b>0.00</b>	<b>0.00</b>	<b>0.00</b>	<b>0.00</b>	<b>0.00</b>
Transacciones de la deuda pública / costo financiero de la deuda	0.00	0.00	0.00	0.00	0.00	0.00
Transferencias, participaciones y aportaciones entre diferentes niveles y órdenes de gobierno	0.00	0.00	0.00	0.00	0.00	0.00
Saneamiento del sistema financiero	0.00	0.00	0.00	0.00	0.00	0.00
Adeudos de ejercicios fiscales anteriores	0.00	0.00	0.00	0.00	0.00	0.00
<b>TOTAL DEL GASTO NO ETIQUETADO</b>	<b>417,116,840.39</b>	<b>20,324,123.25</b>	<b>437,440,963.64</b>	<b>432,824,767.62</b>	<b>421,843,643.23</b>	<b>4,616,196.02</b>
<b>II GASTO ETIQUETADO</b>						
<b>A Gobierno</b>	<b>27,130,037.98</b>	<b>10,421,561.16</b>	<b>37,551,599.14</b>	<b>37,551,405.82</b>	<b>37,551,405.82</b>	<b>193.32</b>
Legislación	0.00	0.00	0.00	0.00	0.00	0.00
Justicia	0.00	0.00	0.00	0.00	0.00	0.00
Coordinación de la política de gobierno	1,500,000.00	1,303,841.55	2,803,841.55	2,803,841.55	2,803,841.55	0.00
Relaciones exteriores	0.00	29,928.00	29,928.00	29,928.00	29,928.00	0.00
Asuntos financieros y hacendarios	21,626,487.19	551,973.48	22,178,460.67	22,178,267.35	22,178,267.35	193.32
Seguridad nacional	0.00	0.00	0.00	0.00	0.00	0.00
Asuntos de orden público y de seguridad interior	4,003,550.79	8,244,640.48	12,248,191.27	12,248,191.27	12,248,191.27	0.00
Otros servicios generales	0.00	291,177.65	291,177.65	291,177.65	291,177.65	0.00
<b>B Desarrollo social</b>	<b>63,231,683.37</b>	<b>-1,180,877.97</b>	<b>62,050,805.40</b>	<b>61,923,117.40</b>	<b>47,356,356.51</b>	<b>127,688.00</b>
Protección ambiental	0.00	1,090,897.92	1,090,897.92	1,090,897.92	1,090,897.92	0.00
Vivienda y servicios a la comunidad	63,231,683.37	-2,884,410.38	60,347,272.99	60,219,584.99	45,957,384.77	127,688.00
Salud	0.00	18,495.00	18,495.00	18,495.00	18,495.00	0.00
Recreación, cultura y otras manifestaciones sociales	0.00	42,854.77	42,854.77	42,854.77	42,854.77	0.00
Educación	0.00	423,227.55	423,227.55	423,227.55	118,666.88	0.00
Protección social	0.00	0.00	0.00	0.00	0.00	0.00
Otros asuntos sociales	0.00	128,057.17	128,057.17	128,057.17	128,057.17	0.00
<b>C Desarrollo económico</b>	<b>0.00</b>	<b>33,591.65</b>	<b>33,591.65</b>	<b>33,591.65</b>	<b>33,591.65</b>	<b>0.00</b>
Asuntos económicos, comerciales y laborales en general	0.00	0.00	0.00	0.00	0.00	0.00
Agropecuaria, silvicultura, pesca y caza	0.00	16,445.00	16,445.00	16,445.00	16,445.00	0.00
Combustibles y energía	0.00	0.00	0.00	0.00	0.00	0.00
Minería, manufacturas y construcción	0.00	0.00	0.00	0.00	0.00	0.00
Transporte	0.00	0.00	0.00	0.00	0.00	0.00
Comunicaciones	0.00	0.00	0.00	0.00	0.00	0.00
Turismo	0.00	0.00	0.00	0.00	0.00	0.00
Ciencia, tecnología e innovación	0.00	0.00	0.00	0.00	0.00	0.00
Otras industrias y otros asuntos económicos	0.00	17,146.65	17,146.65	17,146.65	17,146.65	0.00
<b>D Otras no clasificadas en funciones anteriores</b>	<b>0.00</b>	<b>0.00</b>	<b>0.00</b>	<b>0.00</b>	<b>0.00</b>	<b>0.00</b>
Transacciones de la deuda pública / costo financiero de la deuda	0.00	0.00	0.00	0.00	0.00	0.00
Transferencias, participaciones y aportaciones entre diferentes niveles y órdenes de gobierno	0.00	0.00	0.00	0.00	0.00	0.00
Saneamiento del sistema financiero	0.00	0.00	0.00	0.00	0.00	0.00
Adeudos de ejercicios fiscales anteriores	0.00	0.00	0.00	0.00	0.00	0.00
<b>TOTAL DEL GASTO ETIQUETADO</b>	<b>90,361,721.35</b>	<b>9,274,274.84</b>	<b>99,635,996.19</b>	<b>99,508,114.87</b>	<b>84,941,353.98</b>	<b>127,881.32</b>
<b>TOTAL DEL GASTO</b>	<b>507,478,561.74</b>	<b>29,598,398.09</b>	<b>537,076,959.83</b>	<b>532,332,882.49</b>	<b>506,784,997.21</b>	<b>4,744,077.34</b>

Bajo protesta de decir verdad declaramos que los estados financieros y sus notas, son razonablemente correctos y son responsabilidad del emisor.

**MTRO. ALEJANDRO BARRAGAN SANCHEZ.**  
PRESIDENTE MUNICIPAL.

**LIC. ANA MARIA DEL TORO TORRES.**  
ENCARGADA DE LA HACIENDA MUNICIPAL.





ESTADO  
ANALITICO DEL  
EJERCICIO DEL  
PRESUPUESTO  
DE EGRESOS  
CLASIFICACION  
SERVICIOS PERSONALES  
(LDF)  
2022

**CUENTA PÚBLICA - MUNICIPIO ZAPOTLÁN EL GRANDE**  
**ESTADO ANALÍTICO DEL EJERCICIO DEL PRESUPUESTO DE EGRESOS DETALLADO - LDF**  
**CLASIFICACIÓN DE SERVICIOS PERSONALES POR CATEGORÍA**

DEL 1 DE ENERO AL 31 DE DICIEMBRE DE 2022

CONCEPTO	EGRESOS					SUBEJERCICIO
	APROBADO	AMPLIACIONES/ (REDUCCIONES)	MODIFICADO	DEVENGADO	PAGADO	
<b>I GASTOS NO ETIQUETADOS</b>						
<b>A Personal administrativo y de servicio público</b>	218,193,375.53	-6,766,042.00	<b>211,427,333.53</b>	211,341,862.09	211,341,862.09	<b>85,471.44</b>
<b>B Magisterio</b>	0.00	0.00	<b>0.00</b>	0.00	0.00	<b>0.00</b>
<b>C Servicios de salud</b>	<b>2,914,876.52</b>	<b>226,306.25</b>	<b>3,141,182.77</b>	<b>3,141,182.77</b>	<b>3,141,182.77</b>	<b>0.00</b>
Personal administrativo	2,914,876.52	226,306.25	3,141,182.77	3,141,182.77	3,141,182.77	0.00
Personal médico, paramédico y afín	0.00	0.00	0.00	0.00	0.00	0.00
<b>D Seguridad pública</b>	43,064,074.59	4,723,107.74	<b>47,787,182.33</b>	47,787,182.33	47,787,182.33	<b>0.00</b>
<b>E Gastos asociados a la implementación de nuevas leyes federales o reformas a las mismas</b>	<b>0.00</b>	<b>0.00</b>	<b>0.00</b>	<b>0.00</b>	<b>0.00</b>	<b>0.00</b>
Nombre del programa o ley	0.00	0.00	0.00	0.00	0.00	0.00
Nombre del programa o ley	0.00	0.00	0.00	0.00	0.00	0.00
<b>F Sentencias laborales definitivas</b>	0.00	0.00	<b>0.00</b>	0.00	0.00	<b>0.00</b>
<b>TOTAL DEL GASTO NO ETIQUETADO</b>	<b>264,172,326.64</b>	<b>-1,816,628.01</b>	<b>262,355,698.63</b>	<b>262,270,227.19</b>	<b>262,270,227.19</b>	<b>85,471.44</b>
<b>II GASTOS ETIQUETADOS</b>						
<b>A Personal administrativo y de servicio público</b>	0.00	0.00	<b>0.00</b>	0.00	0.00	<b>0.00</b>
<b>B Magisterio</b>	0.00	0.00	<b>0.00</b>	0.00	0.00	<b>0.00</b>
<b>C Servicios de salud</b>	<b>0.00</b>	<b>0.00</b>	<b>0.00</b>	<b>0.00</b>	<b>0.00</b>	<b>0.00</b>
Personal administrativo	0.00	0.00	0.00	0.00	0.00	0.00
Personal médico, paramédico y afín	0.00	0.00	0.00	0.00	0.00	0.00
<b>D Seguridad pública</b>	0.00	0.00	<b>0.00</b>	0.00	0.00	<b>0.00</b>
<b>E Gastos asociados a la implementación de nuevas leyes federales o reformas a las mismas</b>	<b>0.00</b>	<b>0.00</b>	<b>0.00</b>	<b>0.00</b>	<b>0.00</b>	<b>0.00</b>
Nombre del programa o ley	0.00	0.00	0.00	0.00	0.00	0.00
Nombre del programa o ley	0.00	0.00	0.00	0.00	0.00	0.00
<b>F Sentencias laborales definitivas</b>	0.00	0.00	<b>0.00</b>	0.00	0.00	<b>0.00</b>
<b>TOTAL DEL GASTO ETIQUETADO</b>	<b>0.00</b>	<b>0.00</b>	<b>0.00</b>	<b>0.00</b>	<b>0.00</b>	<b>0.00</b>
<b>III TOTAL DEL GASTO DE SERVICIOS PERSONALES</b>	<b>264,172,326.64</b>	<b>-1,816,628.01</b>	<b>262,355,698.63</b>	<b>262,270,227.19</b>	<b>262,270,227.19</b>	<b>85,471.44</b>

Bajo protesta de decir verdad declaramos que los estados financieros y sus notas, son razonablemente correctos y son responsabilidad del emisor.



**MTR. ALEJANDRO BARRAGAN SANCHEZ.**  
**PRESIDENTE MUNICIPAL.**

**LIC. ANA MARIA DEL TORO TORRES.**  
**ENCARGADA DE LA HACIENDA MUNICIPAL.**



ESTADO  
DE  
ENDEUDAMIENTO  
NETO DEL  
MUNICIPIO 2022



# MUNICIPIO DE ZAPOTLAN EL GRANDE, JALISCO

Sistema Integral de Contabilidad Gubernamental

## ENDEUDAMIENTO NETO

DEL 1 DE ENERO AL 31 DE DICIEMBRE DE 2022

(Cifras en Pesos)

Identificación de Crédito o Instrumento	Contratación/Colocación A	Amortización B	Endeudamiento Neto C = A - B
<b>Créditos Bancarios</b>			
CREDITO DEL FONDO DE APORTACIONES PARA LA INFRAESTRUCTURA SOCIAL MUNICIPAL (FAISM)	0.00	0.00	0.00
CREDITO BANOBRAS POR \$49,324,768.02	0.00	561,647.83	-561,647.83
CREDITO CONVENIO IPEJAL	0.00	458,519.04	-458,519.04
CREDITO OTORGADO POR BANCO NACIONAL DE OBRAS Y SERVICIOS PÚBLICOS POR \$107,299,999.95	0.00	1,966,069.65	-1,966,069.65
CREDITO OTORGADO POR BANCO NACIONAL DE OBRAS Y SERVICIOS PÚBLICOS REESTRUCTURADO POR \$9,854,525.33	0.00	499,292.19	-499,292.19
<b>Total Créditos Bancarios</b>	<b>0.00</b>	<b>3,485,528.71</b>	<b>-3,485,528.71</b>
<b>Otros Instrumentos de Deuda</b>			
<b>Total Otros Instrumentos de Deuda</b>	<b>0.00</b>	<b>0.00</b>	<b>0.00</b>
<b>TOTAL</b>	<b>0.00</b>	<b>3,485,528.71</b>	<b>-3,485,528.71</b>

PRESIDENTE MUNICIPAL

MTRO. ALEJANDRO BARRAGAN SANCHEZ



ENCARGADA DE LA HACIENDA

LIC. ANA MARIA DEL TORO TORRES

INTERESES DE

LA DEUDA

DEL

MUNICIPIO

2022



# MUNICIPIO DE ZAPOTLAN EL GRANDE, JALISCO

## Sistema Integral de Contabilidad Gubernamental

### INTERESES DE LA DEUDA

#### DEL 1 DE ENERO AL 31 DE DICIEMBRE DE 2022 (Cifras en Pesos)

Identificación de Crédito o Instrumento	Devengado	Pagado
<b>Créditos Bancarios</b>		
CREDITO DEL FONDO DE APORTACIONES PARA LA INFRAESTRUCTURA SOCIAL MUNICIPAL (FAISM)	0.00	0.00
CREDITO BANOBRAS POR \$49,324,768.02	4,568,478.47	4,568,478.47
CREDITO CONVENIO IPEJAL	0.00	0.00
CREDITO OTORGADO POR BANCO NACIONAL DE OBRAS Y SERVICIOS PÚBLICOS POR\$107,299,999.95	8,906,750.28	8,906,750.28
CREDITO OTORGADO POR BANCO NACIONAL DE OBRAS Y SERVICIOS PÚBLICOS REESTRUCTURADO POR \$9,854,525.33	878,290.66	878,290.66
<b>Total de Intereses de Créditos Bancarios</b>	<b>14,353,519.41</b>	<b>14,353,519.41</b>
<b>Otros Instrumentos de Deuda</b>		
<b>Total de Intereses de Otros Instrumentos de Deuda</b>	<b>0.00</b>	<b>0.00</b>
	<b>14,353,519.41</b>	<b>14,353,519.41</b>

PRESIDENTE MUNICIPAL

MTRO. ALEJANDRO BARRAGAN SANCHEZ



ENCARGADA DE LA HACIENDA

LIC. ANA MARIA DEL TORO TORRES

INDICADORES  
DE POSTURA  
FISCAL DEL  
MUNICIPIO  
2022



# MUNICIPIO DE ZAPOTLAN EL GRANDE, JALISCO

Sistema Integral de Contabilidad Gubernamental

## INDICADORES DE POSTURA FISCAL

DEL 1 DE ENERO AL 31 DE DICIEMBRE DE 2022

(Cifras en Pesos)

Concepto	Estimado/Aprobado	Devengado	Recaudado/Pagado
<b>I. Ingresos Presupuestarios</b>			
1. Ingresos del Gobierno de la Entidad Federativa			
2. Ingresos del Sector Paraestatal	507,478,561.74	537,088,814.33	537,076,959.83
<b>II. Egresos Presupuestarios</b>			
3. Egresos del Gobierno de la Entidad Federativa			
4. Egresos del Sector Paraestatal	507,478,561.74	532,332,882.49	506,784,997.21
<b>III. Balance Presupuestario(Superávit o Déficit)(III = I - II)</b>	<b>0.00</b>	<b>4,755,931.84</b>	<b>30,291,962.62</b>

Concepto	Estimado/Aprobado	Devengado	Recaudado/Pagado
<b>III. Balance Presupuestario(Superávit o Déficit)</b>	<b>0.00</b>	<b>4,755,931.84</b>	<b>30,291,962.62</b>
<b>IV. Intereses, Comisiones y Gastos de la Deuda</b>	<b>9,325,854.34</b>	<b>14,353,519.41</b>	<b>14,353,519.41</b>
<b>V. Balance Primario(Superávit o Déficit)(V = III + IV)</b>	<b>-9,325,854.34</b>	<b>-9,597,587.57</b>	<b>15,938,443.21</b>

Concepto	Estimado/Aprobado	Devengado	Recaudado/Pagado
<b>A. Financiamiento</b>	<b>25,000,000.00</b>	<b>0.00</b>	<b>0.00</b>
<b>B. Amortización de la Deuda</b>	<b>3,510,759.22</b>	<b>3,485,528.71</b>	<b>3,485,528.71</b>
<b>C. Financiamiento Neto</b>	<b>21,489,240.78</b>	<b>-3,485,528.71</b>	<b>-3,485,528.71</b>

PRESIDENTE MUNICIPAL

MTRO. ALEJANDRO BARRAGAN SANCHEZ



ENCARGADA DE LA HACIENDA

LIC. ANA MARIA DEL TORO TORRES

"BAJO PROTESTA DE DECIR VERDAD DECLARAMOS QUE LOS ESTADOS FINANCIEROS Y SUS NOTAS, SON RAZONABLEMENTE CORRECTOS Y SON REPOSABILIDAD DEL EMISOR"



GASTO POR  
CATEGORIA  
PROGRAMATICA  
DEL MUNICIPIO  
2022



# MUNICIPIO DE ZAPOTLAN EL GRANDE, JALISCO

Sistema Integral de Contabilidad Gubernamental

## ESTADO ANALITICO DEL EJERCICIO DEL PRESUPUESTO DE EGRESOS

DEL 1 DE ENERO AL 31 DE DICIEMBRE DE 2022

Análisis por: Programa Presupuestario

Clave Presupuestaria	Descripción	Apr-Anual
Prog		
001	PROGRAMA GESTIÓN DE CIUDAD	26,847,500.82
002	PROGRAMA ADMINISTRACIÓN DE GOBIERNO	49,526,575.47
003	PROGRAMA INNOVACIÓN GUBERNAMENTAL	106,202,764.48
004	PROGRAMA HACIENDA MUNICIPAL	35,864,328.95
005	PROGRAMA SERVICIOS PÚBLICOS	80,207,642.70
006	PROGRAMA CONSTRUCCIÓN DE COMUNIDAD	14,254,578.28
007	PROGRAMA DESARROLLO ECONÓMICO	4,548,862.50
008	PROGRAMA SEGURIDAD PÚBLICA	61,339,889.50
009	PROGRAMA ORGANISMOS PÚBLICOS DESCENTRALIZADOS	22,909,196.86
010	PROGRAMA ABATIMIENTO DE DEUDA PÚBLICA	12,836,613.56
011	PROGRAMA DE ADEFAS	8,789,873.63
012	PROGRAMA DESARROLLO AGRÍCOLA, PECUARIO Y FORESTAL	6,008,419.08
013	PROGRAMA EDUCACIÓN	14,500,340.80
014	PROGRAMA CULTURA	7,297,102.89
015	PROGRAMA DE OBRA PÚBLICA	56,344,872.22
<b>TOTAL DEL GASTO:</b>		<b>507,478,561.74</b>

PROGRAMAS  
Y  
PROYECTOS DE  
INVERSION  
DEL MUNICIPIO  
2022

**MUNICIPIO ZAPOTLÁN EL GRANDE**  
**FLUJO CONTABLE DE INGRESOS Y EGRESOS**

DEL 1 DE JULIO AL 31 DE DICIEMBRE DE 2022

TÍTULO	INGRESO					
	ESTIMADO	AMPLIACIÓN Y REDUCCIÓN	MODIFICADO	DEVENGADO	AVANCE FINANCIERO	PENDIENTE DE INGRESAR
Impuestos	89,613,576.53	13,813,812.25	103,427,388.78	103,427,388.78	100.00%	0.00%
Cuotas y aportaciones de seguridad social	0.00	0.00	0.00	0.00	0.00%	100.00%
Contribuciones de mejora	0.00	0.00	0.00	0.00	0.00%	100.00%
Derechos	46,931,621.48	9,611,798.20	56,543,419.68	56,543,419.68	100.00%	0.00%
Productos	9,584,207.62	-919,616.16	8,664,591.46	8,664,591.46	100.00%	0.00%
Aprovechamientos	11,329,211.54	-1,917,287.16	9,411,924.38	9,423,778.88	100.13%	-0.13%
Ingresos por venta de bienes, prestación de servicios y otros ingresos	0.00	0.00	0.00	0.00	0.00%	100.00%
Participaciones, aportaciones, convenios, incentivos derivados de la colaboración fiscal y fondos distintos	325,019,944.57	34,009,690.96	359,029,635.53	359,029,635.53	100.00%	0.00%
Transferencias, asignaciones, subsidios y subvenciones, y pensiones y jubilaciones	0.00	0.00	0.00	0.00	0.00%	100.00%
Ingresos derivados de financiamiento	25,000,000.00	-25,000,000.00	0.00	0.00	0.00%	100.00%
<b>TOTAL</b>	<b>507,478,561.74</b>	<b>29,598,398.09</b>	<b>537,076,959.83</b>	<b>537,088,814.33</b>	<b>100.00%</b>	<b>0.00%</b>

CAPÍTULO	EGRESOS					
	APROBADO	AMPLIACIONES/ (REDUCCIONES)	MODIFICADO	DEVENGADO	AVANCE FINANCIERO	PENDIENTE POR EJERCER
Servicios personales	264,172,326.64	-1,816,628.01	262,355,698.63	262,270,227.19	99.97%	0.03%
Materiales y suministros	33,858,838.15	6,962,283.17	40,821,121.32	40,706,280.76	99.72%	0.28%
Servicios generales	83,115,096.81	-672,185.10	82,442,911.71	82,442,911.71	100.00%	0.00%
Transferencias, asignaciones, subsidios y otras ayudas	44,720,425.92	8,380,304.54	53,100,730.46	53,100,730.46	100.00%	0.00%
Bienes muebles, inmuebles e intangibles	3,640,514.81	18,606,460.33	22,246,975.14	18,569,540.00	83.47%	16.53%
Inversión pública	56,344,872.22	-2,082,295.73	54,262,576.49	53,396,246.29	98.40%	1.60%
Inversiones financieras y otras provisiones	0.00	0.00	0.00	0.00	0.00%	100.00%
Participaciones y aportaciones	0.00	0.00	0.00	0.00	0.00%	100.00%
Deuda pública	21,626,487.19	220,458.89	21,846,946.08	21,846,946.08	100.00%	0.00%
<b>TOTAL</b>	<b>507,478,561.74</b>	<b>29,598,398.09</b>	<b>537,076,959.83</b>	<b>532,332,882.49</b>	<b>99.12%</b>	<b>0.88%</b>

Bajo protesta de decir verdad declaramos que los estados financieros y sus notas, son razonablemente correctos y son responsabilidad del emisor.

**MTRO. ALEJANDRO BARRAGÁN SANCHEZ.**  
PRESIDENTE MUNICIPAL.



**LIC. ANA MARIA DEL TORO TORRES.**  
ENCARGADA DE LA HACIENDA MUNICIPAL.

RELACIÓN  
DE  
BIENES MUEBLES  
DEL  
MUNICIPIO  
2022

MUNICIPIO DE ZAPOTLAN EL GRANDE, JALSICO  
HACIENDA MUNICIPAL  
INVENTARIO DE BIENES MUEBLES  
AL 31 DE DICIEMBRE DEL 2022



INVENTARIO DE BIENES MUEBLES  
AL 31 DICIEMBRE 2022

Clasificación/No. de Inventario	Descripción del Bien	Adscripción	No. de Serie	Usuario del Bien	Fecha de Adquisición	costo de adquisición	Regimen de Propiedad
05-01-01-01-0001-00001	ESCRITORIO CON UN CAJON CHICO COLOR CAFE DE MADERA NATURAL DE MADERA CON RECUBRIMIENTO DE FORMAICA, DIRECCION	04 01 01 - UNIDAD DE SECRETARIA GENERAL		02699 - EUSEBIO BERNABE MA DEL REFUGIO	09/06/1998	690.00	PROPIEDAD DEL AYUNTAMIENTO
05-01-01-01-0001-00002	ESCRITORIO DOS CAJONES COLOR NATURAL CON RECUBRIMIENTO DE MADERA, AREA DE SISNTESIS	10 05 02 - GESTION DE MOVILIDAD		03775 - MOJARRO MAGAÑA SANDRA	23/04/1993	390.00	PROPIEDAD DEL AYUNTAMIENTO
05-01-01-01-0001-00003	ESCRITORIO CON 2 CAJONES COLOR CAFE DE AGLOMERADO CON RECUBRIMIENTO DE FORMAICA	02 01 02 - UNIDAD DE COMUNICACION SOCIAL		01315 - CHAGOLLA AGUAYO ANAHI	18/05/1993	400.00	PROPIEDAD DEL AYUNTAMIENTO
05-01-01-01-0001-00004	ESCRITORIO CON 2 CAJONES COLOR CAFE DE AGLOMERADO CON RECUBRIMIENTO DE FORMAICA	06 01 01 - ORGANO INTERNO DE CONTROL		04486 - ZUÑIGA SALAZAR NIDIA ARACELI	14/10/2008	850.00	PROPIEDAD DEL AYUNTAMIENTO
05-01-01-01-0001-00005	ESCRITORIO CON 2 CAJONES COLOR CAFE DE AGLOMERADO CON RECUBRIMIENTO DE FORMAICA	06 01 01 - ORGANO INTERNO DE CONTROL		04479 - FLORES PANDURO BRENDA MARGARITA	17/01/2001	890.00	PROPIEDAD DEL AYUNTAMIENTO
05-01-01-01-0001-00006	ESCRITORIO CON 2 CAJONES COLOR CAFE DE AGLOMERADO CON RECUBRIMIENTO DE FORMAICA	06 01 01 - ORGANO INTERNO DE CONTROL		04513 - RODRIGUEZ ARELLANO ANA LILIA	17/01/2001	890.00	PROPIEDAD DEL AYUNTAMIENTO
05-01-01-01-0001-00007	ESCRITORIO CON 2 CAJONES COLOR CAFE DE AGLOMERADO CON RECUBRIMIENTO DE FORMAICA	06 01 01 - ORGANO INTERNO DE CONTROL		OCHOA APOLINAR ROBERTO CARLOS	17/01/2001	890.00	PROPIEDAD DEL AYUNTAMIENTO
05-01-01-01-0001-00008	ESCRITORIO DE 1.40 DE 2 CAJONES. COLOR CAFE DE AGLOMERADO CON RECUBRIMIENTO DE FORMAICA	06 01 01 - ORGANO INTERNO DE CONTROL		04469 - IGNACIO HERNANDEZ MARIA DE JESUS	21/05/2001	1,150.00	PROPIEDAD DEL AYUNTAMIENTO
05-01-01-01-0001-00009	ESCRITORIO DE 1.80 MT X 60 CM DE 2 CAJONES COLOR CAFE DE AGLOMERADO CON RECUBRIMIENTO DE FORMAICA	09 02 02 - UNIDAD DE MERCADO		04632 - SOLANO ESCOBAR LUIS ANTONIO	08/02/2000	749.99	PROPIEDAD DEL AYUNTAMIENTO
05-01-01-01-0001-00010	ESCRITORIO DE PINO DE 4 CAJONES COLOR NATURAL DE MADERA CON RECUBRIMIENTO DE BARNIZ SE ENCUENTRA EN EL TIANGUIS	11 01 01 - COORDINACION DE SALUD MUNICIPAL		04447 - GOMEZ GOMEZ FRANCISCO JAVIER	10/04/1995	490.00	PROPIEDAD DEL AYUNTAMIENTO
05-01-01-01-0001-00011	ESCRITORIO DE 2 CAJONES COLOR CAFE DE AGLOMERADO CON RECUBRIMIENTO DE FORMAICA	05 01 02 - DEPARTAMENTO DE PATRIMONIO		02680 - MAGALLON LARES JOSE ANGEL	22/02/2000	889.99	PROPIEDAD DEL AYUNTAMIENTO
05-01-01-01-0001-00012	ESCRITORIO CON CRISTAL QUEBRADO, CON UN CAJON COLOR CAFE DE MADERA CON RECUBRIMIENTO DE PINTURA (CENTRO DE SALUD ANIMAL)	07 01 06 - COORDINACION DE SALUD ANIMAL		04386 - VENTURA TORRES ARTURO	14/04/1997	570.00	PROPIEDAD DEL AYUNTAMIENTO
05-01-01-01-0001-00013	ESCRITORIO DE 4 CAJONES COLOR TINTO DE AGLOMERADO CON RECUBRIMIENTO DE FORMAICA	05 01 02 - DEPARTAMENTO DE PATRIMONIO		00242 - BALTAZAR RODRIGUEZ MARIA EUGENIA	01/07/2002	2,799.99	PROPIEDAD DEL AYUNTAMIENTO
05-01-01-01-0001-00015	ESCRITORIO SIN CAJONES COLOR CAFE DE AGLOMERADO CON RECUBRIMIENTO DE FORMAICA	04 01 07 - UNIDAD MUNICIPAL DE PROTECCION CIVIL Y BOMBEROS		00837 - ESTRADA VELAZQUEZ CELIA	21/01/2005	999.00	PROPIEDAD DEL AYUNTAMIENTO
05-01-01-01-0001-00016	ESCRITORIO 4 CAJONES COLOR CAFE DE AGLOMERADO CON RECUBRIMIENTO DE FORMAICA ( SUB DIRECCION)	02 02 01 - SEGURIDAD PUBLICA		04557 - RAMIREZ MEDRANO LEONEL	19/02/2001	1,350.00	PROPIEDAD DEL AYUNTAMIENTO
05-01-01-01-0001-00017	ESCRITORIO DE 4 CAJONES COLOR CAFE DE AGLOMERADO CON RECUBRIMIENTO DE FORMAICA ( SUB-DIRECCION ADMINISTRATIVA ).	02 02 01 - SEGURIDAD PUBLICA		04557 - RAMIREZ MEDRANO LEONEL	09/04/2001	1,349.99	PROPIEDAD DEL AYUNTAMIENTO

MUNICIPIO DE ZAPOTLAN EL GRANDE, JALSICO  
HACIENDA MUNICIPAL  
INVENTARIO DE BIENES MUEBLES  
AL 31 DE DICIEMBRE DEL 2022

	ESCRITORIO DE 1.40 DE 2 CAJONES. COLOR NEGRO DE AGLOMERADO CON RECUBRIMIENTO DE MELAMINA					PROPIEDAD DEL AYUNTAMIENTO
05-01-01-01-001-00001-00019	JUZGADO EN ACADEMIA DE POLICIA	03 01 03 - JUZGADOS MUNICIPALES	03316 - FREGOSO RANGEL JOSE ANTONIO	16/04/2002	1,100.00	PROPIEDAD DEL AYUNTAMIENTO
05-01-01-01-001-00001-00020	ESCRITORIO CON TRES CAJONES COLOR CAFE CON RECUBRIMIENTO DE FORMAICA (ESTA CON MARTHA CON EL CRISTAL DAÑADO DE UNA ESQUINA)	04 01 06 - UNIDAD DE INSPECCION Y VIGILANCIA	04421 - ANGUIANO PEREZ JESUS OMAR	04/12/2012	350.00	PROPIEDAD DEL AYUNTAMIENTO
05-01-01-01-001-00001-00021	ESCRITORIO DE DOS CAJONES, COLOR CAFE, CROMADO CON RECUBRIMIENTO DE FORMAICA( ESTA EN LA OFICINA DE MANTENIMIENTO DE INMUEBLES)	08 01 03 - COORDINACION DE SERVICIOS GENERALES	04454 - ROSETE FERREIRA EFREN GUSTAVO	20/03/1997	750.00	PROPIEDAD DEL AYUNTAMIENTO
05-01-01-01-001-00001-00022	ESCRITORIO 2 CAJONES COLOR CAFE CON RECUBRIMIENTO DE FORMAICA	10 02 01 - ORDENAMIENTO TERRITORIAL	01669 - HERNANDEZ PUENTES FELIPE	20/03/1997	750.00	PROPIEDAD DEL AYUNTAMIENTO
05-01-01-01-001-00001-00023	ESCRITORIO BAZAR DE 2 CAJONES DE 1.40 X .75 COLOR CAFE CON RECUBRIMIENTO DE FORMAICA	05 02 02 - DEPARTAMENTO DE APREMIOS	04098 - BERNARDINO GARCIA JOSE SIMON	17/05/2002	1,073.00	PROPIEDAD DEL AYUNTAMIENTO
05-01-01-01-001-00001-00026	ESCRITORIO BAZAR DE 1.40 X .75 CON RECUBRIMIENTO DE FORMAICA	10 02 01 - ORDENAMIENTO TERRITORIAL	03664 - BERNABE CORONA LILIA CANDIDA	17/05/2002	1,073.00	PROPIEDAD DEL AYUNTAMIENTO
05-01-01-01-001-00001-00030	ESCRITORIO COLOR CAFE DE AGLOMERADO CON CUBRIMIENTO DE FORMAICA	10 05 01 - TRANSITO Y VIALIDAD	04470 - JIMENEZ PEREZ JORGE	12/02/2008	2,927.00	PROPIEDAD DEL AYUNTAMIENTO
05-01-01-01-001-00001-00031	ESCRITORIO COLOR CAFE DE MADERA CON RECUBRIMIENTO DE FORMAICA DE 1.40 CON 2 CAJONES Y BASES	08 01 02 - UNIDAD DE TECNOLOGIAS DE LA INFORMACION	02858 - VILLA VICTORIANO JOSE MANUEL	23/06/1998	790.00	PROPIEDAD DEL AYUNTAMIENTO
05-01-01-01-001-00001-00032	ESCRITORIO COLOR CAFE DE MADERA CON RECUBRIMIENTO DE FORMAICA DE 1.80 DE 2 CAJONES	08 01 02 - UNIDAD DE TECNOLOGIAS DE LA INFORMACION	02858 - VILLA VICTORIANO JOSE MANUEL	26/05/1998	1,100.00	PROPIEDAD DEL AYUNTAMIENTO
05-01-01-01-001-00001-00033	ESCRITORIO DE DOS CAJONES CON CUBIERTA EN COLOR MADERA NATURAL CON RECUBRIMIENTO DE FORMAICA	10 02 01 - ORDENAMIENTO TERRITORIAL	03568 - RAMIREZ LOPEZ RAUL OMAR	26/01/2012	890.00	PROPIEDAD DEL AYUNTAMIENTO
05-01-01-01-001-00001-00035	ESCRITORIO CON CUBIERTA DE DOS CAJONES COLOR CAFE DE AGLOMERADO CON RECUBRIMIENTO DE FORMAICA	10 01 02 - COORDINACION GENERAL DE GESTION DE LA CIUDAD	04626 - TORRES LARES MIRIAM SALOME	16/01/2012	1,262.00	PROPIEDAD DEL AYUNTAMIENTO
05-01-01-01-001-00001-00036	ESCRITORIO DE CUATRO CAJONES COLOR CAFE DE AGLOMERADO CON RECUBRIMIENTO DE FORMAICA (TOPOGRAFIA) (MANT. URBANO GALERON)	10 01 01 - DIRECCION DE OBRAS PUBLICAS	00284 - LEGUER NATHAL LUIS RAMIRO	23/01/2012	1,800.00	PROPIEDAD DEL AYUNTAMIENTO
05-01-01-01-001-00001-00037	ESCRITORIO DE CUATRO CAJONES COLOR NATURAL DE MADERA CON RECUBRIMIENTO DE BARNIZ. (MANT. URBANO GALERON)	10 01 03 - COORDINACION DE MANTENIMIENTO Y CONSTRUCCIÓN DE INFRAESTRUCTURA	00788 - NAVARRO CORTES MARTHA ANTONIA	10/12/2009	890.00	PROPIEDAD DEL AYUNTAMIENTO
05-01-01-01-001-00001-00038	ESCRITORIO DE TRES CAJONES COLOR CAFE CON RECUBRIMIENTO DE FORMAICA	10 01 02 - COORDINACION GENERAL DE GESTION DE LA CIUDAD	04626 - TORRES LARES MIRIAM SALOME	15/05/2008	545.00	PROPIEDAD DEL AYUNTAMIENTO
05-01-01-01-001-00001-00039	ESCRITORIO DE DOS CAJONES, BASE CROMADA DE AGLOMERADO CON RECUBRIMIENTO DE FORMAICA COLOR CAFE (DIRECCION)	07 01 04 - COORDINACION DE CEMENTERIOS	02279 - LOPEZ LARIOS ALEJANDRO	12/02/2009	999.00	PROPIEDAD DEL AYUNTAMIENTO
05-01-01-01-001-00001-00040	ESCRITORIO DE DOS CAJONES COLOR NATURAL DE MELAMINA (OFICINA)	07 01 07 - COORDINACION DEL RASTRO MUNICIPAL	04505 - TAPIA VAZQUEZ JAVIER ALEJANDRO	15/05/2012	890.00	PROPIEDAD DEL AYUNTAMIENTO
05-01-01-01-001-00001-00041	ESCRITORIO DE TRES CAJONES (1.80 X .75) DE MADERA COLOR CAFE.	08 01 05 - UNIDAD DE NOMINA	02637 - CARREON SILVA CHRISTIAN LORENZO	21/05/2001	1,999.99	PROPIEDAD DEL AYUNTAMIENTO
05-01-01-01-001-00001-00042	ESCRITORIO COLOR CAFE DE MADERA CON RECUBRIMIENTO DE FORMAICA DE 2 CAJONES (CONSULTORIO)	11 01 01 - COORDINACION DE SALUD MUNICIPAL	04447 - GOMEZ GOMEZ FRANCISCO JAVIER	27/11/2008	999.99	PROPIEDAD DEL AYUNTAMIENTO
05-01-01-01-001-00001-00045	ESCRITORIO DE 2 CAJONES, COLOR CAFE DE AGLOMERADO	11 01 08 - ESCUELA DE LA MUSICA RUBEN FUENTES	00394 - RODRIGUEZ ORTIZ MA DEL SAGRARIO	22/03/2001	800.00	PROPIEDAD DEL AYUNTAMIENTO

RELACIÓN  
DE  
BIENES  
INMUEBLES  
DEL  
MUNICIPIO  
2022





**MUNICIPIO DE ZAPOTLAN EL GRANDE, JALISCO**  
**HACIENDA MUNICIPAL**  
**INVENTARIO DE BIENES INMUEBLES**  
 AL 31 DICIEMBRE DEL 2022

No. Folio	No. Expediente	Descripción del Bien	Localización	Clasificación	Uso del Bien
000001	008213	CORREDOR LA ESTACION. PREDIO 1/I. CUENTA U033541	AVENIDA ARQUITECTO PEDR	TERRENOS TERRENOS URBA	TERRENO
000002	008214	CORREDOR LA ESTACION. PREDIO 1/B. CUENTA U033543	PROLONGACION DE LA CALI	TERRENOS TERRENOS URBA	TERRENO INVADIDO DESDE ANTONIO CASO HASTA EL BANCO DE MATERIAL OBRAS PUBLICAS
000005	008220	CORREDOR LA ESTACION. PREDIO 1/A'. CUENTA U035111	ENTRE EL LIBRAMIENTO GUA	TERRENOS TERRENOS URBA	TERRENO QUE LLEGA AL PERIFERICO NORPONIENTE
000009	008225	CORREDOR LA ESTACION. POLIGONO 1/A PREDIO-42. CUENTA U034394	AVENIDA ARQUITECTO PEDR	TERRENOS TERRENOS URBA	PARQUE INFANTIL
000010	008226	CORREDOR LA ESTACION. PREDIO 3/I. CUENTA U034392	PROLONGACION ANTONIO C	TERRENOS TERRENOS URBA	TERRENO
000011	008227	CORREDOR LA ESTACION. POLIGONO 1/A. CUENTA U034391	PROLONGACION ANTONIO C	TERRENOS TERRENOS URBA	DESTINADO A CORRALON PARA TRANSITO MUNICIPAL Y/O A DIR SEG PCA PARA STAND DE TIRO REAL
000012	008228	CORREDOR LA ESTACION. PREDIO POLIGONO A. CUENTA U034539	AVENDA CONSTITUYENTES	TERRENOS TERRENOS URBA	TIANGUIS DE LA PULGA
000013	008229	CORREDOR LA ESTACION. PREDIO 1/E. CUENTA U034386	PROLONGACION DE LA CAL	TERRENOS TERRENOS URBA	TERRENO SIN USO
000014	008230	CORREDOR LA ESTACION. PREDIO 1/D. CUENTA U034387	CALLE DE ARTICULO CIENTO	TERRENOS TERRENOS URBA	TERRENO SIN USO
000015	008231	CORREDOR LA ESTACION. PREDIO 1/C. CUENTA U034393	PROLONGACION ANTONIO C	TERRENOS TERRENOS URBA	TERRENO SIN USO
000016	008232	CORREDOR LA ESTACION. PREDIO 1/J. CUENTA U034381.	PROLONGACION ANTONIO C	TERRENOS TERRENOS URBA	FORMA PARTE DEL CANAL DE SANEAMIENTO HIDROLOGICO
000017	008233	CORREDOR LA ESTACION. PREDIO 1/F. CUENTA U035112	CALZADA MADERO Y CARR	TERRENOS TERRENOS URBA	LUDOTECA EN COMODATO AL DIF HASTA SEPT 2021
000018	008235	CORREDOR LA ESTACION. PREDIO 3/B. CUENTA U034185	CALLE GREGORIO TORRES	TERRENOS TERRENOS URBA	UN PARQUE URBANO CON ARBOLADA Y HELIPUERTO
		DELEGACION ATEQUIZAYAN, EL CAMICHIN DE LA CRUZ. FRACCION 1. CUENTA R002956			DESTINADO PARA LA CONSTRUCCION DE UNA PLAZA.

000077	007038	FRACCIONAMIENTO 20 DE NOVIEMBRE. AREA VERDE	ENTRE LAS CALLES LUIS DE	EDIFICIOS NO RESIDENCIALES	AREA VERDE
000078	007040	UNION DE COLONOS CIUDAD GUZMAN. AREA VERDE. CUENTA U040600	CALLE PUERTO DE VERACRU	EDIFICIOS NO RESIDENCIALES	AREA VERDE Y CAPILLA DE LOS COLONOS
000079	007041	FRACCIONAMIENTO MIGUEL HIDALGO. AREA VERDE. CUENTA U040597	CALLE CONSPIRACION DE QU	EDIFICIOS NO RESIDENCIALES	AREA VERDE CON ALGUNOS JUEGOS PARA NIÑOS.
000080	007042	FRACCIONAMIENTO LOMAS ALTAS. FRACCION II, AREA VERDE. CUENTA U021528	CALLE DONATO GUERRA ES	EDIFICIOS NO RESIDENCIALES	AREA VERDE
000081	007046	FRACCIONAMIENTO LA PALMA. AREA VERDE. CUENTA U014592	ENTRE ANDADOR MIGUEL VE	EDIFICIOS NO RESIDENCIALES	AREA VERDE
000082	007048	FRACCIONAMIENTO LA CENTRAL. AREA VERDE. CUENTA U019940	ENTRE LAS CALLES BEGONI	EDIFICIOS NO RESIDENCIALES	AREA VERDE
000083	007050	FRACCIONAMIENTO ARBOLEDAS. AREA DE CESION POR CALLE GRAVILEAS. CUENTA U022384	CALLE GRAVILEAS, ENTRE T	EDIFICIOS NO RESIDENCIALES	AREA VERDE
000085	007055	FRACCIONAMIENTO JARDINES DEL SOL. AREA VERDE. FRACCION I. CUENTA U030029	ANDADOR MIGUEL VELASCO	EDIFICIOS NO RESIDENCIALES	AREA VERDE
000086	007063	FRACCIONAMIENTO VILLAS DE ZAPOTLAN. AREA VERDE ANDADOR A	CALLE ANDADOR A	EDIFICIOS NO RESIDENCIALES	AREA VERDE
000087	007069	FRACCIONAMIENTO JUAN JOSE ZARAGOZA. AREA VERDE Y VIALIDADES. CUENTA U029006		EDIFICIOS NO RESIDENCIALES	AREA VERDE Y VIALIDADES
000088	007073	FRACCIONAMIENTO ESCRITORES. FRACCION 6. CUENTA U038431	CALLES ROSARIO CASTELL	EDIFICIOS NO RESIDENCIALES	AREA VERDE
000089	007076	FRACCIONAMIENTO PINTORES. AREA VERDE	EL AREA DE DONACION ENC	EDIFICIOS NO RESIDENCIALES	AREA VERDE CON JUEGO INFANTILES
000090	007078	FRACCIONAMIENTO COMPOSITORES. AREA VERDE. CUENTA U012965	CALLE FRAY PEDRO DE GAN	EDIFICIOS NO RESIDENCIALES	AREA VERDE
000091	007080	FRACCIONAMIENTO NUEVO DESARROLLO. AREA VERDE	AREA DE DONACION AV. OB	EDIFICIOS NO RESIDENCIALES	AREA VERDE
000092	007084	COLONIA LAS AMERICAS. AREA DE CESION 1. CUENTA U0	ENTRE LAS CALLES ARGENT	EDIFICIOS NO RESIDENCIALES	AREA VERDE. INVASION CON CASA DONDE GUARDAN ANIMALES
000093	007090	COLONIA UNIVERSITARIA. AREA VERDE. CUENTA	CALLES AGROPECUARIA Y	EDIFICIOS NO RESIDENCIALES	AREA VERDE
000094	007093	COLONIA CHULUAPAN. AREA VERDE TERRENO CERRIL. CUENTA U041536	CALLE VISTA HERMOSA	EDIFICIOS NO RESIDENCIALES	AREA VERDE
000095	007157	FRACCIONAMIENTO LOS DOCTORES. AREA VERDE. CUENTA U013809	ENTRE LAS CALLES FRAY B	EDIFICIOS NO RESIDENCIALES	AREA VERDE
000096	007165	FRACCIONAMIENTO LA PAZ. AREA VERDE. CUENTA U014355	CHICHENITZA, AV. BONANP	EDIFICIOS NO RESIDENCIALES	AREA VERDE
000097	007203	FRACCIONAMIENTO LOMA BONITA. AREA DE CESION. CUENTA U013886	AV. JUAN JOSE ARREOLA Z	EDIFICIOS NO RESIDENCIALES	AREA VERDE
000098	007154	FRACCIONAMIENTO MANSIONES DEL REAL. AREA VERDE. CUENTA U000605	AVENIDA CHAPULTEPEC Y C	EDIFICIOS NO RESIDENCIALES	AREA VERDE
000099	007163	FRACCIONAMIENTO JARDINES DE ZAPOTLAN I. AREA DE CESION Y VIALIDADES. CUENTA U034579	CALLE MOCTEZUMA, CALLE	EDIFICIOS NO RESIDENCIALES	AREA DE CESION Y VIALIDADES

RELACIÓN DE  
CUENTAS  
BANCARIAS  
PRODUCTIVAS  
DEL MUNICIPIO  
2022



**ESTADOS  
FINANCIEROS  
CONSOLIDADOS  
DE LOS OPD's**

**CUENTA PÚBLICA MUNICIPIO DE ZAPOTLÁN EL GRANDE**  
**ESTADO DE SITUACIÓN FINANCIERA CONSOLIDADO OPDS**  
DEL 1 DE ENERO AL 31 DE DICIEMBRE DE 2022

CTA.	DESCRIPCIÓN	2022	2021	CTA	DESCRIPCIÓN	2022	2021
<b>10000</b>	<b>ACTIVO</b>			<b>20000</b>	<b>PASIVO</b>		
<b>11000</b>	<b>ACTIVO CIRCULANTE</b>			<b>21000</b>	<b>PASIVO CIRCULANTE</b>		
<b>11100</b>	<b>EFFECTIVO Y EQUIVALENTES</b>	<b>8,033,767.79</b>	<b>10,257,903.90</b>	<b>21100</b>	<b>CUENTAS POR PAGAR A CORTO PLAZO</b>	<b>5,820,677.30</b>	<b>12,689,839.84</b>
11110	Efectivo	446,742.67	148,281.33	21110	Servicios personales por pagar a corto plazo	71,758.24	26,206.37
11120	Bancos/Tesorería	6,512,472.03	8,642,378.93	21120	Proveedores por pagar a corto plazo	493,670.95	691,020.33
11130	Bancos/Dependencias y otros	0.00	0.00	21130	Contratistas por obras públicas por pagar a corto plazo	0.00	9,609,627.55
11140	Inversiones temporales (hasta 3 meses)	1,074,553.09	1,467,243.64	21140	Participaciones y aportaciones por pagar a corto plazo	0.00	0.00
11150	Fondos con afectación específica	0.00	0.00	21150	Transferencias otorgadas por pagar a corto plazo	0.00	0.00
11160	Depósitos de fondos de terceros en garantía y/o administración	0.00	0.00	21160	Intereses, comisiones y otros gastos de la deuda pública por pagar a corto plazo	0.00	0.00
11190	Otros efectivos y equivalentes	0.00	0.00	21170	Retenciones y contribuciones por pagar a corto plazo	5,108,172.40	2,204,036.00
11200	<b>DERECHOS A RECIBIR EFFECTIVO O EQUIVALENTES</b>	<b>20,324,265.33</b>	<b>14,319,939.70</b>	21180	Devoluciones de la ley de ingresos por pagar a corto plazo	0.00	0.00
11210	Inversiones financieras de corto plazo	0.00	0.00	21190	Otras cuentas por pagar a corto plazo	147,075.71	158,954.59
11220	Cuentas por cobrar a corto plazo	192,538.31	667,388.57	21200	<b>DOCUMENTOS POR PAGAR A CORTO PLAZO</b>	<b>0.00</b>	<b>0.00</b>
11230	Deudores diversos por cobrar a corto plazo	159,007.32	52,306.38	21210	Documentos comerciales por pagar a corto plazo	0.00	0.00
11240	Ingresos por recuperar a corto plazo	5,583.54	0.00	21220	Documentos con contratistas por obras públicas por pagar a corto plazo	0.00	0.00
11250	Deudores por anticipos de la tesorería a corto plazo	11,497.00	11,500.00	21290	Otros documentos por pagar a corto plazo	0.00	0.00
11260	Préstamos otorgados a corto plazo	49,581.82	66,942.18	21300	<b>PORCIÓN A CORTO PLAZO DE LA DEUDA PÚBLICA A LARGO PLAZO</b>	<b>0.00</b>	<b>0.00</b>
11290	Otros derechos a recibir efectivo o equivalentes a corto plazo	19,906,057.34	13,521,802.57	21310	Porción a corto plazo de la deuda pública interna	0.00	0.00
11300	<b>DERECHOS A RECIBIR BIENES O SERVICIOS</b>	<b>32,220.20</b>	<b>48,522.14</b>	21320	Porción a corto plazo de la deuda pública externa	0.00	0.00
11310	Anticipo a proveedores por adquisición de bienes y prestación de servicios a corto plazo	31,385.68	47,405.68	21330	Porción a corto plazo de arrendamiento financiero	0.00	0.00
11320	Anticipo a proveedores por adquisición de bienes inmuebles y muebles a corto plazo	0.00	0.00	21400	<b>TÍTULOS Y VALORES A CORTO PLAZO</b>	<b>0.00</b>	<b>0.00</b>
11330	Anticipo a proveedores por adquisición de bienes intangibles a corto plazo	0.00	0.00	21410	Títulos y valores de la deuda pública interna a corto plazo	0.00	0.00
11340	Anticipo a contratistas por obras públicas a corto plazo	0.00	0.00	21420	Títulos y valores de la deuda pública externa a corto plazo	0.00	0.00
11390	Otros derechos a recibir bienes o servicios a corto plazo	834.52	1,116.46	21500	<b>PASIVOS DIFERIDOS A CORTO PLAZO</b>	<b>0.00</b>	<b>0.00</b>
11400	<b>INVENTARIOS</b>	<b>0.00</b>	<b>0.00</b>	21510	Ingresos cobrados por adelantado a corto plazo	0.00	0.00
11410	Inventario de mercancías para venta	0.00	0.00	21520	Intereses cobrados por adelantado a corto plazo	0.00	0.00
11420	Inventario de mercancías terminadas	0.00	0.00	21590	Otros pasivos diferidos a corto plazo	0.00	0.00
11430	Inventario de mercancías en proceso de elaboración	0.00	0.00	21600	<b>FONDOS Y BIENES DE TERCEROS EN GARANTÍA Y/O ADMINISTRACIÓN A CORTO PLAZO</b>	<b>0.00</b>	<b>0.00</b>
11440	Inventario de materias primas, materiales y suministros para producción	0.00	0.00	21610	Fondos en garantía a corto plazo	0.00	0.00
11450	Bienes en tránsito	0.00	0.00	21620	Fondos en administración a corto plazo	0.00	0.00
11500	<b>ALMACENES</b>	<b>0.00</b>	<b>0.00</b>	21630	Fondos contingentes a corto plazo	0.00	0.00
11510	Almacén de materiales y suministro para el consumo	0.00	0.00	21640	Fondos de fideicomisos, mandatos y contratos análogos a corto plazo	0.00	0.00
11600	<b>ESTIMACIÓN POR PÉRDIDA O DETERIORO DE ACTIVOS CIRCULANTES</b>	<b>0.00</b>	<b>0.00</b>	21650	Otros fondos de terceros en garantía y/o administración a corto plazo	0.00	0.00
11610	Estimaciones para cuentas incobrables por derechos a recibir efectivo o equivalentes	0.00	0.00	21660	Valores y bienes en garantía a corto plazo	0.00	0.00
11620	Estimación por deterioro de inventarios	0.00	0.00	21700	<b>PROVISIONES A CORTO PLAZO</b>	<b>0.00</b>	<b>0.00</b>
11900	<b>OTROS ACTIVOS CIRCULANTES</b>	<b>269,636.52</b>	<b>269,636.52</b>	21710	Provisión para demandas y juicios a corto plazo	0.00	0.00
11910	Valores en garantía	269,636.52	269,636.52	21720	Provisión para contingencias a corto plazo	0.00	0.00
11920	Bienes en garantía (excluye depósitos de fondos)	0.00	0.00	21790	Otras provisiones a corto plazo	0.00	0.00
11930	Bienes derivados de embargos, decomisos, aseguramientos y dación en pago	0.00	0.00	21900	<b>OTROS PASIVOS A CORTO PLAZO</b>	<b>3,612,982.69</b>	<b>3,223,446.14</b>
11940	Adquisición con fondos de terceros	0.00	0.00	21910	Ingresos por clasificar	0.00	0.00
	<b>ACTIVOS CIRCULANTES</b>	<b>28,659,889.84</b>	<b>24,896,002.26</b>	21920	Recaudación por participar	3,612,982.69	3,223,446.14
				21990	Otros pasivos circulantes	0.00	0.00
<b>12000</b>	<b>ACTIVO NO CIRCULANTE</b>				<b>PASIVOS CIRCULANTES</b>	<b>9,433,659.99</b>	<b>15,913,285.98</b>
12100	<b>INVERSIONES FINANCIERAS A LARGO PLAZO</b>	<b>0.00</b>	<b>0.00</b>	22000	<b>PASIVO NO CIRCULANTE</b>		
12110	Inversiones a largo plazo	0.00	0.00	22100	<b>CUENTAS POR PAGAR A LARGO PLAZO</b>	<b>31,654.19</b>	<b>31,654.19</b>
12120	Títulos y valores a largo plazo	0.00	0.00	22110	Proveedores por pagar a largo plazo	31,654.19	31,654.19
12130	Fideicomisos, mandatos y contratos análogos	0.00	0.00	22120	Contratistas por obras públicas por pagar a largo plazo	0.00	0.00
12140	Participaciones y aportaciones de capital	0.00	0.00	22200	<b>DOCUMENTOS POR PAGAR A LARGO PLAZO</b>	<b>0.00</b>	<b>0.00</b>
12200	<b>DERECHOS A RECIBIR EFFECTIVO O EQUIVALENTES A LARGO PLAZO</b>	<b>0.00</b>	<b>0.00</b>	22210	Documentos comerciales por pagar a largo plazo	0.00	0.00
12210	Documentos por cobrar a largo plazo	0.00	0.00	22220	Documentos con contratistas por obras públicas por pagar a largo plazo	0.00	0.00
12220	Deudores diversos a largo plazo	0.00	0.00	22290	Otros documentos por pagar a largo plazo	0.00	0.00
12230	Ingresos por recuperar a largo plazo	0.00	0.00	22300	<b>DEUDA PÚBLICA A LARGO PLAZO</b>	<b>0.00</b>	<b>0.00</b>
12240	Préstamos otorgados a largo plazo	0.00	0.00	22310	Títulos y valores de la deuda pública interna a largo plazo	0.00	0.00
12290	Otros derechos a recibir efectivo o equivalentes a largo plazo	0.00	0.00	22320	Títulos y valores de la deuda pública externa a largo plazo	0.00	0.00
12300	<b>BIENES INMUEBLES, INFRAESTRUCTURA Y CONSTRUCCIONES EN PROCESO</b>	<b>25,752,314.23</b>	<b>33,697,066.34</b>	22330	Préstamos de la deuda pública interna por pagar a largo plazo	0.00	0.00
12310	Terrenos	430,000.00	430,000.00	22340	Préstamos de la deuda pública externa por pagar a largo plazo	0.00	0.00
12320	Viviendas	0.00	0.00	22350	Arrendamiento financiero por pagar a largo plazo	0.00	0.00
12330	Edificios no habitacionales	911,391.23	911,391.23	22400	<b>PASIVOS DIFERIDOS A LARGO PLAZO</b>	<b>0.00</b>	<b>0.00</b>
12340	Infraestructura	5,277,482.46	0.00	22410	Créditos diferidos a largo plazo	0.00	0.00
12350	Construcciones en proceso en bienes de dominio público	2,512,328.07	14,625,453.57	22420	Intereses cobrados por adelantado a largo plazo	0.00	0.00
12360	Construcciones en proceso en bienes propios	13,337,908.70	14,589,107.94	22490	Otros pasivos diferidos a largo plazo	0.00	0.00
12390	Otros bienes inmuebles	3,283,203.77	3,141,113.60	22500	<b>FONDOS Y BIENES DE TERCEROS EN GARANTÍA Y/O ADMINISTRACIÓN A LARGO PLAZO</b>	<b>0.00</b>	<b>0.00</b>
12400	<b>BIENES MUEBLES</b>	<b>27,240,159.72</b>	<b>23,898,320.96</b>	22510	Fondos en garantía a largo plazo	0.00	0.00
12410	Mobiliario y equipo de administración	2,727,405.10	2,533,173.84	22520	Fondos en administración a largo plazo	0.00	0.00
12420	Mobiliario y equipo educacional y recreativo	198,757.84	189,309.55	22530	Fondos contingentes a largo plazo	0.00	0.00
12430	Equipo e instrumental médico y de laboratorio	7,337.07	0.00	22540	Fondos de fideicomisos, mandatos y contratos análogos a largo plazo	0.00	0.00
12440	Vehículos y equipo de transporte	9,952,629.93	8,453,880.65	22550	Otros fondos de terceros en garantía y/o administración a largo plazo	0.00	0.00
12450	Equipo de defensa y seguridad	0.00	0.00	22560	Valores y bienes en garantía a largo plazo	0.00	0.00
12460	Maquinaria, otros equipos y herramientas	14,354,029.78	12,721,956.92	22600	<b>PROVISIONES A LARGO PLAZO</b>	<b>0.00</b>	<b>0.00</b>
12470	Colecciones, obras de arte y objetos valiosos	0.00	0.00	22610	Provisión para demandas y juicios a largo plazo	0.00	0.00
12480	Activos biológicos	0.00	0.00	22620	Provisión para pensiones a largo plazo	0.00	0.00
12500	<b>ACTIVOS INTANGIBLES</b>	<b>0.00</b>	<b>0.00</b>	22630	Provisión para contingencias a largo plazo	0.00	0.00
12510	Software	0.00	0.00	22690	Otras provisiones a largo plazo	0.00	0.00
12520	Patentes, marcas y derechos	0.00	0.00		<b>PASIVOS NO CIRCULANTES</b>	<b>31,654.19</b>	<b>31,654.19</b>
12530	Concesiones y franquicias	0.00	0.00				



**CUENTA PUBLICA MUNICIPIO DE ZAPOTLÁN EL GRANDE**  
**ESTADO DE ACTIVIDADES CONSOLIDADO OPDS.**  
**DEL 1 DE ENERO AL 31 DE DICIEMBRE DE 2022**

CTA.	DESCRIPCIÓN	2022	2021
<b>40000</b>	<b>INGRESOS Y OTROS BENEFICIOS</b>		
<b>41000</b>	<b>INGRESOS DE GESTIÓN</b>	<b>155,669,548.21</b>	<b>149,707,628.37</b>
<b>41100</b>	<b>IMPUESTOS</b>	<b>0.00</b>	<b>0.00</b>
41110	Impuestos sobre los ingresos	0.00	0.00
41110-1	Impuestos sobre espectáculos públicos	0.00	0.00
41120	Impuestos sobre el patrimonio	0.00	0.00
41120-1	Impuesto predial	0.00	0.00
41120-2	Impuestos sobre transmisiones patrimoniales	0.00	0.00
41120-3	Impuestos sobre negocios jurídicos	0.00	0.00
41130	Impuestos sobre la producción, el consumo y las transacciones	0.00	0.00
41140	Impuestos al comercio exterior	0.00	0.00
41150	Impuestos sobre nóminas y asimilables	0.00	0.00
41160	Impuestos ecológicos	0.00	0.00
41170	Accesorios de impuestos	0.00	0.00
41170-1	Recargos	0.00	0.00
41170-2	Actualizaciones	0.00	0.00
41170-3	Multas	0.00	0.00
41170-4	Gastos de ejecución	0.00	0.00
41170-5	Otros no especificados	0.00	0.00
41180	Impuestos no comprendidos en la ley de Ingresos vigente, causados en ejercicios fiscales anteriores pendientes de liquidar o pago	0.00	0.00
41180-1	Impuestos no comprendidos en la ley de Ingresos vigente, causados en ejercicios fiscales anteriores pendientes de liquidar o pago	0.00	0.00
41190	Otros impuestos	0.00	0.00
41190-1	Otros impuestos	0.00	0.00
<b>41200</b>	<b>CUOTAS Y APORTACIONES DE SEGURIDAD SOCIAL</b>	<b>0.00</b>	<b>0.00</b>
41210	Aportaciones para fondos de vivienda	0.00	0.00
41220	Cuotas para la seguridad social	0.00	0.00
41230	Cuotas de ahorro para el retiro	0.00	0.00
41240	Accesorios de cuotas y aportaciones de seguridad social	0.00	0.00
41290	Otras cuotas y aportaciones para la seguridad social	0.00	0.00
<b>41300</b>	<b>CONTRIBUCIONES DE MEJORAS</b>	<b>0.00</b>	<b>0.00</b>
41310	Contribuciones de mejoras por obras públicas	0.00	0.00
41310-1	Contribuciones de mejoras por obras públicas	0.00	0.00
41320	Contribuciones de mejoras no comprendidas en la ley de Ing. vigente, causadas en ejercicios fiscales anteriores pendientes de liq. o pago	0.00	0.00
41320-1	Contribuciones de mejoras no comprendidas en la ley de Ing. vigente, causadas en ejercicios fiscales anteriores pendientes de liq. o pago	0.00	0.00
<b>41400</b>	<b>DERECHOS</b>	<b>145,016,279.63</b>	<b>140,727,495.13</b>
41410	Derechos por el uso, goce, aprovechamiento o explotación de bienes de dominio público	10,325,792.13	9,787,493.86
41410-1	Derechos por el uso del piso	10,325,792.13	9,787,493.86
41410-2	Derechos por el uso de los estacionamientos	0.00	0.00
41410-3	Derechos de uso de cementerios y panteones municipales	0.00	0.00
41410-4	Derechos de concesiones y demás inmuebles de propiedad municipal	0.00	0.00
41420	Derechos a los hidrocarburos (derogada)	0.00	0.00
41430	Derechos por prestación de servicios	125,377,019.03	117,160,293.33
41430-1	Derechos de licencias y permisos de giras	0.00	0.00
41430-2	Derechos de licencias y permisos de anuncios	0.00	0.00
41430-3	Derechos de licencias de construcción, reconstrucción, reparación o demolición de obras	0.00	0.00
41430-4	Derechos de regularizaciones de los registros de obra	0.00	0.00
41430-5	Derechos de alineamiento, designación de número oficial e Inspección	0.00	0.00
41430-6	Derechos de licencias de cambio de régimen de propiedad y urbanización	0.00	0.00
41430-7	Derechos de servicios de obra	0.00	0.00
41430-8	Derechos de servicios de sanidad	0.00	0.00
41430-9	Derechos de servicio de limpieza, recolección, traslado, tratamiento y disposición final de residuos	0.00	0.00
41430-10	Derechos de agua potable, drenaje, alcantarillado, tratamiento y disposición final de aguas residuales	125,377,019.03	117,160,293.33
41430-11	Derechos del rastro	0.00	0.00
41430-12	Derechos del registro civil	0.00	0.00
41430-13	Derechos de las certificaciones	0.00	0.00
41430-14	Derechos de los servicios de catastro	0.00	0.00
41440	Accesorios de derecho	4,087,097.71	2,928,037.23
41440-1	Recargos	4,015,416.20	2,853,510.34
41440-2	Actualizaciones	0.00	0.00
41440-3	Multas	0.00	0.00
41440-4	Gastos de ejecución	71,681.51	74,526.89
41440-5	Otros no especificados	0.00	0.00
41450	Derechos no comprendidos en la ley de Ingresos vigente, causados en ejercicios fiscales anteriores pendientes de liquidación o pago	0.00	0.00
41450-1	Derechos no comprendidos en la ley de Ingresos vigente, causados en ejercicios fiscales anteriores pendientes de liquidación o pago	0.00	0.00
41490	Otros derechos	5,226,370.76	10,851,670.71
41490-1	Otros derechos	5,226,370.76	10,851,670.71
<b>41500</b>	<b>PRODUCTOS</b>	<b>28,564.38</b>	<b>155,826.24</b>
41510	Productos	28,564.38	155,826.24
41510-1	Uso, goce, aprovechamiento o explotación de bienes de dominio privado	0.00	0.00
41510-2	Productos diversos	28,564.38	155,826.24
41520	Enajenación de bienes muebles no sujetos a ser inventariados (derogada)	0.00	0.00
41530	Accesorios de productos (derogada)	0.00	0.00
41540	Productos no comprendidos en la ley de Ingresos vigente, causados en ejercicios fiscales anteriores pendientes de liquidación o pago	0.00	0.00
41540-1	Productos no comprendidos en la ley de Ingresos vigente, causados en ejercicios fiscales anteriores pendientes de liquidación o pago	0.00	0.00
41590	Otros productos que generan ingresos corrientes (derogada)	0.00	0.00
<b>41600</b>	<b>APROVECHAMIENTOS</b>	<b>3,981,854.45</b>	<b>4,834,385.00</b>
41610	Incentivos derivados de la colaboración fiscal (derogada)	0.00	0.00
41620	Multas	0.00	0.00
41620-1	Multas	0.00	0.00
41630	Indemnizaciones	0.00	0.00
41630-1	Indemnizaciones	0.00	0.00
41640	Reintegros	0.00	0.00
41640-1	Reintegros	0.00	0.00
41650	Aprovechamientos provenientes de obras públicas	0.00	0.00
41640-1	Aprovechamientos provenientes de obras públicas	0.00	0.00
41660	Aprovechamientos no comprendidos en la ley de Ing. vigente, causados en ejercicios fiscales anteriores pendientes de liquidación o pago	0.00	0.00
41640-1	Aprovechamientos no comprendidos en la ley de Ing. vigente, causados en ejercicios fiscales anteriores pendientes de liquidación o pago	0.00	0.00
41670	Aprovechamientos por aportaciones y cooperaciones (derogada)	0.00	0.00
41680	Accesorios de aprovechamiento	0.00	0.00
41680-1	Recargos	0.00	0.00
41680-2	Actualizaciones	0.00	0.00
41680-3	Multas	0.00	0.00
41680-4	Gastos de ejecución	0.00	0.00
41680-5	Otros no especificados	0.00	0.00



41690	Otros aprovechamientos	3,981,854.45	4,834,385.00
41690-1	Otros aprovechamientos	3,981,854.45	4,834,385.00
41700	INGRESOS POR VENTAS DE BIENES Y PRESTACIÓN DE SERVICIOS	6,642,849.75	3,989,922.00
41710	Ingresos por venta de bienes y prestación de servicios de Instituciones públicas de seguridad social	0.00	0.00
41710-1	Ingresos por venta de bienes y prestación de servicios de Instituciones públicas de seguridad social	0.00	0.00
41720	Ingresos por venta de bienes y prestación de servicios de empresas productivas del estado	0.00	0.00
41730	Ingresos por venta de bienes y prestación de servicios de entidades paraestatales y fideicomisos no empresariales y no financieros	0.00	0.00
41730-1	Ingresos por venta de bienes y prestación de servicios de entidades paraestatales y fideicomisos no empresariales y no financieros	0.00	0.00
41740	Ingresos por venta de bienes y prestación de servicios de entidades paraestatales empresariales no financieras con participación estatal mayoritaria	0.00	0.00
41750	Ing. por vta. de bienes y prestación de servicios de entidades paraestatales empresariales financieras monetarias con participación estatal mayoritaria	0.00	0.00
41760	Ing. por vta. de bienes y prestación de servicios de entidades paraestatales empresariales financ. no monetarias con participación estatal mayoritaria	0.00	0.00
41770	Ingresos por venta de bienes y prestación de servicios de fideicomisos financieros públicos con participación estatal mayoritaria	6,642,849.75	3,989,922.00
41770-1	Ingresos por venta de bienes y prestación de servicios de fideicomisos financieros públicos con participación estatal mayoritaria	6,642,849.75	3,989,922.00
41780	Ingresos por venta de bienes y prestación de servicios de los poderes legislativo y judicial, y de los órganos autónomos	0.00	0.00
41900	ING. NO COM. EN LAS FRAC. DE LA LEY DE ING. CAUSADOS EN EJERC. FISC. ANTERIORES PENDIENTES DE LIQ. O PAGO (DEROGADO)	0.00	0.00
41910	Impuestos no comprendidos en las frac. de la ley de ingresos causados en ejercicios fiscales anteriores pendientes de liquidación o pago (derogada)	0.00	0.00
41920	Contrib. de mejor., derech., produc. y aprovecha. no comprend. en las frac. de la ley de Ing. causad. en ejerc. fisc. ante. pend. de liq. o pago (derogada)	0.00	0.00
42000	PART. APORT. CONV. INCEN. DERIV. DE LA COLAB. FISC. FONDOS DISTINTOS DE APORT. TRANSF. ASIG. SUBJ Y SUBVE. Y PENS. Y JUB.	36,808,047.81	28,317,154.56
42100	PARTIC. APORT. CONVENIOS, INCENTIVOS DERIVADOS DE LA COLABORACIÓN FISCAL Y FONDOS DISTINTOS DE APORTACIONES.	917,926.71	2,923,842.70
42110	Participaciones	0.00	0.00
42110-1	Fondo general de participaciones (federal)	0.00	0.00
42110-2	Fondo de fomento municipal (federal)	0.00	0.00
42110-3	Fondo de fiscalización y recaudación (federal)	0.00	0.00
42110-4	Fondo de compensación (federal)	0.00	0.00
42110-5	Fondo de extracción de hidrocarburos (federal)	0.00	0.00
42110-6	Impuesto especial sobre producción y servicios (federal)	0.00	0.00
42110-7	0.136% de la recaudación federal participable (federal)	0.00	0.00
42110-8	3.17% sobre extracción de petróleo (federal)	0.00	0.00
42110-9	Gasolinas y diésel (federal)	0.00	0.00
42110-10	Fondo del impuesto sobre la renta (federal)	0.00	0.00
42110-11	Fondo de estabilización de los ingresos de las entidades federativas (federal)	0.00	0.00
42110-12	Participaciones del estado	0.00	0.00
42120	Aportaciones	0.00	0.00
42120-1	Fondo de aportaciones para la Infraestructura social municipal	0.00	0.00
42120-2	Fondo de aportaciones para el fortalecimiento municipal	0.00	0.00
42130	Convenios	917,926.71	2,923,842.70
42130-1	Convenios de protección social en salud	0.00	0.00
42130-2	Convenios de descentralizados	0.00	0.00
42130-3	Convenio de reasignación	0.00	0.00
42130-456	Otros convenios y subsidios	917,926.71	2,923,842.70
42140	Incentivos derivados de la colaboración fiscal	0.00	0.00
42140-1	Tenencia o uso de vehículos	0.00	0.00
42140-2	Fondo de compensación ISAN	0.00	0.00
42140-3	Impuesto sobre automóviles nuevos	0.00	0.00
42140-4	Fondo de compensación de repocos-intermedios	0.00	0.00
42140-5	Otros incentivos económicos	0.00	0.00
42150	Fondos distintos de aportaciones	0.00	0.00
42150-1	Fondo para entidades federativas y municipios productores de hidrocarburos	0.00	0.00
42150-2	Fondo minero	0.00	0.00
42200	TRANSFERENCIAS, ASIGNACIONES, SUBSIDIOS Y SUBVENCIONES, PENSIONES Y JUBILACIONES	35,890,121.10	25,393,311.86
42210	Transferencias y asignaciones	35,763,087.19	25,009,236.42
42210-12	Transferencias y asignaciones	35,763,087.19	25,009,236.42
42220	Transferencias del sector público (derogada)	0.00	0.00
42230	Subsidios y subvenciones	127,033.91	384,075.44
42230-12	Subsidios y subvenciones	127,033.91	384,075.44
42240	Ayudas sociales (derogada)	0.00	0.00
42250	Pensiones y jubilaciones	0.00	0.00
42250-1	Pensiones y jubilaciones	0.00	0.00
42260	Transferencias del exterior (derogada)	0.00	0.00
42270	Transferencias del fondo mexicano del petróleo para la estabilización y el desarrollo	0.00	0.00
42270-1	Transferencias del fondo mexicano del petróleo para la estabilización y el desarrollo	0.00	0.00
43000	OTROS INGRESOS Y BENEFICIOS	1,310,517.44	1,887,968.06
43100	INGRESOS FINANCIEROS	1,052,415.66	1,792,256.94
43110	Intereses ganados de títulos, valores y demás instrumentos financieros	0.00	0.00
43190	Otros ingresos financieros	1,052,415.66	1,792,256.94
43200	INCREMENTO POR VARIACIÓN DE INVENTARIOS	0.00	0.00
43210	Incremento por variación de inventarios de mercancías para venta	0.00	0.00
43220	Incremento por variación de inventarios de mercancías terminadas	0.00	0.00
43230	Incremento por variación de inventarios de mercancías en proceso de elaboración	0.00	0.00
43240	Incremento por variación de inventarios de materias primas, materiales y suministros para producción	0.00	0.00
43250	Incremento por variación de almacén de mercancías primas, materiales y suministros de consumo	0.00	0.00
43300	DISMINUCIÓN DEL EXCESO DE ESTIMACIONES POR PÉRDIDA O DETERIORO U OBSOLESCENCIA	0.00	0.00
43310	Disminución del Exceso de Estimaciones por Pérdida o Deterioro u Obsolescencia	0.00	0.00
43400	DISMINUCIÓN DEL EXCESO DE PROVISIONES	0.00	0.00
43410	Disminución del exceso de provisiones	0.00	0.00
43900	OTROS INGRESOS Y BENEFICIOS VARIOS	258,101.78	95,711.12
43910	Otros ingresos de ejercicios anteriores (derogada)	0.00	0.00
43920	Bonificaciones y descuentos obtenidos	127,053.65	0.00
43930	Diferencias por tipo de cambio a favor	0.00	0.00
43940	Diferencias de cotizaciones a favor en valores negociables	0.00	0.00
43950	Resultado por posición monetaria	0.00	0.00
43960	Utilidades por participación patrimonial	0.00	0.00
43970	Diferencias por reestructuración de deuda pública a favor	0.00	0.00
43990	Otros ingresos y beneficios varios	131,048.13	95,711.12
	<b>TOTAL DE INGRESOS</b>	<b>193,788,113.46</b>	<b>179,912,750.99</b>
50000	GASTOS Y OTRAS PÉRDIDAS		
51000	GASTOS DE FUNCIONAMIENTO	162,730,540.73	128,611,007.06
51100	SERVICIOS PERSONALES	65,751,680.41	59,952,758.73
51110	Remuneraciones al personal de carácter permanente	37,441,972.96	33,618,715.31
51110-1	Dietas	0.00	0.00
51110-2	Haberes	0.00	0.00
51110-3	Sueldos base al personal permanente	37,441,972.96	33,618,715.31
51110-4	Remuneraciones por adscripción laboral en el extranjero	0.00	0.00
51120	Remuneraciones al personal de carácter transitorio	3,699,360.76	4,107,634.02
51120-1	Honorarios asimilables a salarios	159,042.81	224,365.13
51120-2	Sueldos base al personal eventual	3,540,317.95	3,883,268.89
51120-3	Retribuciones por servicios de carácter social	0.00	0.00
51120-4	Retribución a los representantes de los trabajadores y de los patrones en la Junta de Conciliación y Arbitraje	0.00	0.00
51130	Remuneraciones adicionales y especiales	8,190,979.54	6,690,999.93
51130-1	Primas por años de servicios efectivos prestados	505,250.88	127,030.12
51130-2	Primas de vacaciones, dominical y gratificación de fin de año	6,237,712.22	5,459,671.59

51130-3	Horas extraordinarias	1,172,274.99	752,070.76
51130-4	Compensaciones	275,741.45	352,227.46
51130-5	Sobrehaberes	0.00	0.00
51130-6	Asignaciones de técnico, de mando, por comisión, de vuelo y de técnico especial	0.00	0.00
51130-7	Honorarios especiales	0.00	0.00
51130-8	Participaciones por vigilancia en el cumplimiento de la leyes y custodia de valores	0.00	0.00
51140	Seguridad social	9,812,948.95	9,068,333.15
51140-1	Aportaciones de seguridad social	5,455,501.67	4,768,493.39
51140-2	Aportaciones a fondos de vivienda	451,273.19	468,542.75
51140-3	Aportaciones al sistema para el retiro	3,699,061.20	3,549,174.49
51140-4	Aportaciones para seguros	207,112.89	282,122.52
51150	Otras prestaciones sociales y económicas	5,908,760.76	5,875,400.98
51150-1	Cuotas para el fondo de ahorro y fondo de trabajo	1,322,305.70	1,248,039.43
51150-2	Indemnizaciones	32,366.70	104,901.59
51150-3	Prestaciones y haberes de retiro	361,178.04	327,571.80
51150-4	Prestaciones contractuales	2,355,151.33	2,074,000.00
51150-5	Apoyos a la capacitación de los servidores públicos	0.00	0.00
51150-6	Otras prestaciones sociales y económicas	1,837,758.99	2,120,888.16
51160	Pago de estímulos a servidores públicos	697,657.44	591,675.34
51160-1	Estímulos	697,657.44	591,675.34
51160-2	Recompensas	0.00	0.00
51200	MATERIALES Y SUMINISTROS	33,501,635.53	21,434,223.01
51210	Materiales de administración, emisión de documentos y artículos oficiales	1,344,319.56	1,064,930.69
51210-1	Materiales, útiles y equipos menores de oficina	501,730.52	399,576.26
51210-2	Materiales y útiles de impresión y reproducción	211,338.61	176,070.37
51210-3	Material estadístico y geográfico	0.00	0.00
51210-4	Materiales, útiles y equipos menores de tecnologías de la información y comunicaciones	0.00	0.00
51210-5	Material Impreso e Información digital	262,517.77	209,268.80
51210-6	Material de limpieza	314,668.32	222,621.60
51210-7	Materiales y útiles de enseñanza	1,063.81	0.00
51210-8	Materiales para el registro e identificación de bienes y personas	53,000.53	57,393.66
51220	Alimentos y utensilios	333,134.96	284,590.24
51220-1	Productos alimenticios para personas	330,938.88	281,060.51
51220-2	Productos alimenticios para animales	0.00	2,652.73
51220-3	Utensilios para el servicio de alimentación	2,196.08	877.00
51230	Materias primas y materiales de producción y comercialización	0.00	0.00
51230-1	Productos alimenticios, agropecuarios y forestales adquiridos como materia prima	0.00	0.00
51230-2	Insumos textiles adquiridos como materia prima	0.00	0.00
51230-3	Productos de papel, cartón e impresos adquiridos como materia prima	0.00	0.00
51230-4	Combustibles, lubricantes, aditivos, carbón y sus derivados adquiridos como materia prima	0.00	0.00
51230-5	Productos químicos, farmacéuticos y de laboratorio adquiridos como materia prima	0.00	0.00
51230-6	Productos metálicos y a base de minerales no metálicos adquiridos como materia prima	0.00	0.00
51230-7	Productos de cuero, piel, plástico y hule adquiridos como materia prima	0.00	0.00
51230-8	Mercancías adquiridas para su comercialización	0.00	0.00
51230-9	Otros productos adquiridos como materia prima	0.00	0.00
51240	Materiales y artículos de construcción y de reparación	3,681,424.72	3,067,686.41
51240-1	Productos minerales no metálicos	292,431.01	242,499.87
51240-2	Cemento y productos de concreto	527,295.01	582,423.90
51240-3	Cal, yeso y productos de yeso	171.81	135.00
51240-4	Madera y productos de madera	35,161.01	15,529.29
51240-5	Vidrio y productos de vidrio	0.00	0.00
51240-6	Material eléctrico y electrónico	532,927.09	672,641.42
51240-7	Artículos metálicos para la construcción	2,209,169.13	1,381,138.98
51240-8	Materiales complementarios	9,913.79	0.00
51240-9	Otros materiales y artículos de construcción y reparación	80,355.87	173,317.95
51250	Productos químicos, farmacéuticos y de laboratorio	23,851,847.07	13,702,148.96
51250-1	Productos químicos básicos	0.00	0.00
51250-2	Fertilizantes, pesticidas y otros agroquímicos	2,611.72	4,070.69
51250-3	Medicinas y productos farmacéuticos	10,505.44	10,839.44
51250-4	Materiales, accesorios y suministros médicos	124,217.56	42,961.14
51250-5	Materiales, accesorios y suministros de laboratorio	355,409.58	235,815.00
51250-6	Fibras sintéticas, hules plásticos y derivados	788,500.81	1,628,461.92
51250-7	Otros productos químicos	22,570,601.96	11,780,000.77
51260	Combustibles, lubricantes y aditivos	2,593,854.62	1,989,586.05
51260-1	Combustibles, lubricantes y aditivos	2,593,854.62	1,989,586.05
51260-2	Carbón y sus derivados	0.00	0.00
51270	Vestuario, blancos, prendas de protección y artículos deportivos	548,216.20	501,964.90
51270-1	Vestuario y uniformes	425,330.37	430,012.09
51270-2	Prendas de seguridad y protección personal	122,885.83	68,777.17
51270-3	Artículos deportivos	0.00	0.00
51270-4	Productos textiles	0.00	3,175.64
51270-5	Blancos y otros productos textiles, excepto prendas de vestir	0.00	0.00
51280	Materiales y suministros para seguridad	0.00	0.00
51280-1	Sustancias y materiales explosivos	0.00	0.00
51280-2	Materiales de seguridad pública	0.00	0.00
51280-3	Prendas de protección para seguridad pública y nacional	0.00	0.00
51290	Herramientas, refacciones y accesorios menores	1,148,838.40	823,315.76
51290-1	Herramientas menores	195,556.44	172,284.32
51290-2	Refacciones y accesorios menores de edificios	7,365.06	5,798.56
51290-3	Refacciones y accesorios menores de mobiliario y equipo de administración, educacional y recreativo	0.00	9,000.00
51290-4	Refacciones y accesorios menores de equipo de cómputo y tecnologías de la información	111,258.88	120,848.55
51290-5	Refacciones y accesorios menores de equipo e instrumental médico y de laboratorio	0.00	0.00
51290-6	Refacciones y accesorios menores de equipo de transporte	651,795.96	291,695.72
51290-7	Refacciones y accesorios menores de equipo de defensa y seguridad	0.00	0.00
51290-8	Refacciones y accesorios menores de maquinaria y otros equipos	181,662.06	219,094.61
51290-9	Refacciones y accesorios menores otros bienes muebles	1,200.00	4,594.00
51300	SERVICIOS GENERALES	63,477,224.79	47,224,025.32
51310	Servicios básicos	35,934,134.65	33,040,828.28
51310-1	Energía eléctrica	35,514,019.10	32,674,247.99
51310-2	Gas	93,343.63	54,367.51
51310-3	Agua	6,428.39	13,555.84
51310-4	Telefonía tradicional	155,217.40	162,875.68
51310-5	Telefonía celular	7,135.20	5,022.00
51310-6	Servicios de telecomunicaciones y satélites	0.00	0.00
51310-7	Servicios de acceso de Internet, redes y procesamiento de información	33,851.50	16,677.12
51310-8	Servicios postales y telegráficos	799.53	0.00
51310-9	Servicios integrales y otros servicios	123,339.90	114,082.14
51320	Servicios de arrendamiento	1,433,633.57	845,132.67
51320-1	Arrendamiento de terrenos	0.00	0.00
51320-2	Arrendamiento de edificios	489,840.00	425,622.41
51320-3	Arrendamiento de mobiliario y equipo de administración, educacional y recreativo	34,201.20	46,895.80

51320-4	Arrendamiento de equipo e instrumental médico y de laboratorio	0.00	0.00
51320-5	Arrendamiento de equipo de transporte	0.00	0.00
51320-6	Arrendamiento de maquinaria, otros equipos y herramientas	449,056.36	57,325.00
51320-7	Arrendamiento de activos intangibles	17,600.00	0.00
51320-8	Arrendamiento financiero	0.00	0.00
51320-9	Otros arrendamientos	442,936.01	315,289.46
51330	Servicios profesionales, científicos, técnicos y otros servicios	4,054,214.99	2,346,243.68
51330-1	Servicios legales, de contabilidad, auditoría y relacionados	110,688.42	72,074.12
51330-2	Servicios de diseño, arquitectura, ingeniería y actividades relacionadas	0.00	0.00
51330-3	Servicios de consultoría administrativa, procesos, técnica y en tecnologías de la información	81,922.00	90,526.40
51330-4	Servicios de capacitación	176,614.79	29,315.79
51330-5	Servicios de investigación científica y desarrollo	0.00	0.00
51330-6	Servicios de apoyo administrativo, traducción, fotocopiado e impresión	81,092.00	30,602.00
51330-7	Servicios de protección y seguridad	0.00	0.00
51330-8	Servicios de vigilancia	0.00	127,426.00
51330-9	Servicios profesionales, científicos y técnicos integrales	3,603,897.78	1,996,299.37
51340	Servicios financieros, bancarios y comerciales	957,520.48	733,609.33
51340-1	Servicios financieros y bancarios	510,315.83	377,755.29
51340-2	Servicios de cobranza, investigación crediticia y similar	234,796.05	188,298.00
51340-3	Servicios de recaudación, traslado y custodia de valores	0.00	0.00
51340-4	Seguros de responsabilidad patrimonial y fianzas	0.00	0.00
51340-5	Seguro de bienes patrimoniales	164,992.25	160,123.94
51340-6	Almacenaje, envase y embalaje	0.00	0.00
51340-7	Fletes y manlabras	22,705.65	7,432.10
51340-8	Comisiones por ventas	0.00	0.00
51340-9	Servicios financieros, bancarios y comerciales integrales	24,710.70	0.00
51350	Servicios de instalación, reparación, mantenimiento y conservación	4,006,294.45	3,836,894.74
51350-1	Conservación y mantenimiento menor de inmuebles	39,803.56	529,992.27
51350-2	Instalación, reparación y mantenimiento de mobiliario y equipo de administración, educacional y recreativo	644,824.39	12,133.70
51350-3	Instalación, reparación y mantenimiento de equipo de cómputo y tecnología de la información	20,107.00	7,871.58
51350-4	Instalación, reparación y mantenimiento de equipo e instrumental médico y de laboratorio	0.00	0.00
51350-5	Reparación y mantenimiento de equipo de transporte	840,717.90	533,485.86
51350-6	Reparación y mantenimiento de equipo de defensa y seguridad	0.00	0.00
51350-7	Instalación, reparación y mantenimiento de maquinaria, otros equipos y herramienta	2,449,624.83	2,734,546.72
51350-8	Servicios de limpieza y manejo de desechos	0.00	0.00
51350-9	Servicios de jardinería y fumigación	11,216.77	18,864.61
51360	Servicios de comunicación social y publicidad	502,616.41	503,519.42
51360-1	Difusión por radio, televisión y otros medios de mensajes sobre programas y actividades gubernamentales	347,058.82	499,343.42
51360-2	Difusión por radio, televisión y otros medios de mensajes comerciales para promover la venta de bienes o servicios	0.00	0.00
51360-3	Servicios de creatividad, preproducción y producción de publicidad, excepto Internet	8,700.00	0.00
51360-4	Servicios de revelado de fotografías	0.00	0.00
51360-5	Servicios de la industria filmica, del sonido y del video	0.00	0.00
51360-6	Servicio de creación y difusión de contenido exclusivamente a través de Internet	79,057.59	0.00
51360-7	Otros servicios de información	67,800.00	4,176.00
51370	Servicios de traslado y viáticos	320,560.76	178,962.59
51370-1	Pasajes aéreos	15,821.25	0.00
51370-2	Pasajes terrestres	56,419.00	30,940.00
51370-3	Pasajes marítimos, lacustres y fluviales	0.00	0.00
51370-4	Autotransporte	0.00	0.00
51370-5	Viáticos en el país	220,365.05	97,029.64
51370-6	Viáticos en el extranjero	0.00	0.00
51370-7	Gastos de instalación y traslado de menaje	0.00	0.00
51370-8	Servicios integrales de traslado y viáticos	0.00	0.00
51370-9	Otros servicios de traslado y hospedaje	27,955.46	50,992.95
51380	Servicios oficiales	3,497,855.44	523,214.96
51380-1	Gastos de ceremonial	0.00	0.00
51380-2	Gastos de orden social y cultural	3,497,855.44	523,214.96
51380-3	Congresos y convenciones	0.00	0.00
51380-4	Exposiciones	0.00	0.00
51380-5	Gastos de representación	0.00	0.00
51390	Otros servicios generales	12,770,394.04	5,215,619.65
51390-1	Servicios funerarios y de cementerios	0.00	0.00
51390-2	Impuestos y derechos	3,807,150.64	3,692,109.10
51390-3	Impuestos y derechos de importación	0.00	0.00
51390-4	Sentencias y resoluciones por autoridad competente	0.00	0.00
51390-5	Penas, multas, accesorios y actualizaciones	3,587,046.49	229,873.61
51390-6	Otros gastos por responsabilidades	44,944.82	57,266.66
51390-7	Utilidades	0.00	0.00
51390-8	Impuesto sobre nómina y otros que se derivan de una relación laboral	3,803,547.00	0.00
51390-9	Otros servicios generales	1,527,705.09	1,236,370.28
52000	TRANSFERENCIAS, ASIGNACIONES, SUBSIDIOS Y OTRAS AYUDAS	10,035,539.19	11,351,960.22
52100	TRANSFERENCIAS INTERNAS Y ASIGNACIONES AL SECTOR PÚBLICO	0.00	0.00
52110	Asignaciones al sector público	0.00	0.00
52110-1	Asignaciones presupuestarias al Poder Ejecutivo	0.00	0.00
52110-2	Asignaciones presupuestarias al Poder Legislativo	0.00	0.00
52110-3	Asignaciones presupuestarias al Poder Judicial	0.00	0.00
52110-4	Asignaciones presupuestarias a Órganos Autónomos	0.00	0.00
52110-5	Transferencias internas otorgadas a entidades paraestatales no empresariales y no financieras	0.00	0.00
52110-6	Transferencias internas otorgadas a entidades paraestatales empresariales y no financieras	0.00	0.00
52110-7	Transferencias internas otorgadas a fideicomisos públicos empresariales y no financieros	0.00	0.00
52110-8	Transferencias internas otorgadas a Instituciones paraestatales públicas financieras	0.00	0.00
52110-9	Transferencias internas otorgadas a fideicomisos públicos financieros	0.00	0.00
52120	Transferencias internas al sector público	0.00	0.00
52200	TRANSFERENCIAS AL RESTO DEL SECTOR PÚBLICO	0.00	0.00
52210	Transferencias a entidades paraestatales	0.00	0.00
52210-1	Transferencias otorgadas a entidades paraestatales no empresariales y no financieras	0.00	0.00
52210-2	Transferencias otorgadas para entidades paraestatales empresariales y no financieras	0.00	0.00
52210-3	Transferencias otorgadas para instituciones paraestatales públicas financieras	0.00	0.00
52220	Transferencias a entidades federativas y municipios	0.00	0.00
52300	SUBSIDIOS Y SUBVENCIONES	0.00	0.00
52310	Subsidios	0.00	0.00
52310-1	Subsidios a la producción	0.00	0.00
52310-2	Subsidios a la distribución	0.00	0.00
52310-3	Subsidios a la inversión	0.00	0.00
52310-4	Subsidios a la prestación de servicios públicos	0.00	0.00
52310-5	Subsidios para cubrir diferenciales de tasas de interés	0.00	0.00
52310-6	Subsidios a la vivienda	0.00	0.00
52310-7	Subsidios a entidades federativas y municipios	0.00	0.00
52310-8	Otros subsidios	0.00	0.00
52320	Subvenciones	0.00	0.00
52320-1	Subvenciones al consumo	0.00	0.00

52400	AYUDAS SOCIALES	9,983,829.30	11,315,590.59
52410	Ayudas sociales a personas	4,450,108.48	5,550,006.18
52410-1	Ayudas sociales a personas	4,450,108.48	5,550,006.18
52420	Becas	0.00	0.00
52420-1	Becas y otras ayudas para programas de capacitación	0.00	0.00
52430	Ayudas sociales a Instituciones	5,533,720.82	5,765,584.41
52430-1	Ayudas sociales a Instituciones de enseñanza	0.00	0.00
52430-2	Ayudas sociales a actividades científicas o académicas	0.00	0.00
52430-3	Ayudas sociales a Instituciones sin fines de lucro	5,533,720.82	5,765,584.41
52430-4	Ayudas sociales a cooperativas	0.00	0.00
52430-5	Ayudas sociales a entidades de interés público	0.00	0.00
52440	Ayudas sociales por desastres naturales y otros siniestros	0.00	0.00
52440-1	Ayudas por desastres naturales y otros siniestros	0.00	0.00
52500	PENSIONES Y JUBILACIONES	51,709.89	36,369.63
52510	Pensiones	51,709.89	36,369.63
52510-1	Pensiones	51,709.89	36,369.63
52520	Jubilaciones	0.00	0.00
52520-1	Jubilaciones	0.00	0.00
52590	Otras pensiones y Jubilaciones	0.00	0.00
52590-1	Otras pensiones y Jubilaciones	0.00	0.00
52600	TRANSFERENCIAS A FIDELCOMISOS, MANDATOS Y CONTRATOS ANÁLOGOS	0.00	0.00
52610	Transferencias a fidelcomisos, mandatos y contratos análogos al gobierno	0.00	0.00
52610-1	Transferencias a fidelcomisos del Poder Ejecutivo	0.00	0.00
52610-2	Transferencias a fidelcomisos del Poder Legislativo	0.00	0.00
52610-3	Transferencias a fidelcomisos del Poder Judicial	0.00	0.00
52620	Transferencias a fidelcomisos, mandatos y contratos análogos a entidades paraestatales	0.00	0.00
52610-1	Transferencias a fidelcomisos públicos de entidades paraestatales no empresariales y no financieras	0.00	0.00
52610-2	Transferencias a fidelcomisos públicos de entidades paraestatales empresariales y no financieras	0.00	0.00
52610-3	Transferencias a fidelcomisos de Instituciones públicas financieras	0.00	0.00
52610-4	Otras transferencias a fidelcomisos	0.00	0.00
52700	TRANSFERENCIAS A LA SEGURIDAD SOCIAL	0.00	0.00
52710	Transferencias por obligaciones de ley	0.00	0.00
52710-1	Transferencias por obligación de ley	0.00	0.00
52800	DONATIVOS	0.00	0.00
52810	Donativos a Instituciones sin fines de lucro	0.00	0.00
52810-1	Donativos a Instituciones sin fines de lucro	0.00	0.00
52820	Donativos a entidades federativas y municipios	0.00	0.00
52820-1	Donativos a entidades federativas	0.00	0.00
52830	Donativos a fidelcomisos, mandatos y contratos análogos privados	0.00	0.00
52830-1	Donativos a fidelcomisos privados	0.00	0.00
52840	Donativos a fidelcomisos, mandatos y contratos análogos estatales	0.00	0.00
52840-1	Donativos a fidelcomisos estatales	0.00	0.00
52850	Donativos Internacional	0.00	0.00
52850-1	Donativos Internacional	0.00	0.00
52900	TRANSFERENCIAS AL EXTERIOR	0.00	0.00
52910	Transferencias al exterior a gobiernos extranjeros y organismos Internacionales	0.00	0.00
52910-1	Transferencias para gobiernos extranjeros	0.00	0.00
52910-2	Transferencias para organismos internacionales	0.00	0.00
52920	Transferencias al sector privado externo	0.00	0.00
52920-1	Transferencias para el sector privado externo	0.00	0.00
53000	PARTICIPACIONES Y APORTACIONES	0.00	0.00
53100	PARTICIPACIONES	0.00	0.00
53110	Participaciones de la federación a entidades federativas y municipios	0.00	0.00
53110-1	Fondo general de participaciones	0.00	0.00
53110-2	Otros conceptos participables de la Federación a entidades federativas	0.00	0.00
53110-3	Fondo de fomento municipal	0.00	0.00
53120	Participaciones de las entidades federativas a los municipios	0.00	0.00
53120-1	Participaciones de las entidades federativas a los municipios	0.00	0.00
53120-2	Otros conceptos participables de la Federación a municipios	0.00	0.00
53120-3	Convenios de colaboración administrativa	0.00	0.00
53200	APORTACIONES	0.00	0.00
53210	Aportaciones de la federación a entidades federativas y municipios	0.00	0.00
53210-1	Aportaciones de la Federación a las entidades federativas	0.00	0.00
53210-2	Aportaciones de la Federación a municipios	0.00	0.00
53210-3	Aportaciones previstas en leyes y decretos al sistema de protección social	0.00	0.00
53210-4	Aportaciones previstas en leyes y decretos compensatorias a entidades federativas y municipios	0.00	0.00
53220	Aportaciones de las entidades federativas a los municipios	0.00	0.00
53220-1	Aportaciones de las entidades federativas a los municipios	0.00	0.00
53300	CONVENIOS	0.00	0.00
53310	Convenios de reasignación	0.00	0.00
53310-1	Convenios de reasignación	0.00	0.00
53320	Convenios de descentralización y otros	0.00	0.00
53320-1	Convenios de descentralización	0.00	0.00
53320-2	Otros convenios	0.00	0.00
54000	INTERESES, COMISIONES Y OTROS GASTOS DE LA DEUDA PÚBLICA	0.00	0.00
54100	INTERESES DE LA DEUDA PÚBLICA	0.00	0.00
54110	Intereses de la deuda pública interna	0.00	0.00
54110-1	Intereses de la deuda interna con Instituciones de crédito	0.00	0.00
54110-2	Intereses derivados de la colocación de títulos y valores	0.00	0.00
54110-3	Intereses por arrendamientos financieros nacionales	0.00	0.00
54120	Intereses de la deuda pública externa	0.00	0.00
54120-1	Intereses de la deuda externa con Instituciones de crédito	0.00	0.00
54120-2	Intereses de la deuda con organismos financieros internacionales	0.00	0.00
54120-3	Intereses de la deuda bilateral	0.00	0.00
54120-4	Intereses derivados de la colocación de títulos y valores en el exterior	0.00	0.00
54120-5	Intereses por arrendamientos financieros internacionales	0.00	0.00
54200	COMISIONES DE LA DEUDA PÚBLICA	0.00	0.00
54210	Comisiones de la deuda pública interna	0.00	0.00
54210-1	Comisiones de la deuda pública interna	0.00	0.00
54220	Comisiones de la deuda pública externa	0.00	0.00
54220-1	Comisiones de la deuda pública externa	0.00	0.00
54300	GASTOS DE LA DEUDA PÚBLICA	0.00	0.00
54310	Gastos de la deuda pública interna	0.00	0.00
54310-1	Gastos de la deuda pública interna	0.00	0.00
54320	Gastos de la deuda pública externa	0.00	0.00
54320-1	Gastos de la deuda pública externa	0.00	0.00
54400	COSTO POR COBERTURAS	0.00	0.00
54410	Costo por coberturas	0.00	0.00
54410-1	Costo por coberturas	0.00	0.00
54500	APOYOS FINANCIEROS	0.00	0.00
54510	Apoyos financieros a Intermediarios	0.00	0.00

54510-1	Apoyos financieros a intermediarios	0.00	0.00
54520	Apoyos financieros a ahorradores y deudores del sistema financiero nacional	0.00	0.00
54520-1	Apoyos financieros a ahorradores y deudores del sistema financiero nacional	0.00	0.00
55000	<b>OTROS GASTOS Y PÉRDIDAS EXTRAORDINARIAS</b>	<b>4,552,668.03</b>	<b>4,119,881.10</b>
55100	<b>ESTIMACIONES, DEPRECIACIONES, DETERIOROS, OBSOLESCENCIA Y AMORTIZACIONES</b>	<b>4,540,091.14</b>	<b>4,108,829.36</b>
55110	Estimaciones por pérdida o deterioro de activos circulantes	0.00	0.00
55120	Estimaciones por pérdida o deterioro de activo no circulante	0.00	0.00
55130	Depreciación de bienes inmuebles	656,640.75	670,849.77
55140	Depreciación de infraestructura	0.00	0.00
55150	Depreciación de bienes muebles	3,769,778.38	3,288,303.23
55160	Deterioro de los activos biológicos	0.00	0.00
55170	Amortización de activos intangibles	0.00	0.00
55180	Disminución de bienes por pérdida, obsolescencia y deterioro	113,672.01	149,676.36
55200	<b>PROVISIONES</b>	<b>0.00</b>	<b>0.00</b>
55210	Provisiones de pasivos a corto plazo	0.00	0.00
55220	Provisiones de pasivos a largo plazo	0.00	0.00
55300	<b>DISMINUCIÓN DE INVENTARIOS</b>	<b>0.00</b>	<b>0.00</b>
55310	Disminución de inventarios de mercancías para venta	0.00	0.00
55320	Disminución de inventarios de mercancías terminadas	0.00	0.00
55330	Disminución de inventarios de mercancías en proceso de elaboración	0.00	0.00
55340	Disminución de inventarios de materias primas, materiales y suministros para producción	0.00	0.00
55350	Disminución de almacén de materiales y suministros de consumo	0.00	0.00
55400	<b>AUMENTO POR INSUFICIENCIA DE ESTIMACIONES POR PÉRDIDA O DETERIORO U OBSOLESCENCIA</b>	<b>0.00</b>	<b>0.00</b>
55410	Aumento por insuficiencia de estimaciones por pérdida o deterioro u obsolescencia	0.00	0.00
55500	<b>AUMENTO POR INSUFICIENCIA DE PROVISIONES</b>	<b>0.00</b>	<b>0.00</b>
55510	Aumento por insuficiencia de provisiones	0.00	0.00
55900	<b>OTROS GASTOS</b>	<b>12,576.89</b>	<b>11,051.74</b>
55910	Gastos de ejercicios anteriores	0.00	0.00
55920	Pérdidas por responsabilidades	0.00	0.00
55930	Bonificaciones y descuentos otorgados	0.00	0.00
55940	Diferencias por tipo de cambio negativas	0.00	0.00
55950	Diferencias de cotizaciones negativas en valores negociables	0.00	0.00
55960	Resultado por posición monetaria	0.00	0.00
55970	Pérdidas por participación patrimonial	0.00	0.00
55980	Diferencias por reestructuración de deuda pública negativas	0.00	0.00
55990	Otros gastos varios	12,576.89	11,051.74
56000	<b>INVERSIÓN PÚBLICA</b>	<b>15,299,987.55</b>	<b>44,026,694.43</b>
56100	<b>INVERSIÓN PÚBLICA NO CAPITALIZABLE</b>	<b>15,299,987.55</b>	<b>44,026,694.43</b>
56110	Construcción en bienes no capitalizables	15,299,987.55	44,026,694.43
<b>TOTAL DE GASTOS Y OTRAS PERDIDAS</b>		<b>192,618,735.50</b>	<b>188,109,542.81</b>
<b>RESULTADO DEL EJERCICIO (AHORRO/DESAHORRO)</b>		<b>1,169,377.96</b>	<b>-8,196,791.82</b>

Bajo protesta de decir verdad declaramos que los Estados Financieros y sus Notas son razonablemente correctos y responsabilidad del emisor.



*[Handwritten signature]*

MTRO. ALEJANDRO BARRAGAN SANCHEZ.  
PRESIDENTE MUNICIPAL.

*[Handwritten signature]*

LIC. ANA MARIA DEL TORO TORRES.  
ENCARGADA DE LA HACIENDA MUNICIPAL.

**CUENTA PÚBLICA MUNICIPIO DE ZAPOTLÁN EL GRANDE**

**ESTADO DE FLUJOS DE EFECTIVO CONSOLIDADO OPDS.**

**DEL 1 DE ENERO AL 31 DE DICIEMBRE DE 2022**

CONCEPTO		2022	2021
<b>Flujos de efectivo de las actividades de operación</b>			
<b>Origen</b>		<b>192,477,596.02</b>	<b>178,250,255.13</b>
	Impuestos	0.00	0.00
	Cuotas y aportaciones de seguridad social	0.00	0.00
	Contribuciones de mejoras	0.00	0.00
	Derechos	145,016,279.63	140,727,495.13
	Productos	28,564.38	155,826.24
	Aprovechamientos	3,981,854.45	4,834,385.00
	Ingresos por venta de bienes y prestación servicios	6,642,849.75	4,215,394.20
	Participaciones, aportaciones, convenios, incentivos derivados de la colaboración fiscal y fondos	917,926.71	2,923,842.70
	Transferencias, asignaciones, subsidios y subvenciones, y pensiones y jubilaciones	35,890,121.10	25,393,311.86
	Otros orígenes de operación	0.00	0.00
<b>Aplicación</b>		<b>174,824,807.50</b>	<b>146,272,611.50</b>
	Servicios personales	65,751,680.41	59,952,758.73
	Materiales y suministros	33,501,635.87	21,434,223.01
	Servicios generales	63,477,224.79	47,224,025.32
	Transferencias internas y asignaciones al sector público	0.00	0.00
	Transferencias al resto del sector público	0.00	0.00
	Subsidios y subvenciones	0.00	0.00
	Ayudas sociales	9,983,829.30	11,315,590.59
	Pensiones y jubilaciones	51,709.89	36,369.63
	Transferencias a fideicomisos, mandatos y contratos análogos	0.00	0.00
	Transferencias a la seguridad social	0.00	0.00
	Donativos	0.00	0.00
	Transferencias al exterior	0.00	0.00
	Participaciones	0.00	0.00
	Aportaciones	0.00	0.00
	Convenios	0.00	0.00
	Otros aplicaciones de operación	2,058,727.24	6,309,644.22
<b>Flujos netos de efectivo por actividades de operación</b>		<b>17,652,788.52</b>	<b>31,977,643.63</b>
<b>Flujos de efectivo de las actividades de inversión</b>			
<b>Origen</b>		<b>138,923.18</b>	<b>33,964.26</b>
	Bienes inmuebles, infraestructura y construcciones en proceso	0.00	0.00
	Bienes muebles	0.00	0.00
	Otros Orígenes de inversión	138,923.18	33,964.26
<b>Aplicación</b>		<b>10,742,340.68</b>	<b>66,062,049.08</b>
	Bienes inmuebles, infraestructura y construcciones en proceso	7,213,145.27	64,815,008.42
	Bienes muebles	3,529,195.41	953,465.80
	Otras aplicaciones de inversión	0.00	293,574.86
<b>Flujos netos de efectivo por actividades de inversión</b>		<b>-10,603,417.50</b>	<b>-66,028,084.82</b>
<b>Flujo de efectivo de las actividades de financiamiento</b>			
<b>Origen</b>		<b>15,041,958.51</b>	<b>8,157,005.65</b>
	Endeudamiento neto	0.00	0.00
	Interno	0.00	0.00
	Externo	0.00	0.00
	Otros orígenes de financiamiento	15,041,958.51	8,157,005.65
<b>Aplicación</b>		<b>24,315,465.64</b>	<b>7,704,989.94</b>
	Servicios de la deuda	0.00	0.00
	Interno	0.00	0.00
	Externo	0.00	0.00
	Otras aplicaciones de financiamiento	24,315,465.64	7,704,989.94
<b>Flujos netos de efectivo por actividades de financiamiento</b>		<b>-9,273,507.13</b>	<b>452,015.71</b>
<b>Incremento/disminución neta en el efectivo y equivalentes al efectivo</b>		<b>-2,224,136.11</b>	<b>-33,598,425.48</b>
<b>Efectivo y equivalentes al efectivo al inicio del ejercicio</b>		<b>10,257,903.90</b>	<b>43,856,329.38</b>
<b>Efectivo y equivalentes al efectivo al final del ejercicio</b>		<b>8,033,767.79</b>	<b>10,257,903.90</b>

Bajo protesta de decir verdad declaramos que los estados financieros y sus notas, son razonablemente correctos y son responsabilidad del emisor.

*[Firma]*

MTRO. ALEJANDRO BARRAGAN  
SANCHEZ.  
PRESIDENTE MUNICIPAL.




*[Firma]*  
LIC. ANA MARIA DEL TORO TORRES.  
ENCARGADA DE LA HACIENDA MUNICIPAL.

**CUENTA PUBLICA MUNICIPIO DE ZAPOTLAN EL GRANDE**  
**ESTADO DE CAMBIOS EN LA SITUACIÓN FINANCIERA CONSOLIDADO OPDS.**  
**DEL 1 DE ENERO AL 31 DE DICIEMBRE DE 2022**

CONCEPTO	ORIGEN	APLICACIÓN
<b>Activo</b>	<b>14,307,709.70</b>	<b>9,346,164.39</b>
<b>Activo circulante</b>	<b>2,240,438.05</b>	<b>6,004,325.63</b>
Efectivo y equivalentes	2,224,136.11	0.00
Derechos a recibir efectivo o equivalentes	0.00	6,004,325.63
Derechos a recibir bienes o servicios	16,301.94	0.00
Inventarios	0.00	0.00
Almacenes	0.00	0.00
Estimación por pérdida o deterioro de activos circulantes	0.00	0.00
Otros activos circulantes	0.00	0.00
<b>Activo no circulante</b>	<b>12,067,271.65</b>	<b>3,341,838.76</b>
Inversiones financieras a largo plazo	0.00	0.00
Derechos a recibir efectivo o equivalentes a largo plazo	0.00	0.00
Bienes inmuebles, infraestructura y construcciones en proceso	7,944,752.11	0.00
Bienes muebles	0.00	3,341,838.76
Activos intangibles	0.00	0.00
Depreciación, deterioro y amortización acumulada de bienes	4,122,519.54	0.00
Activos diferidos	0.00	0.00
Estimación por pérdida o deterioro de activos no circulantes	0.00	0.00
Otros activos no circulantes	0.00	0.00
<b>Pasivo</b>	<b>0.00</b>	<b>6,869,162.54</b>
<b>Pasivo circulante</b>	<b>389,536.55</b>	<b>6,869,162.54</b>
Cuentas por pagar a corto plazo	0.00	6,869,162.54
Documentos por pagar a corto plazo	0.00	0.00
Porción a corto plazo de la deuda pública a largo plazo	0.00	0.00
Títulos y valores a corto plazo	0.00	0.00
Pasivos diferidos a corto plazo	0.00	0.00
Fondos y bienes de terceros en garantía y/o administración a corto plazo	0.00	0.00
Provisiones a corto plazo	0.00	0.00
Otros pasivos a corto plazo	389,536.55	0.00
<b>Pasivo no circulante</b>	<b>0.00</b>	<b>0.00</b>
Cuentas por pagar a largo plazo	0.00	0.00
Documentos por pagar a largo plazo	0.00	0.00
Deuda pública a largo plazo	0.00	0.00
Pasivos diferidos a largo plazo	0.00	0.00
Fondos y bienes de terceros en garantía y/o en administración a largo plazo	0.00	0.00
Provisiones a largo plazo	0.00	0.00
<b>Hacienda pública/patrimonio</b>	<b>13,259,959.37</b>	<b>8,192,200.42</b>
<b>Hacienda pública/patrimonio contribuido</b>	<b>3,549,678.27</b>	<b>0.00</b>
Aportaciones	0.00	0.00
Donaciones de capital	0.00	0.00
Actualización de la hacienda pública / patrimonio	0.00	0.00
<b>Hacienda pública/patrimonio generado</b>	<b>9,710,281.10</b>	<b>8,192,200.42</b>
Resultados del ejercicio (ahorro / desahorro)	9,366,169.78	0.00
Resultados de ejercicios anteriores	0.00	8,192,200.42
Revalúos	0.00	0.00
Reservas	0.00	0.00
Rectificaciones de resultados de ejercicios anteriores	344,111.32	0.00
<b>Exceso o insuficiencia en la actualización de la hacienda pública/patrimonio</b>	<b>0.00</b>	<b>0.00</b>
Resultado por posición monetaria	0.00	0.00
Resultado por tenencia de activos no monetarios	0.00	0.00

Bajo protesta de decir verdad declaramos que los estados financieros y sus notas, son razonablemente correctos y son responsabilidad del emisor.

  
 \_\_\_\_\_  
 MTRO. ALEJANDRO BARRAGAN SANCHEZ.  
 PRESIDENTE MUNICIPAL.

  
 \_\_\_\_\_  
 LIC. ANA MARIA DEL TORO TORRES.  
 ENCARGADA DE LA HACIENDA MUNICIPAL.



**CUENTA PÚBLICA MUNICIPIO DE ZAPOTLÁN EL GRANDE**  
**ESTADO DE VARIACIÓN DE LA HACIENDA PÚBLICA CONSOLIDADO OPDS.**  
**DEL 1 DE ENERO AL 31 DE DICIEMBRE DE 2022**

Concepto	Hacienda Pública/Patrimonio Contribuido	Hacienda Pública/Patrimonio Generado de Ejercicios Anteriores	Hacienda Pública/Patrimonio Generado del Ejercicio	Exceso o Insuficiencia en la Actualización de la Hacienda/Pública Patrimonio	Total
<b>Hacienda Pública / Patrimonio Contribuido Neto de 2021</b>	2,686,251.87	0.00	0.00	0.00	2,686,251.87
Aportaciones	2,686,251.87	0.00	0.00	0.00	2,686,251.87
Donaciones de Capital	0.00	0.00	0.00	0.00	0.00
Actualización de la Hacienda Pública/Patrimonio	0.00	0.00	0.00	0.00	0.00
<b>Hacienda Pública / Patrimonio Generado Neto de 2021</b>	0.00	59,697,703.17	-8,196,791.82	0.00	51,500,911.35
Resultados del Ejercicio (Ahorro/Desahorro)	0.00		-8,196,791.82	0.00	-8,196,791.82
Resultados de Ejercicios Anteriores	0.00	60,765,756.07	0.00	0.00	60,765,756.07
Revalúos	0.00	0.00	0.00	0.00	0.00
Reservas	0.00	0.00	0.00	0.00	0.00
Rectificaciones de Resultados de Ejercicios Anteriores	0.00	-1,068,052.90	0.00	0.00	-1,068,052.90
<b>Exceso o insuficiencia en la Actualización de la Hacienda Pública/Patrimonio Neto 2021</b>	0.00	0.00	0.00	0.00	0.00
Resultado por Posición Monetaria	0.00	0.00	0.00	0.00	0.00
Resultado por Tenencia de Activos no Monetarios	0.00	0.00	0.00	0.00	0.00
<b>Hacienda Pública / Patrimonio Neto Final de 2020</b>	2,686,251.87	59,697,703.17	-8,196,791.82	0.00	54,187,163.22
<b>Cambios en la Hacienda Pública/Patrimonio Contribuido Neto de 2022</b>	0.00	0.00	0.00	0.00	0.00
Aportaciones		0.00	0.00	0.00	0.00
Donaciones de Capital	0.00	0.00	0.00	0.00	0.00
Actualización de la Hacienda Pública/Patrimonio	0.00	0.00	0.00	0.00	0.00
<b>Variaciones de la Hacienda Pública / Patrimonio Generado Neto de 2022</b>	0.00	-8,192,200.42	9,710,281.10	0.00	1,518,080.68
Resultados del Ejercicio (Ahorro/Desahorro)	0.00	0.00	1,169,377.96	0.00	1,169,377.96
Resultados de Ejercicios Anteriores	0.00	-8,192,200.42	8,196,791.82	0.00	4,591.40
Revalúos	0.00	0.00	0.00	0.00	0.00
Reservas	0.00	0.00	0.00	0.00	0.00
Rectificaciones de Resultados de Ejercicios Anteriores	0.00	0.00	344,111.32	0.00	344,111.32
<b>Cambios en el exceso o insuficiencia en la Actualización de la Hacienda Pública / Patrimonio Neto de 2022</b>	0.00	0.00	0.00	0.00	0.00
Resultados por Posición Monetaria	0.00	0.00	0.00	0.00	0.00
Resultados por Terceros de Activos no Monetarios	0.00	0.00	0.00	0.00	0.00
<b>Hacienda Pública/Patrimonio Neto Final de 2022</b>	2,686,251.87	51,505,502.75	1,513,489.28	0.00	55,705,243.90

Bajo protesta de decir verdad declaramos que los Estados Financieros y sus Notas son razonablemente correctos y responsabilidad del emisor.

  
**MTRO. ALEJANDRO BARRAGAN SANCHEZ.**  
**PRESIDENTE MUNICIPAL.**



  
**LIC. ANA MARÍA DEL TORO TORRES.**  
**ENCARGADA DE LA HACIENDA MUNICIPAL.**





**CUENTA PUBLICA**

**ESTADOS FINANCIEROS CONSOLIDADOS DE LOS OPD'S**

**2022**

**MUNICIPIO DE ZAPOTLÁN EL GRANDE, JALISCO.**



## **CUENTA PUBLICA CONSOLIDADA DE LOS ORGANISMOS PUBLICOS DEL MUNICIPIO DE ZAPOTLÁN EL GRANDE, JALISCO. EJERCICIO 2022**

### **INDICE**

#### **LISTADO DE LOS ORGANISMOS PÚBLICOS DESCENTRALIZADOS DEL MUNICIPIO DE ZAPOTLÁN EL GRANDE, JALISCO.**

- OPD DIF MUNICIPAL DE ZAPOTLÁN EL GRANDE, JALISCO.
- OPD MUNICIPAL ADMINISTRACIÓN DE ESTACIONOMETROS PARA LA ASISTENCIA SOCIAL DEL MUNICIPIO DE ZAPOTLÁN EL GRANDE, JALISCO.
- OPD SISTEMA DE AGUA POTABLE Y ALCANTARILLADO DE ZAPOTLÁN EL GRANDE, JALISCO.
- OPD INSTITUTO MUNICIPAL DE LA MUJER ZAPOTLENSE DEL MUNICIPIO DE ZAPOTLÁN EL GRANDE.
- OPD COMITÉ DE FERIA DE ZAPOTLÁN EL GRANDE

#### **ESTADOS FINANCIEROS CONSOLIDADOS:**

- ESTADO DE SITUACIÓN FINANCIERA
- ESTADO DE ACTIVIDADES
- ESTADO DE VARIACIÓN DE LA HACIENDA PÚBLICA
- ESTADO DE CAMBIOS EN LA SITUACIÓN FINANCIERA □ ESTADO DE FLUJO DE EFECTIVO.



## **NOTAS A LOS ESTADOS FINANCIEROS CONSOLIDADOS DE LOS ORGANISMOS PUBLICOS DESCENTRALIZADOS DEL MUNICIPIO DE ZAPOTLÁN EL GRANDE.**

**AL 31 DE DICIEMBRE DEL 2022**

La consolidación comprende los Organismos Públicos Descentralizados que forman parte del Sector Paramunicipal del Municipio de Zapotlán el Grande, correspondiente a las entidades no empresariales y no financieras.

los OPD`s, cuya información fue Consolidada, son los siguientes:

- OPD DIF MUNICIPAL DE ZAPOTLÁN EL GRANDE, JALISCO.
- OPD MUNICIPAL ADMINISTRACIÓN DE ESTACIONOMETROS PARA LA ASISTENCIA SOCIAL DEL MUNICIPIO DE ZAPOTLÁN EL GRANDE, JALISCO.
- OPD SISTEMA DE AGUA POTABLE Y ALCANTARILLADO DE ZAPOTLÁN EL GRANDE, JALISCO.
- OPD INSTITUTO MUNICIPAL DE LA MUJER ZAPOTLENSE DEL MUNICIPIO DE ZAPOTLÁN EL GRANDE.
- OPD COMITÉ DE FERIA DE ZAPOTLÁN EL GRANDE



## **Notas de Desglose**

A continuación, se describe el concepto de las cuentas con saldos representativos en los estados financieros consolidados. Los importes consolidados de cada estado corresponden a cada organismo.

### **I.- Al estado de situación financiera**

#### ***Efectivo y Equivalentes***

Representa los recursos a corto plazo de gran liquidez que son fácilmente convertibles en importes determinados de efectivo, estando sujetos a un riesgo mínimo de cambio en su valor.

#### ***Derechos a recibir efectivo y equivalentes***

Representa los derechos de cobro originados en el desarrollo de las actividades del ente público, de los cuales se espera recibir una contraprestación representada en recursos, bienes o servicios; en un plazo menor o igual a doce meses.

#### ***Derechos a recibir bienes o servicios***

Representa los anticipos entregados previos a la recepción parcial o total de bienes o prestación de servicios, que serán exigibles en un plazo menor o igual a doce meses.

#### ***Inventarios***

Representa el valor de los bienes propiedad del ente público destinados a la venta a la producción o para su utilización.

#### ***Almacenes***

Representa el valor de la existencia de materiales y suministros de consumo para el desempeño de las actividades del ente público.

#### ***Bienes Muebles***

Representa el monto de los bienes muebles requeridos en el desempeño de las actividades del ente público.



### ***Bienes Inmuebles***

Representa el monto de todo tipo de bienes inmuebles, infraestructura y construcciones; así como los gastos derivados de los actos de adquisición, adjudicación, expropiación e indemnización y los que se generen por estudios pre inversión, cuando se realicen por causas de interés público.

### ***Activos Intangibles***

Representa el monto de los derechos por el uso de activos de propiedad industrial, comercial, intelectual y otros.

### ***Cuentas por Pagar a Corto Plazo***

Representa el monto de los adeudos del ente público, que deberá pagar en un plazo menor o igual a doce meses.

### ***Otros Pasivos a Corto Plazo***

Representa el monto de los adeudos del ente público con terceros, en un plazo menor o igual a doce meses, no incluidos en los rubros anteriores.

## **II.- Al Estado de Actividades**

### ***Ingresos de gestión***

Comprende el importe de los ingresos correspondientes a las contribuciones, productos, aprovechamientos, así como la venta de bienes y servicios.

Participaciones, Aportaciones, Transferencias, Asignaciones, Subsidios y Otras Ayudas Comprende el importe de los ingresos de las Entidades Federativas y Municipios por concepto de participaciones, aportaciones, transferencias, asignaciones, subsidios y otras ayudas.

### ***Otros Ingresos y Beneficios***

Comprende el importe de los otros ingresos y beneficios que se derivan de transacciones y eventos inusuales, que no son propios del objeto del ente público.



### ***Gastos de Funcionamiento***

Comprende el importe del gasto por servicios personales, materiales y suministros y servicios generales no personales, necesarios en el funcionamiento de ente público.

### ***Transferencias, Asignaciones, Subsidios y Otras Ayudas***

Comprende el importe del gasto por las transferencias, asignaciones, subsidios y otros ayudas destinados en forma directa o indirecta a los sectores, privado y externo.

### ***Otros Gastos y Pérdidas Extraordinarias***

Comprenden los importes de gastos no incluidos en los grupos anteriores.

## **III.- Al Estado de Variación de la Hacienda Pública/Patrimonio**

### ***Hacienda Pública/Patrimonio Generado***

Representa la acumulación de resultados de la gestión de ejercicios anteriores, incluyendo las aplicadas a reservas, resultados del ejercicio en operación y los eventos identificables que le afectan de acuerdo con los lineamientos emitidos por el CONAC.



## **NOTAS DE MEMORIA**

Las notas de memoria se encuentran disponibles en las notas de cada ente Público que integran el sector paraestatal del Municipio.

## **NOTAS DE GESTIÓN ADMINISTRATIVA**

Las notas de Gestión Administrativa se encuentran disponibles en las notas de cada ente Público que integran el sector paraestatal del Municipio.