

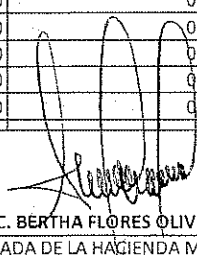


**Estado de Variaciones en la Hacienda Pública / Patrimonio
Municipio Zapotlán el Grande
DEL 1 DE ENERO AL 31 DE DICIEMBRE DE 2012**


Concepto	Patrimonio Contribuido	Patrimonio Generado	Ajustes por Cambios de Valor	Otros Incrementos Patrimoniales	TOTAL
Patrimonio Neto al Final del Ejercicio Anterior	-54,331,615	0	0	0	-54,331,615
Rectificaciones de Resultados de Ejercicios Anteriores	0	0	0	0	0
Cambios en Políticas Contables	0	0	0	0	0
Cambios por Errores Contables	0	0	0	0	0
Patrimonio Neto Inicial Ajustado del Periodo	-54,331,615	0	0	0	-54,331,615
Variaciones del patrimonio neto del periodo	-30,638,499	47,056,270	0	0	16,417,772
Resultados del Ejercicio: Ahorro/Desahorro	0	22,021,984	0	0	22,021,984
Otras variaciones del patrimonio neto	-30,638,499	25,034,286	0	0	-5,604,212
Patrimonio neto al final del periodo	-84,970,114	47,056,270	0	0	-37,913,843


 LIC. JOSE LUIS OROZCO SANCHEZ ALDANA
 PRESIDENTE MUNICIPAL
 Facultado conforme a su Reglamento


 LIC. JOSE DE JESUS NUÑEZ GONZALEZ
 SECRETARIO GENERAL
 del Ayuntamiento


 LIC. BERTHA FLORES OLIVERA
 ENCARGADA DE LA HACIENDA MUNICIPAL
 la Hacienda Municipal

SELLO



Estado de Flujos de Efectivo
Municipio Zapotlán el Grande
DEL 1 DE ENERO AL 31 DE DICIEMBRE DE 2012

	2012	2011
Flujos de Efectivo de las Actividades de Operación	0.00	0.00
Origen	264,486,385.97	0.00
Impuestos	27,515,909.31	0.00
Contribuciones de mejoras	0.00	0.00
Derechos	15,527,353.16	0.00
Productos de Tipo Corriente	16,793,410.74	0.00
Aprovechamientos de Tipo Corriente	28,686,194.07	0.00
Ingresos por Ventas de Bienes y Servicios Producidos en Establecimientos del Gobierno	0.00	0.00
Otras Contribuciones Causadas en Ejercicios Anteriores	0.00	0.00
Participaciones y Aportaciones	174,766,018.69	0.00
Participaciones	114,586,954.23	0.00
Aportaciones	55,419,392.52	0.00
Convenios	4,759,671.94	0.00
Transferencias, Asignaciones y Subsidios y Otras ayudas	1,197,500.00	0.00
Transferencias internas y Asignaciones al Sector Público	0.00	0.00
Transeferencias al Resto del Sector Público	0.00	0.00
Subsidios y Subvenciones	1,197,500.00	0.00
Ayudas Sociales	0.00	0.00
Pensiones y Jubilaciones	0.00	0.00
Transferencias a Fideicomisos, Mandatos y Análogos	0.00	0.00
Otros Ingresos	0.00	0.00
Aplicación	232,563,497.72	0.00
Servicios Personales	155,682,085.96	0.00
Materiales y Suministros	24,579,205.26	0.00
Servicios Generales	26,918,524.45	0.00
Transferencias, Asignaciones y Subsidios y Otras Ayudas	25,383,682.05	0.00
Transferencias Internas y Asignaciones al Sector Público	0.00	0.00
Transferencias al resto del Sector Público	0.00	0.00
Subsidios y Subvenciones	0.00	0.00
Ayudas Sociales	19,822,143.19	0.00
Pensiones y Jubilaciones	5,561,538.86	0.00
Transferencias a Fideicomisos, Mandatos y Análogos	0.00	0.00
Transferencias al Exterior	0.00	0.00
Participaciones y Aportaciones	0.00	0.00
Participaciones	0.00	0.00
Aportaciones	0.00	0.00
Convenios	0.00	0.00
Flujos netos de Efectivo por Actividades de Operación	31,922,888.25	0.00
Flujos de Efectivo de las Actividades de Inversión	0.00	0.00
Origen	23,931,065.73	0.00
Contribuciones de Capital	-5,604,212.68	0.00
Venta de Activos Físicos	29,535,278.41	0.00
Otros	0.00	0.00
Aplicación	61,809,909.30	0.00
Bienes Inmuebles y Muebles	32,311,679.65	0.00
Construcciones en Proceso (Obra Pública)	29,430,729.65	0.00
Otros	67,500.00	0.00
Flujos netos de Efectivo por Actividades de Inversión	-37,878,843.57	0.00
Flujo de Efectivo de las Actividades de Financiamiento	0.00	0.00
Origen	212,039,508.51	0.00
Endeudamiento Neto	0.00	0.00
Interno	0.00	0.00
Externo	0.00	0.00
Incremento de Otros Pasivos	204,487,794.62	0.00
Disminución de Activos Financieros	7,551,713.89	0.00
Aplicación	226,987,134.51	0.00
Incremento de Activos Financieros	7,437,334.40	0.00
Servicios de la Deuda	22,413,825.40	0.00
Interno	22,413,825.40	0.00
Externo	0.00	0.00
Disminución de Otros Pasivos	197,135,974.71	0.00
Flujos netos de Efectivo por Actividades de Financiamiento	-14,947,626.00	0.00
Incremento/Disminución Neta en el Efectivo y Equivalentes al Efectivo	-20,903,581.32	0.00
Efectivo y Equivalentes al Efectivo al Inicio del Periodo	12,641,689.19	0.00
Efectivo y Equivalentes al Efectivo al Final del Periodo	-8,261,892.13	0.00




IC. JOSÉ LUIS DROZGO SANCHEZ ALONSO
 PRESIDENTE MUNICIPAL
 Facultado Conforme a su Reglamento

IC. JOSÉ DE JESÚS NUÑEZ GONZALEZ
 SECRETARIO GENERAL
 del Ayuntamiento

IC. BERTHA FLORES OLIVERA
 ENCARGADA DE LA HACIENDA MUNICIPAL
 Hacienda Municipal

SELLO



Reporte Analítico del Activo
Municipio Zapotlán el Grande
DEL 1 DE ENERO AL 31 DE DICIEMBRE DE 2012

	Concepto	Saldo Inicial	Cargos del Periodo	Abonos del Periodo	Saldo Final	Flujo de Efectivo
1000	ACTIVO	\$ 93,404,216	\$ 1,005,203,194	\$ 993,946,524	\$ 104,660,886	\$ 11,256,670
1100	ACTIVO CIRCULANTE	\$ 12,915,516	\$ 943,393,285	\$ 964,411,246	\$ 8,102,445	\$ 21,017,961
1110	EFFECTIVO Y EQUIVALENTES	\$ 12,641,689	\$ 935,847,951	\$ 956,751,532	\$ 8,261,892	\$ 20,903,581
1111	EFFECTIVO	\$ -	\$ -	\$ -	\$ -	\$ -
1112	BANCOS/TESORERÍA	\$ 12,489,829	\$ 652,549,928	\$ 673,321,949	\$ 8,282,192	\$ 20,772,021
1113	BANCOS/DEPENDENCIAS Y OTROS	\$ -	\$ -	\$ -	\$ -	\$ -
1114	INVERSIONES TEMPORALES (HASTA 3 MESES)	\$ -	\$ 283,276,044	\$ 283,276,044	\$ -	\$ -
1115	FONDOS CON AFECTACIÓN ESPECÍFICA	\$ -	\$ -	\$ -	\$ -	\$ -
1116	DEPÓSITOS DE FONDOS DE TERCEROS EN GARANTÍA Y/O ADMINISTRATIVOS	\$ -	\$ -	\$ -	\$ -	\$ -
1119	OTROS EFFECTIVOS Y EQUIVALENTES	\$ 151,860	\$ 21,979	\$ 153,539	\$ 20,300	\$ 131,560
1120	DERECHOS A RECIBIR EFFECTIVO O EQUIVALENTES	\$ 136,571	\$ 6,545,334	\$ 6,522,459	\$ 159,447	\$ 22,876
1121	INVERSIONES FINANCIERAS DE CORTO PLAZO	\$ -	\$ -	\$ -	\$ -	\$ -
1122	CUENTAS POR COBRAR A CORTO PLAZO	\$ 136,571	\$ 5,646,357	\$ 5,699,551	\$ 83,377	\$ 53,194
1123	DEUDORES DIVERSOS POR COBRAR A CORTO PLAZO	\$ -	\$ -	\$ -	\$ -	\$ -
1124	INGRESOS POR RECUPERAR A CORTO PLAZO	\$ -	\$ -	\$ -	\$ -	\$ -
1125	DEUDORES POR ANTICIPOS DE LA TESORERÍA A CORTO PLAZO	\$ -	\$ 898,977	\$ 822,907	\$ 76,070	\$ 76,070
1126	PRÉSTAMOS OTORGADOS A CORTO PLAZO	\$ -	\$ -	\$ -	\$ -	\$ -
1129	OTROS DERECHOS A RECIBIR EFFECTIVO O EQUIVALENTES A CORTO PLAZO	\$ -	\$ -	\$ -	\$ -	\$ -
1130	DERECHOS A RECIBIR BIENES O SERVICIOS	\$ 137,255	\$ 1,000,000	\$ 1,137,255	\$ -	\$ 137,255
1131	ANTICIPO A PROVEEDORES POR ADQUISICIÓN DE BIENES Y PRESTACIONES	\$ 137,255	\$ 1,000,000	\$ 1,137,255	\$ -	\$ 137,255
1132	ANTICIPO A PROVEEDORES POR ADQUISICIÓN DE BIENES INMUEBLES	\$ -	\$ -	\$ -	\$ -	\$ -
1133	ANTICIPO A PROVEEDORES POR ADQUISICIÓN DE BIENES INTANGIBLES	\$ -	\$ -	\$ -	\$ -	\$ -
1134	ANTICIPO A CONTRATISTAS POR OBRAS PÚBLICAS A CORTO PLAZO	\$ -	\$ -	\$ -	\$ -	\$ -
1139	OTROS DERECHOS A RECIBIR BIENES O SERVICIOS A CORTO PLAZO	\$ -	\$ -	\$ -	\$ -	\$ -
1140	INVENTARIOS	\$ -	\$ -	\$ -	\$ -	\$ -
1141	INVENTARIO DE MERCANCIAS PARA VENTA	\$ -	\$ -	\$ -	\$ -	\$ -
1142	INVENTARIO DE MERCANCIAS TERMINADAS	\$ -	\$ -	\$ -	\$ -	\$ -
1143	INVENTARIO DE MERCANCIAS EN PROCESO DE ELABORACIÓN	\$ -	\$ -	\$ -	\$ -	\$ -
1144	INVENTARIO DE MATERIAS PRIMAS, MATERIALES Y SUMINISTROS PARA ELABORACIÓN	\$ -	\$ -	\$ -	\$ -	\$ -

Reporte Analítico del Activo
Municipio Zapotlán el Grande
DEL 1 DE ENERO AL 31 DE DICIEMBRE DE 2012

1145	BIENES EN TRÁNSITO	\$	-	\$	-	\$	-	\$	-	\$	-	\$	-	\$	-	\$	-	\$	-	\$	-
1150	ALMACENES	\$	-	\$	-	\$	-	\$	-	\$	-	\$	-	\$	-	\$	-	\$	-	\$	-
1151	ALMACÉN DE MATERIALES Y SUMINISTROS DE CONSUMO	\$	-	\$	-	\$	-	\$	-	\$	-	\$	-	\$	-	\$	-	\$	-	\$	-
1160	ESTIMACIÓN POR PÉRDIDA O DETERIORO DE ACTIVOS CIRCULANTES	\$	-	\$	-	\$	-	\$	-	\$	-	\$	-	\$	-	\$	-	\$	-	\$	-
1161	ESTIMACIONES PARA CUENTAS INCORRIBLES POR DERECHOS A REC	\$	-	\$	-	\$	-	\$	-	\$	-	\$	-	\$	-	\$	-	\$	-	\$	-
1162	ESTIMACIÓN POR DETERIORO DE INVENTARIOS	\$	-	\$	-	\$	-	\$	-	\$	-	\$	-	\$	-	\$	-	\$	-	\$	-
1190	OTROS ACTIVOS CIRCULANTES	\$	-	\$	-	\$	-	\$	-	\$	-	\$	-	\$	-	\$	-	\$	-	\$	-
1191	VALORES EN GARANTÍA	\$	-	\$	-	\$	-	\$	-	\$	-	\$	-	\$	-	\$	-	\$	-	\$	-
1192	BIENES EN GARANTÍA (EXCLUYE DEPÓSITOS DE FONDOS)	\$	-	\$	-	\$	-	\$	-	\$	-	\$	-	\$	-	\$	-	\$	-	\$	-
1193	BIENES DERIVADOS DE EMBARGOS, DECOMISOS, ASEGURAMIENTO	\$	-	\$	-	\$	-	\$	-	\$	-	\$	-	\$	-	\$	-	\$	-	\$	-
1200	ACTIVO NO CIRCULANTE	\$	80,488,700	\$	61,809,909	\$	29,535,278	\$	112,763,331	\$	32,274,631	\$	5,000,000	\$	2,010,198	\$	583,440	\$	19,459,521	\$	5,122,931
1210	INVERSIONES FINANCIERAS A LARGO PLAZO	\$	-	\$	-	\$	-	\$	-	\$	-	\$	-	\$	-	\$	-	\$	-	\$	-
1211	INVERSIONES A LARGO PLAZO	\$	-	\$	-	\$	-	\$	-	\$	-	\$	-	\$	-	\$	-	\$	-	\$	-
1212	TÍTULOS Y VALORES A LARGO PLAZO	\$	-	\$	-	\$	-	\$	-	\$	-	\$	-	\$	-	\$	-	\$	-	\$	-
1213	FIDEICOMISOS, MANDATOS Y CONTRATOS ANÁLOGOS	\$	-	\$	-	\$	-	\$	-	\$	-	\$	-	\$	-	\$	-	\$	-	\$	-
1214	PARTICIPACIONES Y APORTACIONES DE CAPITAL	\$	-	\$	-	\$	-	\$	-	\$	-	\$	-	\$	-	\$	-	\$	-	\$	-
1220	DERECHOS A RECIBIR EFECTIVO O EQUIVALENTES A LARGO PLAZO	\$	-	\$	-	\$	-	\$	-	\$	-	\$	-	\$	-	\$	-	\$	-	\$	-
1221	DOCUMENTOS POR COBRAR A LARGO PLAZO	\$	-	\$	-	\$	-	\$	-	\$	-	\$	-	\$	-	\$	-	\$	-	\$	-
1222	DEUDORES DIVERSOS A LARGO PLAZO	\$	-	\$	-	\$	-	\$	-	\$	-	\$	-	\$	-	\$	-	\$	-	\$	-
1223	INGRESOS POR RECUPERAR A LARGO PLAZO	\$	-	\$	-	\$	-	\$	-	\$	-	\$	-	\$	-	\$	-	\$	-	\$	-
1224	PRÉSTAMOS OTORGADOS A LARGO PLAZO	\$	-	\$	-	\$	-	\$	-	\$	-	\$	-	\$	-	\$	-	\$	-	\$	-
1229	OTROS DERECHOS A RECIBIR EFECTIVO O EQUIVALENTES A LARGO P	\$	-	\$	-	\$	-	\$	-	\$	-	\$	-	\$	-	\$	-	\$	-	\$	-
1230	BIENES INMUEBLES, INFRAESTRUCTURA Y CONSTRUCCIONES EN PRO	\$	65,497,412	\$	56,566,643	\$	29,482,443	\$	92,581,611	\$	27,084,200	\$	5,000,000	\$	2,010,198	\$	583,440	\$	19,459,521	\$	5,122,931
1231	TERRENOS	\$	5,000,000	\$	-	\$	-	\$	-	\$	-	\$	-	\$	-	\$	-	\$	-	\$	-
1232	VIVIENDAS	\$	-	\$	-	\$	-	\$	-	\$	-	\$	-	\$	-	\$	-	\$	-	\$	-
1233	EDIFICIOS NO HABITACIONALES	\$	20,299,426	\$	8,142,910	\$	426,493	\$	28,015,844	\$	7,716,417	\$	-	\$	-	\$	-	\$	-	\$	-
1234	INFRAESTRUCTURA	\$	40,197,985	\$	18,993,003	\$	550,059	\$	58,640,930	\$	18,442,945	\$	-	\$	-	\$	-	\$	-	\$	-
1235	CONSTRUCCIONES EN PROCESO EN BIENES DE DOMINIO PÚBLICO	\$	-	\$	29,430,730	\$	28,505,892	\$	924,838	\$	-	\$	-	\$	-	\$	-	\$	-	\$	-
1236	CONSTRUCCIONES EN PROCESO EN BIENES PROPIOS	\$	-	\$	-	\$	-	\$	-	\$	-	\$	-	\$	-	\$	-	\$	-	\$	-
1239	OTROS BIENES INMUEBLES	\$	-	\$	-	\$	-	\$	-	\$	-	\$	-	\$	-	\$	-	\$	-	\$	-
1240	BIENES MUEBLES	\$	14,336,590	\$	5,175,766	\$	52,835	\$	19,459,521	\$	5,122,931	\$	-	\$	-	\$	-	\$	-	\$	-
1241	MOBILIARIO Y EQUIPO DE ADMINISTRACIÓN	\$	1,426,758	\$	635,726	\$	52,286	\$	2,010,198	\$	583,440	\$	-	\$	-	\$	-	\$	-	\$	-

Reporte Analítico del Activo
Municipio Zapotlán el Grande
DEL 1 DE ENERO AL 31 DE DICIEMBRE DE 2012

1242	MOBILIARIO Y EQUIPO EDUCACIONAL Y RECREATIVO	\$	130,699	\$	74,819	\$	205,518	\$	74,819
1243	EQUIPO E INSTRUMENTAL MÉDICO Y DE LABORATORIO	\$	-	\$	8,415	\$	8,415	\$	8,415
1244	EQUIPO DE TRANSPORTE	\$	6,774,988	\$	1,175,020	\$	7,950,008	\$	1,175,020
1245	EQUIPO DE DEFENSA Y SEGURIDAD	\$	1,725,213	\$	1,238,880	\$	2,964,093	\$	1,238,880
1246	MAQUINARIA, OTROS EQUIPOS Y HERRAMIENTAS	\$	4,176,682	\$	2,015,229	\$	6,191,911	\$	2,014,680
1247	COLECCIONES, OBRAS DE ARTE Y OBJETOS VALIOSOS	\$	-	\$	-	\$	-	\$	-
1248	ACTIVOS BIOLÓGICOS	\$	102,250	\$	27,676	\$	129,926	\$	27,676
1250	ACTIVOS INTANGIBLES	\$	-	\$	-	\$	-	\$	-
1251	SOFTWARE	\$	-	\$	-	\$	-	\$	-
1252	PATENTES, MARCAS Y DERECHOS	\$	-	\$	-	\$	-	\$	-
1253	CONCESIONES Y FRANQUICIAS	\$	-	\$	-	\$	-	\$	-
1254	LICENCIAS	\$	-	\$	-	\$	-	\$	-
1259	OTROS ACTIVOS INTANGIBLES	\$	-	\$	-	\$	-	\$	-
1260	DEPRECIACIÓN, DETERIORO Y AMORTIZACIÓN ACUMULADA DE BIEN	\$	-	\$	-	\$	-	\$	-
1261	DEPRECIACIÓN ACUMULADA DE BIENES INMUEBLES	\$	-	\$	-	\$	-	\$	-
1262	DEPRECIACIÓN ACUMULADA DE INFRAESTRUCTURA	\$	-	\$	-	\$	-	\$	-
1263	DEPRECIACIÓN ACUMULADA DE BIENES MUEBLES	\$	-	\$	-	\$	-	\$	-
1264	DETERIORO ACUMULADO DE ACTIVOS BIOLÓGICOS	\$	-	\$	-	\$	-	\$	-
1265	AMORTIZACIÓN ACUMULADA DE ACTIVOS INTANGIBLES	\$	-	\$	-	\$	-	\$	-
1270	ACTIVOS DIFERIDOS	\$	654,699	\$	67,500	\$	722,199	\$	67,500
1271	ESTUDIOS, FORMULACIÓN Y EVALUACIÓN DE PROYECTOS	\$	654,699	\$	67,500	\$	722,199	\$	67,500
1272	DERECHOS SOBRE BIENES EN RÉGIMEN DE ARRENDAMIENTO FINAN	\$	-	\$	-	\$	-	\$	-
1273	GASTOS PAGADOS POR ADELANTADO A LARGO PLAZO	\$	-	\$	-	\$	-	\$	-
1274	ANTICIPOS A LARGO PLAZO	\$	-	\$	-	\$	-	\$	-
1275	BENEFICIOS AL RETIRO DE EMPLEADOS PAGADOS POR ADELANTADO	\$	-	\$	-	\$	-	\$	-
1279	OTROS ACTIVOS DIFERIDOS	\$	-	\$	-	\$	-	\$	-
1280	ESTIMACIÓN POR PÉRDIDA O DETERIORO DE ACTIVOS NO CIRCULAN	\$	-	\$	-	\$	-	\$	-
1281	ESTIMACIONES POR PÉRDIDA DE CUENTAS INCOBRABLES DE DOCUN	\$	-	\$	-	\$	-	\$	-
1282	ESTIMACIONES POR PÉRDIDA DE CUENTAS INCOBRABLES DE DEUDC	\$	-	\$	-	\$	-	\$	-
1283	ESTIMACIONES POR PÉRDIDA DE CUENTAS INCOBRABLES DE INGRES	\$	-	\$	-	\$	-	\$	-
1284	ESTIMACIONES POR PÉRDIDA DE CUENTAS INCOBRABLES DE PRÉSTA	\$	-	\$	-	\$	-	\$	-
1289	ESTIMACIONES POR PÉRDIDA DE OTRAS CUENTAS INCOBRABLES A L	\$	-	\$	-	\$	-	\$	-

Reporte Analítico del Activo
Municipio Zapotlán el Grande
DEL 1 DE ENERO AL 31 DE DICIEMBRE DE 2012

1290	OTROS ACTIVOS NO CIRCULANTES	\$	-	\$	-	\$	-	\$	-
1291	BIENES EN CONCESIÓN	\$	-	\$	-	\$	-	\$	-
1292	BIENES EN ARRENDAMIENTO FINANCIERO	\$	-	\$	-	\$	-	\$	-
1293	BIENES EN COMODATO	\$	-	\$	-	\$	-	\$	-

[Handwritten signature]

LIC. JOSE LUIS OROZCO SANCHEZ ALDANA
 PRESIDENTE MUNICIPAL

Facultado Conforme a su Reglamento

[Handwritten signature]

LIC. JOSE DE JESUS NUÑEZ GONZALEZ
 SECRETARIO GENERAL



del Ayuntamiento

[Handwritten signature]

LIC. BERTHA FLORES OLIVERA
 ENCARGADA DE LA HACIENDA MUNICIPAL

Hacienda Municipal

SELLO



**Estado Analítico de Ingresos Presupuestarios
Municipio Zapotlán el Grande
DEL 1 DE ENERO AL 31 DE DICIEMBRE DE 2012**

Fuente del Ingreso	Ley de Ingresos Estimada	Modificado	Devengado	Recaudado	Avance de Recaudación
I IMPUESTOS	\$ 30,860,571	\$ 27,585,929	\$ 27,515,909	\$ 27,515,909	89%
II CONTRIBUCIONES DE MEJORA	\$ -	\$ -	\$ -	\$ -	0%
III DERECHOS	\$ 16,569,692	\$ 16,922,726	\$ 15,527,353	\$ 15,527,353	94%
IV CONTRIBUCIONES NO COMPRENDIDAS EN LAS FRACCIONES ANTERIORES, CAUSADAS EN EJERCICIOS FISCALES ANTERIORES	\$ -	\$ -	\$ -	\$ -	0%
V PRODUCTOS	\$ 19,784,020	\$ 17,411,795	\$ 16,793,411	\$ 16,793,411	85%
VI APROVECHAMIENTOS	\$ 6,963,605	\$ 34,039,262	\$ 28,686,194	\$ 28,686,194	412%
VIII PARTICIPACIONES Y APORTACIONES	\$ 195,409,566	\$ 194,134,350	\$ 174,766,019	\$ 174,766,019	89%
IX TRANSFERENCIAS, SUBSIDIOS Y OTRAS AYUDAS	\$ -	\$ 1,197,500	\$ 1,197,500	\$ 1,197,500	0%
X INGRESOS DERIVADOS DE FINANCIAMIENTO	\$ -	\$ -	\$ -	\$ -	0%
SUMAS	\$ 269,587,454	\$ 291,291,562	\$ 264,486,386	\$ 264,486,386	

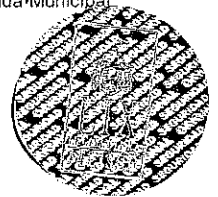
ESTADO ANALITICO DEL INGRESO POR FUENTE DE CONTRIBUCION						
TRIBUTARIOS		Estimación Anual	Modificado	Devengado	Recaudado	Avance de Recaudación
Impuestos sobre los ingresos		\$ 251,186	\$ 123,721	\$ 95,988	\$ 95,988	38%
Impuestos sobre el patrimonio		\$ 30,609,385	\$ 27,462,208	\$ 27,419,921	\$ 27,419,921	90%
Impuesto sobre la producción, el consumo y las transacciones		\$ -	\$ -	\$ -	\$ -	0%
Impuestos al comercio exterior		\$ -	\$ -	\$ -	\$ -	0%
Impuestos Sobre Nóminas y Asimilables		\$ -	\$ -	\$ -	\$ -	0%
Impuestos Ecológicos		\$ -	\$ -	\$ -	\$ -	0%
Accesorios		\$ -	\$ -	\$ -	\$ -	0%
Otros Impuestos		\$ -	\$ -	\$ -	\$ -	0%
SUBTOTAL TRIBUTARIOS		\$ 30,860,571	\$ 27,585,929	\$ 27,515,909	\$ 27,515,909	89%
NO TRIBUTARIOS						
I DERECHOS		\$ 16,569,692	\$ 16,922,726	\$ 15,527,353	\$ 15,527,353	94%
II PRODUCTOS		\$ 19,784,020	\$ 17,411,795	\$ 16,793,411	\$ 16,793,411	85%
III APROVECHAMIENTOS		\$ 6,963,605	\$ 34,039,262	\$ 28,686,194	\$ 28,686,194	412%
IV CONTRIBUCIONES DE MEJORAS		\$ -	\$ -	\$ -	\$ -	0%
SUBTOTAL NO TRIBUTARIOS		\$ 43,317,317	\$ 68,373,783	\$ 61,006,958	\$ 61,006,958	141%
TOTALES		\$ 74,177,888	\$ 95,959,712	\$ 88,522,867	\$ 88,522,867	119%

LIC. JOSE LUIS OROZCO SANCHEZ ALDANA
PRESIDENTE MUNICIPAL
Facultado Conforme a su Reglamento

LIC. JOSE DE JESUS NUÑEZ GONZALEZ
SECRETARIO GENERAL
del Ayuntamiento

LIC. BERTHA FLORES OLIVERA
ENCARGADA DE LA HACIENDA MUNICIPAL
la Hacienda Municipal

SELLO



Estado del Ejercicio del Presupuesto
Municipio Zapotlán el Grande
DEL 1 DE ENERO AL 31 DE DICIEMBRE DE 2012

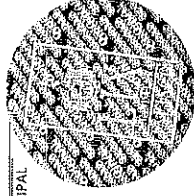
	PRESUPUESTO DE EGRESOS APROBADO	AMPLIACIONES / REDUCCIONES	PRESUPUESTO VIGENTE	COMPROMETIDO	PRESUPUESTO DISPONIBLE PARA COMPROMETER	DEVENGADO	COMPROMETIDO NO DEVENGADO	PRESUPUESTO SIN DEVENGAR	EJERCIDO	PAGADO	CUENTAS POR PAGAR (DEUDA)
SERVICIOS PERSONALES	\$ 154,558,529	\$ 3,178,968	\$ 157,737,497	\$ 155,682,086	\$ 2,055,411	\$ 155,682,086	\$ -	\$ 2,055,411	\$ 155,672,976	\$ 155,274,406	\$ 407,680
MATERIALES Y SUMINISTROS	\$ 23,068,313	\$ 2,332,138	\$ 25,400,451	\$ 23,813,621	\$ 1,586,830	\$ 23,813,621	\$ -	\$ 1,586,830	\$ 23,746,149	\$ 21,240,130	\$ 2,573,471
SERVICIOS GENERALES	\$ 30,759,319	\$ 2,612,952	\$ 33,372,271	\$ 26,918,524	\$ 6,453,747	\$ 26,918,524	\$ -	\$ 6,453,747	\$ 26,246,198	\$ 25,956,484	\$ 962,040
TRANSFERENCIAS, ASIGNACIONES, SUBSIDIOS Y OTRAS AYUDAS	\$ 20,253,213	\$ 6,068,402	\$ 26,321,615	\$ 25,383,682	\$ 937,933	\$ 25,383,682	\$ -	\$ 937,933	\$ 25,374,084	\$ 25,281,815	\$ 101,867
BIENES MUEBLES, INMUEBLES E INTANGIBLES	\$ 1,156,403	\$ 5,615,064	\$ 6,771,467	\$ 5,106,520	\$ 1,664,947	\$ 5,106,520	\$ -	\$ 1,664,947	\$ 5,105,630	\$ 4,087,482	\$ 19,038
INVERSIÓN PÚBLICA	\$ 17,087,049	\$ 10,069,991	\$ 27,157,040	\$ 26,651,700	\$ 505,340	\$ 26,651,700	\$ -	\$ 505,340	\$ 26,651,700	\$ 26,629,170	\$ 22,590
INVERSIONES FINANCIERAS Y OTRAS PROVISIONES	\$ -	\$ -	\$ -	\$ -	\$ -	\$ -	\$ -	\$ -	\$ -	\$ -	\$ -
PARTICIPACIONES Y APORTACIONES	\$ -	\$ -	\$ -	\$ -	\$ -	\$ -	\$ -	\$ -	\$ -	\$ -	\$ -
DEUDA PÚBLICA	\$ 22,704,628	\$ 489,127	\$ 23,173,755	\$ 23,173,755	\$ -	\$ 23,173,755	\$ 0	\$ 0	\$ 23,173,755	\$ 23,173,755	\$ -

LIC. JOSE JOSORZCO SANCHEZ ALDANA
PRESIDENTE MUNICIPAL
Facultado Conforme a su Reglamento

LIC. JOSE DE JESUS MUÑEZ GONZALEZ
SECRETARIO GENERAL
del Ayuntamiento

LIC. BERTHA FLORES OLIVERA
ENCARGADA DE LA HACIENDA MUNICIPAL
de la Hacienda Municipal

SELLO



INFORME SOBRE PASIVOS CONTINGENTES
Municipio Zapotlán el Grande
DEL 1 DE ENERO AL 31 DE DICIEMBRE DE 2012

DESCRIPCIÓN

IMPORTE

CUENTA ECONOMICA
Municipio Zapotlán el Grande
DEL 1 DE ENERO AL 31 DE DICIEMBRE DE 2012

DESCRIPCIÓN	IMPORTE
1. INGRESOS CORRIENTES	\$0.00
1.1 INGRESOS DE LA GESTIÓN	\$0.00
Impuestos	\$0.00
Impuestos sobre el ingreso, las utilidades y las ganancias de capital	
Impuestos sobre la nómina y la fuerza de trabajo	
Impuestos sobre la propiedad	
Impuestos sobre la producción, el consumo y las transacciones	
Impuestos sobre el comercio y las transacciones internacionales/Comercio Exterior	
Impuestos ecológicos	
Accesorios	
Otros impuestos	
Contribuciones a la seguridad social	
Ingresos no tributarios	\$0.00
Contribuciones de mejoras	
Derechos	
Productos de tipo corriente	
Aprovechamientos de tipo corriente	
Otros ingresos no tributarios	
Venta de bienes y servicios de las administraciones públicas	
Renta de la propiedad	\$0.00
Intereses	\$0.00
Interno	
Externo	
Dividendos y otros retiros	
Otras	
Incremento de existencias	
Otros ingresos de la gestión	
1.2 TRANSFERENCIAS Y ASIGNACIONES CORRIENTES RECIBIDAS	\$0.00
Transferencias y asignaciones corrientes	\$0.00
Del sector privado	
Del sector público	
Del sector externo	
Participaciones	
Donaciones corrientes recibidas	
Otros ingresos corrientes	
2. GASTOS CORRIENTES	\$0.00
2.1 GASTOS DE CONSUMO	\$0.00
Remuneraciones	\$0.00
Sueldos y salarios	
Contribuciones sociales	
Impuestos sobre nómina	
Compras de bienes y servicios	
Disminución de existencias	
Depreciación y amortización	

2.2 PRESTACIONES DE SEGURIDAD SOCIAL	\$0.00
Jubilaciones	
Pensiones	
Otros	
2.3 GASTOS DE LA PROPIEDAD	\$0.00
Intereses	\$0.00
Interna	
Externa	
Dividendos y otras rentas distribuidas	
Otros gastos de la perdida	
2.4 TRANSFERENCIAS Y ASIGNACIONES CORRIENTES OTORGADAS	\$0.00
Subsidios y Subvenciones	
Transferencias corrientes	\$0.00
al sector privado	
Al sector público	
Al sector externo	
Participaciones	
2.5 OTROS GASTOS CORRIENTES	
3. RESULTADO ECONÓMICO AHORRO/DESAHORRO	\$0.00
4. INGRESO DE CAPITAL	\$0.00
4.1 INGRESOS PROPIOS DE CAPITAL	\$0.00
Ingresos de capital de las administraciones públicas	\$0.00
Productos de capital	
Aprovechamientos de capital	
Otros	
Venta de activos fijos, objetos de valor y no producidos	
Disminución de existencias	
Variación depreciación y amortización acumulada	
4.2 TRANSFERENCIAS DE CAPITAL RECIBIDAS	\$0.00
Transferencias	\$0.00
Del sector privado	
Del sector público	
del sector externo	
Participaciones	
4.4 RECUPERCIÓN DE ACTIVOS FINANCIEROS	
5. GASTOS DE CAPITAL	\$0.00
5.1 FORMACIÓN DE CAPITAL	\$0.00
Formación de capital fijo	\$0.00
Construcciones en proceso	
Edificios y estructuras	
Maquinaria y equipo Otros activos fijos	
Incremento de existencias	
Objetos de valor	
Activos no producidos	
5.2 TRANSFERENCIAS Y ASIGNACIONES DE CAPITAL OTORGADAS	\$0.00
Transferencias de capital al sector privado	\$0.00
Al sector privado	

Al sector público	
Al sector externo	
Participaciones	
5.3 INVERSIÓN FINANCIERA	\$0.00
Acciones y otras participaciones de capital	\$0.00
Internos	
Externos	
Concesión de préstamos	\$0.00
Internos	
Externos	
Títulos y valores representativos de la deuda	
6 INGRESOS TOTALES	\$0.00
7 GASTOS TOTALES	\$0.00
8 GASTOS PROGRAMABLES	\$0.00
9 RESULTADO FINANCIERO SUPERÁVIT/DÉFICIT	\$0.00
10 RESULTADO PRIMARIO SUPERÁVIT/DÉFICIT	\$0.00
11. FUENTES FINANCIERAS	\$0.00
11.1 DISMINUCIÓN DE ACTIVOS FINANCIEROS	\$0.00
Disminución de caja y bancos (efectivo y equivalentes)	
Disminución de cuentas por cobrar	
Disminución de documentos por cobrar	
Disminución de inversiones financieras de corto plazo	
Recuperación de inversiones financieras a largo plazo con fines de liquidez	\$0.00
Acciones y otras partidas de capital	\$0.00
Internos	
Externos	
Concesión de préstamos	\$0.00
Internos	
Externos	
Títulos y valores representativos de la deuda	
Disminución de otros activos financieros	
11.2 INCREMENTO DE PASIVOS	\$0.00
Incremento de cuentas por pagar	
Incremento de documentos por pagar	
Incremento de otros pasivo de corto plazo	
Endeudamiento público	\$0.00
Internos	\$0.00
Colocación de títulos y valores de la deuda pública interna	
Obtención de préstamos internos	
Otros	
Externos	\$0.00
Colocación de títulos y valores de la deuda pública externa	
Obtención de préstamos externos	
Otros	

Incremento de otros pasivos de largo plazo

11.3 INCREMENTO DEL PATRIMONIO

12 APLICACIONES FINANCIERAS **\$0.00**

12.1 INCREMENTO DE ACTIVOS FINANCIEROS **\$0.00**

Incremento de caja y bancos (efectivo y equivalentes)

Incremento de cuentas por cobrar

Incremento de documentos por cobrar

Incremento de inversiones financieras de corto plazo

Inversiones financieras a largo plazo con fines de liquidez **\$0.00**

Acciones y otras participaciones de capital **\$0.00**

Internos

Externos

Concesión de préstamos **\$0.00**

Internos

Externos

Títulos y valores representativos de la deuda

Incremento de otros activos financieros

12.2 DISMINUCIÓN DE PASIVOS **\$0.00**

Disminución de cuentas por pagar

Disminución de documentos por pagar

Disminución de otros pasivos de corto plazo

Amortización de la deuda **\$0.00**

Interna **\$0.00**

Amortización de títulos y valores de la deuda pública interna

Amortización de préstamos internos

Otras

Externa **\$0.00**

Amortización de títulos y valores de la deuda pública externa

Amortización de préstamos externos

Otras

Disminución de otros pasivos de largo plazo